




# H. AYUNTAMIENTO DEL MUNICIPIO DE DURANGO

## CUENTA PÚBLICA ANUAL 2015



## **INDICE TEMATICO**

- 1. MARCO JURÍDICO**
- 2. ACTA DE ACUERDO DE CABILDO DE APROBACIÓN DE LA CUENTA PÚBLICA 2015**
- 3. ESTADOS FINANCIEROS**
- 4. ESTADO DE DEUDA PÚBLICA AL 31 DE DICIEMBRE DE 2015**
- 5. COMPARATIVO MENSUAL 2015**
- 6. ESTADO ANÁLITICO DE LOS INGRESOS PRESUPUESTALES A DICIEMBRE 2015**
- 7. ESTADO ANÁLITICO DEL EJERCICIO DEL PRESUPUESTO DE EGRESOS A DICIEMBRE 2015**
- 8. MODIFICACIONES AL PRESUPUESTO DE EGRESOS PARA EL EJERCICIO 2015**
- 9. ANÁLISIS DE EXISTENCIAS FINALES**
- 10. NOTAS A LOS ESTADOS FINANCIEROS.**
- 11. ADQUISICIÓN DE ACTIVO FIJO**



# 1

# MARCO JURÍDICO



**Contigo**

**HONORABLE AYUNTAMIENTO DEL MUNICIPIO DE DURANGO  
DIRECCIÓN MUNICIPAL DE ADMINISTRACIÓN Y FINANZAS  
CUENTA PÚBLICA 2015**

**MARCO CONSTITUCIONAL, LEGAL Y REGLAMENTARIO RELATIVO A LA FORMULACIÓN DE LA CUENTA PÚBLICA DEL MUNICIPIO.**

**ARTICULO 115 FRACCION IV, DE LA CONSTITUCIÓN POLÍTICA DE LOS ESTADOS UNIDOS MEXICANOS (Penúltimo Párrafo).**

Las legislaturas de los Estados aprobarán las leyes de ingresos de los municipios, revisarán y fiscalizarán sus cuentas públicas. Los presupuestos de egresos serán aprobados por los ayuntamientos con base en sus ingresos disponibles, y deberán incluir en los mismos, los tabuladores desglosados de las remuneraciones que perciban los servidores públicos municipales, sujetándose a lo dispuesto en el artículo 127 de esta Constitución.

**ARTÍCULO 46 LEY GENERAL DE CONTABILIDAD GUBERNAMENTAL**

En lo relativo a la Federación, los sistemas contables de las dependencias del poder Ejecutivo; los poderes Legislativo y Judicial; las entidades y los órganos autónomos permitirán, en la medida que corresponda, la generación periódica de los estados y la información financiera que a continuación se señala:

1. Información contable, con la desagregación siguiente:

- a) Estado de actividades;
- b) Estado de situación financiera;
- c) Estado de variación en la hacienda pública;
- d) Estado de cambios en la situación financiera;
- e) Estado de flujos de efectivo;
- f) Informes sobre pasivos contingentes;
- g) Notas a los estados financieros;
- h) Estado analítico del activo, e
- i) Estado analítico de la deuda y otros pasivos, del cual se derivarán las clasificaciones siguientes:

1. Corto y largo plazo, así como por su origen en interna y externa;
2. Fuentes de financiamiento;
3. Por moneda de contratación, y
4. Por país acreedor

**II. Información presupuestaria, con la desagregación siguiente:**

- a) Estado analítico de ingresos, del que se derivará la presentación en clasificación económica por fuente de financiamiento y concepto, incluyendo los ingresos excedentes generados;
- b) Estado analítico del ejercicio del presupuesto de egresos del que se derivarán las siguientes clasificaciones:
  - I. Administrativa;
  - II. Económica;
  - III. Por objeto del gasto, y
  - IV. Funcional

El estado analítico del ejercicio del presupuesto de egresos deberá identificar los montos y adecuaciones presupuestarias y subejercicios por Ramo y/o Programa;

**ARTICULO 48 DE LA LEY GENERAL DE CONTABILIDAD GUBERNAMENTAL.**

En lo relativo a los ayuntamientos de los municipios y los órganos político-administrativos de las demarcaciones territoriales del Distrito Federal, los sistemas deberán producir, como mínimo, la información contable y presupuestaria a que se refiere el artículo 46, fracción I, incisos a), b), c), e) y h); y fracción II, incisos a) y b).

**ARTICULO 82 DE LA CONSTITUCIÓN POLÍTICA DEL ESTADO DE DURANGO.**

El Congreso del Estado tiene facultades para legislar en todo aquello que no esté expresamente establecido como atribución del Congreso de la Unión o alguna de sus cámaras; además tiene las siguientes:

**II. De fiscalización y vigilancia:**

a)...

b) Revisar, discutir y aprobar, en su caso, con vista del informe que rinda la Entidad de Auditoría Superior del Estado, la cuenta pública que anualmente le presentarán, el Ejecutivo, los órganos constitucionales autónomos y los ayuntamientos del Estado, sobre sus respectivos ejercicios presupuestales.

### **ARTICULO 33 DE LA LEY ORGÁNICA DEL MUNICIPIO LIBRE DEL ESTADO DE DURANGO**

Son atribuciones y responsabilidades de los ayuntamientos:

C). - En materia de hacienda pública municipal:

III. Discutir y aprobar, en su caso, la cuenta pública de gasto anual que deberá presentar al Congreso del Estado para su revisión;

IV. Publicar en el periódico oficial del gobierno del estado, en la gaceta municipal, o en los sitios públicos de costumbre, el informe preliminar que, respecto a los movimientos financieros, debe presentar a la Contaduría Mayor de Hacienda del Congreso del Estado, para la glosa correspondiente;

V. Aprobar las transferencias, modificaciones presupuestales y la creación de nuevas partidas del presupuesto de egresos en vigor;

XI. Vigilar que los fondos municipales recaudados sean distribuidos de conformidad con el presupuesto de egresos aprobado;

XII. Solicitar, en cualquier tiempo al tesorero municipal o su equivalente, que compruebe estar cumpliendo con la obligación de llevar al corriente los libros de contabilidad;

XIV. Administrar libremente su hacienda y los bienes destinados al servicio público municipal.

### **ARTICULO 52 DE LA LEY ORGÁNICA DEL MUNICIPIO LIBRE DEL ESTADO DE DURANGO.**

El Presidente Municipal tendrá a su cargo la representación del Ayuntamiento y la ejecución de las resoluciones del mismo, así como las siguientes atribuciones:

XVIII. - Acudir al Congreso del Estado para explicar lo relativo a la cuenta pública de gasto anual, siempre que sea convocado para ello por la Comisión legislativa correspondiente;

### **ARTICULO 60 DE LA LEY ORGÁNICA DEL MUNICIPIO LIBRE DEL ESTADO DE DURANGO.**

Son facultades y obligaciones del Síndico Municipal:

II. Presidir la comisión de hacienda o su equivalente del ayuntamiento y vigilar la correcta recaudación y aplicación de los fondos públicos;

III. Revisar y, en el caso de estar de acuerdo, suscribir los estados de origen y aplicación de fondos de la cuenta pública de gasto anual del municipio y los estados financieros;

VII.- Vigilar que se presente al Congreso del Estado, en tiempo y forma la cuenta pública de gasto anual aprobada por el Ayuntamiento;

#### **ARTICULO 88 DE LA LEY ORGÁNICA DEL MUNICIPIO LIBRE DEL ESTADO DE DURANGO.**

El tesorero municipal o su equivalente, depende directamente del Presidente Municipal y tiene las siguientes atribuciones:

I. Recaudar los impuestos, derechos, productos, aprovechamientos y contribuciones especiales municipales, así como las participaciones federal y estatal, los fondos de aportaciones federales e ingresos extraordinarios que se establezcan a favor del municipio;

II. Elaborar el presupuesto municipal de ingresos de cada ejercicio fiscal anual;

III. Elaborar el presupuesto municipal de egresos de cada ejercicio fiscal anual;

IV. Dar cumplimiento a los convenios de coordinación fiscal que celebre el ayuntamiento;

V. Ejercer el presupuesto de egresos, llevar la contabilidad general, el control del ejercicio presupuestal y efectuar los pagos de acuerdo a los programas y presupuestos aprobados;

VI. Ejecutar los programas que le corresponden, en el contexto del Plan Municipal de Desarrollo y del Bando de Policía y Gobierno;

VII. Las demás que le señale esta ley, los reglamentos municipales y los ordenamientos legales relativos.

#### **ARTICULO 89 DE LA LEY ORGÁNICA DEL MUNICIPIO LIBRE DEL ESTADO DE DURANGO.**

El Tesorero Municipal o su equivalente, será nombrado por el Presidente Municipal y para entrar en funciones, requerirá de la ratificación del ayuntamiento. Será responsable directo de la administración de la hacienda municipal, de la recaudación y el gasto. Además de las atribuciones a su cargo que se señalan en el artículo anterior, el tesorero municipal sin ser miembro del ayuntamiento, tendrá las siguientes facultades y obligaciones:

I.- Acordar directamente con el Presidente Municipal;

II.- Conducir la política fiscal del Ayuntamiento, previo acuerdo del Presidente Municipal;

III.- Con el apego a las Leyes de la materia, proponer al Ayuntamiento las medidas necesarias y convenientes para incrementar los Ingresos y racionalizar los gastos municipales;

IV Conducir y vigilar el funcionamiento de un sistema de información y orientación fiscal para los causantes municipales;

V.- Previo acuerdo del Presidente Municipal, someter a la aprobación del Ayuntamiento la glosa de las cuentas del Ayuntamiento anterior; la cuenta pública de gasto anual municipal del ejercicio fiscal anterior; los estados financieros mensuales o bimestrales, según corresponda, de la administración municipal; así como el programa financiero de la deuda pública y su forma de administrarla;

VI.- Llevar acabo el procedimiento económico-coactivo que determinen las disposiciones legales relativas, y aplicar las multas y sanciones que correspondan;

VII.- Vigilar y controlar las oficinas de recaudación municipal;

VIII.- Elaborar o tener actualizado un Inventario de los bienes muebles e inmuebles que sean propiedad del municipio, dando cuenta al Ayuntamiento del mismo dentro de la primera quincena del mes de agosto de cada año;

IX.- Llevar y tener al corriente, los libros de contabilidad necesarios para la debida comprobación de la cuenta de ingresos y egresos;

X.- Proponer al Presidente Municipal el nombramiento o remoción de los servidores públicos subalternos de la tesorería municipal; y

XI.- Las demás que le confieren otras leyes y reglamentos.

#### **ARTICULO 96 DE LA LEY ORGÁNICA DEL MUNICIPIO LIBRE DEL ESTADO DE DURANGO.**

La Contraloría Municipal tendrá las facultades y obligaciones siguientes:

II.- Fiscalizar el ingreso y el ejercicio del gasto público municipal y su congruencia con el presupuesto anual de egresos.

VI.- Procurar la coordinación con la Entidad de Auditoría Superior del Congreso del Estado y la Secretaría de la Contraloría del Estado, para el mejor cumplimiento de sus funciones



IX.- Auxiliar al Ayuntamiento en la revisión de los informes financieros mensuales o bimestrales de la tesorería municipal o su equivalente y verificar que se rindan oportunamente y en forma debida a la Entidad de Auditoría Superior del Congreso del Estado para la glosa correspondiente.

#### **ARTICULO 149 DE LA LEY ORGÁNICA DEL MUNICIPIO LIBRE DEL ESTADO DE DURANGO.**

La vigilancia de la hacienda pública de los municipios compete al Presidente Municipal, al Síndico, a la Comisión de Hacienda y a la Contraloría Municipal, en los términos de esta Ley.

#### **ARTICULO 157 DE LA LEY ORGÁNICA DEL MUNICIPIO LIBRE DEL ESTADO DE DURANGO.**

Cada ayuntamiento llevará su contabilidad por periodos anuales y deberá comprender el registro de activos, pasivos, capital, patrimonio, ingresos y egresos, así como las asignaciones; compromisos y ejercicios correspondientes a los programas y partidas de su propio presupuesto, para a la vez permitir , la obtención de sus estados financieros y demás Información presupuestal.

#### **ARTICULO 1o. DEL CÓDIGO FISCAL MUNICIPAL.**

La Hacienda Pública de los Municipios del Estado de Durango se integra con los Impuestos, Derechos, Productos, Aprovechamientos y Participaciones que anualmente establece la Ley de Ingresos de los Municipios del Estado, los cuales se regularán conforme a las disposiciones de la misma, por esta ley y por el Derecho común aplicado en forma supletoria.

#### **ARTICULO 49 PARRAFO TERCERO, DE LA LEY DE COORDINACIÓN FISCAL.**

El control, la evaluación y fiscalización del manejo de los recursos federales a que se refiere este Capítulo quedara a cargo de las siguientes autoridades, en las etapas que se indican::

III.- La fiscalización de las Cuentas Publicas de las entidades, los municipios y las demarcaciones territoriales del Distrito Federal, será efectuada por el Poder Legislativo local que corresponda, por conducto de su Contaduría Mayor de Hacienda u órgano equivalente conforme a lo que establezcan sus propias leyes, a fin de verificar que las dependencias del Ejecutivo Local y, en su caso, de los municipios y las demarcaciones territoriales del Distrito Federal, respectivamente aplicaron los recursos de los fondos para los fines previstos en esta Ley;

IV...

V....

En el caso de los.....

Cuando las autoridades de las Entidades Federativas, de los Municipios o de las Demarcaciones Territoriales del Distrito Federal, que en el ejercicio de sus atribuciones de control y supervisión conozcan que los recursos de los Fondos no han sido aplicados a los fines que por cada Fondo se señale en la Ley, deberán hacerlo del conocimiento de la Secretaría de la Función Pública en forma inmediata.

Por su parte, cuando la Contaduría Mayor de Hacienda o el órgano equivalente del Poder Legislativo local, detecte que los recursos de los Fondos no se han destinado a los fines establecidos en esta Ley, deberá hacerlo del conocimiento inmediato de la Auditoría Superior de la Federación de la Cámara de Diputados del Congreso de la Unión.

Las responsabilidades administrativas, civiles y penales en que incurran los servidores públicos federales o locales por el manejo o aplicación indebidos de los recursos de los Fondos a que se refiere este Capítulo, serán determinadas y sancionadas por las autoridades federales o locales, competentes en los términos de las leyes aplicables.

#### **ARTICULO 122 DE LA LEY ORGÁNICA DEL CONGRESO DEL ESTADO DE DURANGO.**

A la Comisión de Hacienda, Presupuesto y Cuenta Pública, le corresponde dictaminar sobre los siguientes asuntos:

V.- Cuentas Públicas de gasto anual del Estado y Municipios, en base al Informe que rinda la Contaduría Mayor de Hacienda.

#### **ARTICULO 3 DE LA LEY DE FISCALIZACIÓN SUPERIOR DEL ESTADO DE DURANGO**

Para efectos de la presente ley, se entenderá por:

XI. Cuentas Públicas: Las que rinden el Gobierno del Estado, los Ayuntamientos y los Organismos Autónomos, cada año al Congreso del Estado, y en su caso, a fin de darle a conocer los resultados de su gestión financiera durante el ejercicio fiscal del año que corresponda, para comprobar si se ha dado cumplimiento a los objetivos contenidos en sus planes y programas, de conformidad con los criterios señalados en el presupuesto correspondiente;

#### **ARTICULO 4 DE LA LEY DE FISCALIZACIÓN SUPERIOR DEL ESTADO DE DURANGO**

La fiscalización superior a cargo de la Entidad, se realizará en forma posterior a la presentación de las Cuentas Públicas. Ésta se hará de manera externa, independiente y autónoma, con respecto a los sistemas de control interno de los entes fiscalizables.

**ARTICULO 21 LEY DE FISCALIZACIÓN SUPERIOR DEL ESTADO DE DURANGO**  
Para efectos de esta ley, las Cuentas Públicas contendrán:

- I. El estado analítico de los Ingresos, los estados programáticos, presupuestarios financieros, económicos y contables;
- II. El balance general o estado de situación financiera así como el registro de operaciones de la ley de ingresos y presupuestos de egresos.
- III. El estado de deuda pública; y
- IV. La información general que permita el análisis de resultados.

**ARTICULO 22 DE LA LEY DE FISCALIZACIÓN SUPERIOR DEL ESTADO DE DURANGO**

Las Cuentas Públicas deberán ser presentadas al Congreso, por escrito y a través de medios electrónicos, por el Gobierno del Estado, los organismos autónomos y los Ayuntamientos, a más tardar el último día del mes de febrero del año siguiente al del ejercicio fiscal anual que será objeto de fiscalización. El Congreso, a través de la Comisión, la turnará a la Entidad, la cual deberá remitir el Informe de resultados a la Comisión que deba dictaminar las Cuentas Públicas. La Entidad sólo podrá fiscalizar las Cuentas Públicas del ejercicio fiscal anual que será objeto de revisión. La falta de presentación de las Cuentas Públicas o siendo ésta extemporánea, dará lugar a la imposición de las sanciones que determinen las leyes aplicables.

**ARTICULO 24 DE LA LEY DE FISCALIZACIÓN SUPERIOR DEL ESTADO DE DURANGO**

La Entidad conservará en su poder las Cuentas Públicas y el Informe de resultados, mientras sean exigibles, conforme a los plazos de prescripción que señalen la Constitución y leyes del Estado; así mismo, las responsabilidades derivadas de las irregularidades que, en su caso, se detecten en las operaciones objeto de revisión, así como las copias autógrafas de las resoluciones en las que se finquen responsabilidades y documentos que contengan las denuncias o querellas penales que se hubieren formulado, como consecuencia de los hechos presuntamente delictivos que se hubieren evidenciado durante la referida revisión.

**ARTICULO 25 DE LA LEY DE FISCALIZACION SUPERIOR DEL ESTADO DE DURANGO**

Cuando los programas comprendan en su ejecución dos o más ejercicios fiscales, sólo podrán ser revisados y fiscalizados anualmente en la parte ejecutada precisamente en ese ejercicio, al rendirse las Cuentas Públicas.

**ARTICULO SEXTO TRANSITORIO DE LA LEY DE FISCALIZACION SUPERIOR DEL ESTADO DE DURANGO**

La revisión de la Cuentas Públicas, conforme a las disposiciones de esta Ley, se efectuará a partir de las correspondientes al ejercicio fiscal 2001. Los informes preliminares correspondientes al ejercicio fiscal 2002, deberán ser presentados en términos del artículo 20 de la presente Ley.

**ARTICULO NOVENO TRANSITORIO DE LA LEY DE FISCALIZACION SUPERIOR DEL ESTADO DE DURANGO.**

En tanto se reforma la Legislación Estatal en materia de Responsabilidades de los Servidores Públicos del Estado y los Municipios; Leyes Orgánicas del Congreso del Estado, Poder Judicial del Estado y del Municipio Libre ; la Ley Estatal de Contabilidad, Presupuesto y Gasto Público y los Códigos Fiscales del Estado y de los Municipios, la presente ley será interpretada de manera sistemática y funcional de modo tal que prevalezcan los fines que la misma persigue; dado el caso de contradicción temporal entre leyes, y atendiendo a que la presente ley está considerada de orden público y de interés general, prevalecerá su objeto.

**ARTICULO 126 DEL BANDO DE POLICIA Y GOBIERNO DE DURANGO.**

El Ayuntamiento, mediante resolutivo, aprobará anualmente la Cuenta Pública del Municipio correspondiente al ejercicio anterior debiéndola presentar ante el Congreso del Estado, dentro del plazo establecido por la ley.

2

**ACTA DE ACUERDO  
DE CABILDO DE  
APROBACIÓN DE LA  
CUENTA PÚBLICA  
2015**



**AYUNTAMIENTO**  
DE DURANGO

Secretaría Municipal y del Ayuntamiento  
Departamento de Atención al Ayuntamiento  
SM/DAA/3541/16

**CC. SECRETARIOS DE LXVI LEGISLATURA  
DEL H. CONGRESO DEL ESTADO DE DURANGO  
P R E S E N T E.-**

Los suscritos CC. CP Carlos Emilio Contreras Galindo, Presidente Municipal de Durango, y LA Ernesto Abel Alanís Herrera, Secretario Municipal y del Ayuntamiento, anexo al presente, nos permitimos remitir a esa Honorable Representación, la Cuenta Pública Anual del Honorable Ayuntamiento del Municipio de Durango, correspondiente al Ejercicio Fiscal 2015 (dos mil quince), la cual se aprobó por mayoría de votos del Cabildo en pleno, en sesión pública ordinaria celebrada el día 25 de febrero de 2016.

Lo anterior para dar cumplimiento a lo que establece el Artículo 33, Inciso C) Fracción III de la Ley Orgánica del Municipio Libre del Estado de Durango; Artículo 22 de la Ley de Fiscalización Superior del Estado de Durango; Artículo 126 del Bando de Policía y Gobierno de Durango y; Artículo 14, Fracción VIII del Reglamento del Ayuntamiento del Municipio de Durango.

Sin otro particular de momento, quedamos a sus respetables órdenes.

**ATENTAMENTE**  
**Sufragio Efectivo.- No Reelección**  
**Victoria de Durango, Dgo., a 25 de febrero de 2016**

**CP CARLOS EMILIO CONTRERAS GALINDO**  
**Presidente Municipal de Durango**



**L.A. ERNESTO ABEL ALANÍS HERRERA**  
**Secretario Municipal y del Ayuntamiento**

CECG/EAAH/led



26 FEB 2016



**SECRETARÍA PARTICULAR DEL C. PRESIDENTE MUNICIPAL DE DURANGO**  
VICTORIA NO. 313, ZONA CENTRO, CP. 34000  
DURANGO, DGO., TEL: 618 137 87 00, 137 78 08, 137 87 07  
[www.municipiodurango.gob.mx](http://www.municipiodurango.gob.mx)

OFICINA ALFABETIZADORA  
**RECIBIDO**



# AYUNTAMIENTO DE DURANGO

Secretaría Municipal y del Ayuntamiento  
Departamento de Atención al Ayuntamiento  
SM/DAA/3541/16

## CC. SECRETARIOS DE LXVI LEGISLATURA DEL H. CONGRESO DEL ESTADO DE DURANGO P R E S E N T E.-

Los suscritos CC. CP Carlos Emilio Contreras Galindo, Presidente Municipal de Durango, y LA Ernesto Abel Alanís Herrera, Secretario Municipal y del Ayuntamiento, anexo al presente, nos permitimos remitir a esa Honorable Representación, la Cuenta Pública Anual del Honorable Ayuntamiento del Municipio de Durango, correspondiente al Ejercicio Fiscal 2015 (dos mil quince), la cual se aprobó por mayoría de votos del Cabildo en pleno, en sesión pública ordinaria celebrada el día 25 de febrero de 2016.

Lo anterior para dar cumplimiento a lo que establece el Artículo 33, Inciso C) Fracción III de la Ley Orgánica del Municipio Libre del Estado de Durango; Artículo 22 de la Ley de Fiscalización Superior del Estado de Durango; Artículo 126 del Bando de Policía y Gobierno de Durango y; Artículo 14, Fracción VIII del Reglamento del Ayuntamiento del Municipio de Durango.

Sin otro particular de momento, quedamos a sus respetables órdenes.

**ATENTAMENTE**

**Sufragio Efectivo.- No Reelección**

**Victoria de Durango, Dgo., a 25 de febrero de 2016**

**CP CARLOS EMILIO CONTRERAS GALINDO**  
**Presidente Municipal de Durango**



**L.A. ERNESTO ABEL ALANÍS HERRERA**  
**Secretario Municipal y del Ayuntamiento**

CECG/EAAH/leg



26 FEB 2016



**SECRETARÍA PARTICULAR DEL C. PRESIDENTE MUNICIPAL DE DURANGO**  
VICTORIA NO. 313, ZONA CENTRO, CP. 34000  
DURANGO, DGO., TEL: 618 137 87 00, 137 78 08, 137 87 07  
[www.municipiodurango.gob.mx](http://www.municipiodurango.gob.mx)

OFICINA ALFALIA MAYOR  
**RECIBIDO**



# AYUNTAMIENTO DE DURANGO

Código: FOR 7.5 DAA 07  
Fecha de Revisión: 15/Abr/10  
Número de Revisión: 02

Secretaria Municipal  
Departamento de Atención al Ayuntamiento  
SM/DAA/3542/16

CC. SECRETARIOS DE LA LXVI LEGISLATURA  
DEL HONORABLE CONGRESO DEL ESTADO DE DURANGO  
P R E S E N T E .-

Los miembros del Honorable Ayuntamiento de Durango reunidos en Sesión Pública Ordinaria celebrada el 25 de febrero de 2016, en la Sala de los Cabildos, para resolver el dictamen presentado por la Comisión de Hacienda y Control del Patrimonio Municipal, relativo al **No. de Expediente 4063/16**, referente al **Estado de la Cuenta Pública del Municipio de Durango, correspondiente al Ejercicio Fiscal 2015**, comunicamos a Usted que puesto a consideración del H. Ayuntamiento, fue aprobado, el cual en sus Considerandos y Puntos Resolutivos me permito transcribir:

## CONSIDERANDOS:

**Primero.-** La revisión de la Cuenta Pública del ejercicio Fiscal 2015, se efectúa para ser enviada al Honorable Congreso del Estado, en cumplimiento a lo dispuesto por la fracción IV del artículo 115, de la Constitución Política de los Estados Unidos Mexicanos, que establece: "*Las Legislaturas de los Estados, aprobarán las Leyes de Ingresos de los Municipios, revisarán y fiscalizarán sus cuentas públicas. Los presupuestos de egresos, serán aprobados por los Ayuntamientos con base en sus ingresos disponibles...*" Así como para dar cumplimiento a lo dispuesto por los artículos 33, inciso C), fracciones III, V, XI, XII, XIV; 60, fracciones II, III y VII, 149 y 157 de la Ley Orgánica del Municipio Libre del Estado de Durango; 126 del Bando de Policía y Gobierno de Durango, y; artículos 21 y 22 de la Ley de Fiscalización Superior del Estado de Durango.

**Segundo.-** Para los efectos de este estudio y dictamen, se toma en consideración la Ley de Ingresos para el Ejercicio Fiscal 2015, autorizado en la Gaceta Municipal No. 325 de fecha 14 de Noviembre de 2014, aprobada por el H. Congreso de Estado mediante Periódico Oficial No. 102, de fecha 21 de diciembre de 2014, así como el Presupuesto de Egresos para el mismo ejercicio, autorizado por el Ayuntamiento de Durango, en la misma Gaceta.

  
H. Congreso del Estado  
de Durango  
LXVI LEGISLATURA 2013 2016

26 FEB 2016 

**Contigo**  
mejoramos Durango

SECRETARÍA MUNICIPAL Y DEL AYUNTAMIENTO  
JUÁREZ #302 ESQ. CON GABINO BARREDA, ZONA CENTRO,  
CP. 34000, DURANGO, DGO., TEL: 618 137 85 74.  
[www.municipiodurango.gob.mx](http://www.municipiodurango.gob.mx)

OFICIALÍA MAYOR  
**RECIBIDO**





# AYUNTAMIENTO DE DURANGO

Código: FOR 7.5 DAA 07  
Fecha de Revisión: 15/Abr/10  
Número de Revisión: 02

Secretaría Municipal  
Departamento de Atención al Ayuntamiento  
SM/DAA/3542/16

CC. SECRETARIOS DE LA LXVI LEGISLATURA  
DEL HONORABLE CONGRESO DEL ESTADO DE DURANGO  
P R E S E N T E . -

Los miembros del Honorable Ayuntamiento de Durango reunidos en Sesión Pública Ordinaria celebrada el 25 de febrero de 2016, en la Sala de los Cabildos, para resolver el dictamen presentado por la Comisión de Hacienda y Control del Patrimonio Municipal, relativo al **No. de Expediente 4063/16**, referente al **Estado de la Cuenta Pública del Municipio de Durango, correspondiente al Ejercicio Fiscal 2015**, comunicamos a Usted que puesto a consideración del H. Ayuntamiento, fue aprobado, el cual en sus Considerandos y Puntos Resolutivos me permito transcribir:

## CONSIDERANDOS:

**Primero.**- La revisión de la Cuenta Pública del ejercicio Fiscal 2015, se efectúa para ser enviada al Honorable Congreso del Estado, en cumplimiento a lo dispuesto por la fracción IV del artículo 115, de la Constitución Política de los Estados Unidos Mexicanos, que establece: "*Las Legislaturas de los Estados, aprobarán las Leyes de Ingresos de los Municipios, revisarán y fiscalizarán sus cuentas públicas. Los presupuestos de egresos, serán aprobados por los Ayuntamientos con base en sus ingresos disponibles...*" Así como para dar cumplimiento a lo dispuesto por los artículos 33, inciso C), fracciones III, V, XI, XII, XIV; 60, fracciones II, III y VII, 149 y 157 de la Ley Orgánica del Municipio Libre del Estado de Durango; 126 del Bando de Policía y Gobierno de Durango, y; artículos 21 y 22 de la Ley de Fiscalización Superior del Estado de Durango.

**Segundo.**- Para los efectos de este estudio y dictamen, se toma en consideración la Ley de Ingresos para el Ejercicio Fiscal 2015, autorizado en la Gaceta Municipal No. 325 de fecha 14 de Noviembre de 2014, aprobada por el H. Congreso de Estado mediante Periódico Oficial No. 102, de fecha 21 de diciembre de 2014, así como el Presupuesto de Egresos para el mismo ejercicio, autorizado por el Ayuntamiento de Durango, en la misma Gaceta.



# AYUNTAMIENTO DE DURANGO

Tercero.- La Dirección Municipal de Administración y Finanzas, de manera conjunta a los Estados Financieros del Ejercicio Fiscal 2015, informa de las Transferencias al Presupuesto de Egresos; las cuales fueron aplicadas de la manera siguiente:

## MODIFICACIONES AL PRESUPUESTO DE EGRESOS PARA EL EJERCICIO 2015

EGRESOS	PRESUPUESTO AUTORIZADO	INCREMENTOS	DISMINUCIONES	PRESUPUESTO MODIFICADO
SERVICIOS PERSONALES	729'140,560.05	0.00	47'842,433.89	681'298,126.16
MATERIALES Y SUMINISTROS	102'816,389.79	17'799,400.56	0.00	120'615,790.35
SERVICIOS GENERALES	400'425,240.59	0.00	5'211,951.55	395'213,289.04
PARTICIPACIONES Y APORTACIONES	0.00	0.00	0.00	0.00
BIENES MUEBLES, INMUEBLES E INTANGIBLES	41'324,192.00	30'365,399.14	0.00	71'689,591.14
INVERSION PUBLICA	213'562,653.00	102'494,963.10	0.00	316'057,616.10
TRANSFERENCIAS, ASIGNACIONES, SUBSIDIOS Y OTRAS AYUDAS	217'562,602.62	127'148,176.38	0.00	344'710,779.00
INTERESES COMISIONES Y OTROS GASTOS DE LA DEUDA PÚBLICA	125'217,964.95	0.00	28'291,592.22	96'926,372.73
	1,830'049,603.00	277'807,939.18	81'345,977.66	2,026'511,564.52

Cuarto.- En el Estado Analítico de los Ingresos Presupuestales para el ejercicio 2015, se tenía presupuestado recaudar la cantidad de: \$1,830'049,603.00 (Mil ochocientos treinta millones cuarenta y nueve mil seiscientos tres pesos 00/100 m.n.) y la cantidad que se recaudó fue de \$2,051'608,580.56 (Dos mil cincuenta y un millones seiscientos ocho mil quinientos ochenta pesos 56/100 m.n.); resultando una variación positiva por la cantidad de \$221'558,977.56 (Doscientos veintiún millones quinientos cincuenta y ocho mil novecientos setenta y siete pesos 56/100 m.n.), o sea un 10.79% (diez punto setenta y nueve por ciento) más de lo programado.

## INGRESOS

### 1.-ANÁLISIS TOTAL DE INGRESOS

INGRESOS PRESUPUESTADOS	RECAUDACIÓN REAL	VARIACIÓN
\$ 1,830'049,603.00	\$ 2,051'608,580.56	\$ 221'558,977.56





# AYUNTAMIENTO DE DURANGO

## 2.- ANÁLISIS POR CUENTA

CONCEPTO	INGRESOS 2015	RECAUDADO REAL	VARIACIÓN
IMPUESTOS	324'060,000.00	382'772,379.19	58'712,379.19
CONTRIBUCIONES DE MEJORAS POR OBRAS PÚBLICAS	10,000.00	0.00	-10,000.00
DERECHOS	173'305,000.00	186,781,228.49	13'476,228.49
PRODUCTOS	7'770,000.00	7'485,268.18	284,731.82
APROVECHAMIENTOS	38'220,000.00	64'871,888.05	26'651,888.05
INGRESOS POR VENTA DE BIENES Y SERVICIOS DE ORGANISMOS DESCENTRALIZADOS	0.00	0.00	0.00
PARTICIPACIONES Y APORTACIONES	1,236'684,603.00	1,409'697,816.65	173'013,213.65
INGRESOS DERIVADOS DEL FINANCIAMIENTO	50'000,000.00	0.00	50'000,000.00

**Quinto.** El Presupuesto de Egresos para el ejercicio fiscal 2015, fue por la cantidad de: \$1,830'049,603.00 (Mil ochocientos treinta millones cuarenta y nueve mil seiscientos tres pesos 00/100 m.n.), mientras que lo ejercido al 31 de Diciembre de ese mismo año asciende a la cantidad de: \$2,026,511,564.52 (Dos mil veintiséis millones quinientos once mil, quinientos sesenta y cuatro pesos 52/100 m.n.), resultando una diferencia por la cantidad de: \$196'461,961.52 (Ciento noventa y seis millones cuatrocientos sesenta y un mil novecientos sesenta y un pesos 52/100 m.n.), más de lo presupuestado, es decir, un 9.69% (nueve punto sesenta y nueve por ciento) más del presupuesto.

## EGRESOS

### 1.-ANÁLISIS TOTAL DE EGRESOS

PRESUPUESTO 2015	EJERCIDO REAL	VARIACIÓN
\$ 1,830,049,603.00	\$ 2,026,511,564.52	\$ 196'461,961.52





# AYUNTAMIENTO DE DURANGO

## 2.- ANÁLISIS POR CUENTA

EGRESOS 2015	PRESUPUESTO	EJERCIDO REAL	VARIACIÓN
SERVICIOS PERSONALES	729'140,560.05	681'298,126.16	47'842,433.89
MATERIALES Y SUMINISTROS	102'816,389.79	120'615,790.35	17'799,400.56
SERVICIOS GENERALES	400'425,240.59	395'213,289.04	5'211,951.55
PARTICIPACIONES Y APORTACIONES	0.00	0.00	0.00
BIENES MUEBLES, INMUEBLES E INTANGIBLES	41'324,192.00	71'689,591.14	-30'365,399.14
INVERSIÓN PÚBLICA	213'562,653.00	316'057,616.10	-102'494,963.10
TRANSFERENCIAS, ASIGNACIONES, SUBSIDIOS Y OTRAS AYUDAS	217'562,602.62	344'710,779.00	-127'148,176.38
INTERESES, COMISIONES Y OTROS GASTOS DE LA DEUDA PÚBLICA	125'217,964.95	96'926,372.73	28'291,592.22

DE DURANGO

**Sexto.-** Que el Estado de Actividades del Ejercicio Fiscal 2015, muestra un total de ingresos y otros beneficios por \$2,051'608,580.56 (Dos mil cincuenta y un millones seiscientos ocho mil quinientos ochenta pesos 56/100 m.n.); que comparados con el total de gastos y otras pérdidas que ascienden a \$1,910'234,210.01 (Mil novecientos diez millones doscientos treinta y cuatro mil doscientos diez pesos 01/100 m.n.); resulta un ahorro neto del ejercicio de \$141'374,370.55 (Ciento cuarenta y un millones trescientos setenta y cuatro mil trescientos setenta pesos 55/100 m.n.)

**Séptimo.-** Una vez que se realizó el análisis del Estado Financiero que la Dirección Municipal de Administración y Finanzas presentó para el ejercicio fiscal 2015, se sometió a consideración de los integrantes de la Comisión de Hacienda y Control del Patrimonio Municipal, la cual fue aprobada por mayoría.

En base a lo anteriormente expuesto, éste H. Ayuntamiento emite el siguiente:

### RESOLUTIVO:

“El Honorable Ayuntamiento del Municipio de Durango 2013-2016, de conformidad con las facultades que le confiere el artículo 65 del Bando de Policía y Gobierno de Durango, resuelve:



# AYUNTAMIENTO DE DURANGO

**PRIMERO.-** Se aprueba el Estado de la Cuenta Pública del Municipio de Durango, correspondiente al Ejercicio Fiscal 2015.

**SEGUNDO.-** Notifíquese el presente resolutivo y publíquese en la Gaceta Municipal.


EN ACATAMIENTO AL ACUERDO TOMADO POR EL H. AYUNTAMIENTO EN SESIÓN PÚBLICA ORDINARIA DEL DÍA 25 DE FEBRERO DE 2016, EL SUSCRITO C. L.A. **ERNESTO ABEL ALANÍS HERRERA, SECRETARIO MUNICIPAL Y DEL AYUNTAMIENTO;** CON FUNDAMENTO EN EL ARTÍCULO 85 FRACCIONES VIII Y XVI DE LA LEY ORGÁNICA DEL MUNICIPIO LIBRE DEL ESTADO DE DURANGO, ARTÍCULOS 78, 79, 80, 81, 82, 83 Y 84 DEL BANDO DE POLICÍA Y GOBIERNO DE DURANGO Y ARTÍCULOS 72 Y 119 FRACCIÓN X DEL REGLAMENTO DEL AYUNTAMIENTO DEL MUNICIPIO DE DURANGO, **DESIGNA A LOS CC. RAÚL CANALES SARMIENTO Y CARLOS ALBERTO SOTO RAMÍREZ, NOTIFICADORES ADSCRITOS A LA SECRETARÍA MUNICIPAL,** PARA QUE PROCEDAN A NOTIFICAR EL PRESENTE ACUERDO, CERTIFICANDO QUE ES COPIA DE SU ORIGINAL Y QUE FUE SIGNADO POR LOS MIEMBROS INTEGRANTES DEL H. AYUNTAMIENTO EN EL ACTA RESPECTIVA LEVANTADA AL EFECTO.- LO CERTIFICO A LOS 25 DÍAS DEL MES DE FEBRERO DE 2016

ATENTAMENTE  
SUFRAGIO EFECTIVO.-NO REELECCIÓN  
Victoria de Durango, Dgo., a 25 de Febrero de 2016

**L.A. ERNESTO ABEL ALANÍS HERRERA**  
Secretario Municipal y del Ayuntamiento



EAAH/LED/lfa



# AYUNTAMIENTO DE DURANGO

**PRIMERO.-** Se aprueba el Estado de la Cuenta Pública del Municipio de Durango, correspondiente al Ejercicio Fiscal 2015.

**SEGUNDO.-** Notifíquese el presente resolutivo y publíquese en la Gaceta Municipal.

EN ACATAMIENTO AL ACUERDO TOMADO POR EL H. AYUNTAMIENTO EN SESIÓN PÚBLICA ORDINARIA DEL DÍA 25 DE FEBRERO DE 2016, EL SUSCRITO C. L.A. **ERNESTO ABEL ALANÍS HERRERA, SECRETARIO MUNICIPAL Y DEL AYUNTAMIENTO**; CON FUNDAMENTO EN EL ARTÍCULO 85 FRACCIONES VIII Y XVI DE LA LEY ORGÁNICA DEL MUNICIPIO LIBRE DEL ESTADO DE DURANGO, ARTÍCULOS 78, 79, 80, 81, 82, 83 Y 84 DEL BANDO DE POLICÍA Y GOBIERNO DE DURANGO Y ARTÍCULOS 72 Y 119 FRACCIÓN X DEL REGLAMENTO DEL AYUNTAMIENTO DEL MUNICIPIO DE DURANGO, **DESIGNA A LOS CC. RAÚL CANALES SARMIENTO Y CARLOS ALBERTO SOTO RAMÍREZ, NOTIFICADORES ADSCRITOS A LA SECRETARÍA MUNICIPAL**, PARA QUE PROCEDAN A NOTIFICAR EL PRESENTE ACUERDO, CERTIFICANDO QUE ES COPIA DE SU ORIGINAL Y QUE FUE SIGNADO POR LOS MIEMBROS INTEGRANTES DEL H. AYUNTAMIENTO EN EL ACTA RESPECTIVA LEVANTADA AL EFECTO.- LO CERTIFICO A LOS 25 DÍAS DEL MES DE FEBRERO DE 2016.

DE DURANGO

ATENTAMENTE  
SUFRAGIO EFECTIVO.-NO REELECCIÓN  
Victoria de Durango, Dgo., a 25 de Febrero de 2016

L.A. ERNESTO ABEL ALANÍS HERRERA  
Secretario Municipal y del Ayuntamiento

DURANGO, DGO. MEX.

EAAH/LED/lfa



SECRETARÍA MUNICIPAL Y DEL AYUNTAMIENTO  
JUÁREZ #302 ESQ. CON GABINO BARREDA, ZONA CENTRO,  
CP. 34000, DURANGO, DGO., TEL: 618 137 85 74.  
[www.municipiodurango.gob.mx](http://www.municipiodurango.gob.mx)



AYUNTAMIENTO  
DE DURANGO

## CERTIFICACIÓN

El suscrito **L.A. ERNESTO ABEL ALANÍS HERRERA**, Secretario Municipal y del Ayuntamiento del Municipio de Durango, de conformidad con lo que establece el Artículo 85, fracción VIII de la Ley Orgánica del Municipio Libre del Estado de Durango, **CERTIFICO**: Que en Sesión Pública Ordinaria de Honorable Ayuntamiento del Municipio de Durango, celebrada el día 25 (veinticinco) de febrero del año en curso, el Cabildo en Pleno, aprobó por mayoría, el dictamen presentado por la Comisión de Hacienda y Control del Patrimonio Municipal, referente a la Cuenta Pública Anual, correspondiente al ejercicio fiscal 2015.

ATENTAMENTE

Sufragio Efectivo.- No Reelección

Victoria de Durango, Dgo., a 25 de Febrero de 2016

**L.A. ERNESTO ABEL ALANIS HERRERA**  
Secretario Municipal y del Ayuntamiento



DURANGO, DGO. MEX.

EAAH/led.



AYUNTAMIENTO  
DE DURANGO

## CERTIFICACIÓN

El suscrito **L.A. ERNESTO ABEL ALANÍS HERRERA**, Secretario Municipal y del Ayuntamiento del Municipio de Durango, de conformidad con lo que establece el Artículo 85, fracción VIII de la Ley Orgánica del Municipio Libre del Estado de Durango, **CERTIFICO**: Que en Sesión Pública Ordinaria de Honorable Ayuntamiento del Municipio de Durango, celebrada el día 25 (veinticinco) de febrero del año en curso, el Cabildo en Pleno, aprobó por mayoría, el dictamen presentado por la Comisión de Hacienda y Control del Patrimonio Municipal, referente a la Cuenta Pública Anual, correspondiente al ejercicio fiscal 2015.

ATENTAMENTE

Sufragio Efectivo.- No Reelección

Victoria de Durango, Dgo., a 25 de Febrero de 2016

**L.A. ERNESTO ABEL ALANÍS HERRERA**  
Secretario Municipal y del Ayuntamiento



DURANGO, DGO. MEX.

EAAH/led.





DIRECCIÓN MUNICIPAL DE  
ADMINISTRACIÓN  
Y FINANZAS

2015 "Año del Generalismo José María Morelos y Pavón"

SUBDIRECCIÓN DE CONTABILIDAD Y  
EVALUACIÓN DE LA INFORMACIÓN

OFICIO No. 3544.03/2015


H. CABILDO MUNICIPAL  
PRESENTE.-

AT'N. ING. RAFAEL VALENTÍN ARAGÓN  
SECRETARIO MUNICIPAL Y DEL  
AYUNTAMIENTO

Conforme a lo dispuesto por la Ley Orgánica del Municipio Libre del Estado de Durango, en su Artículo 27, inciso C, Fracción IV y al Artículo 122 del Bando de Policía y Gobierno de Durango, me permito remitir a Ustedes, los Estados Financieros correspondientes al Bimestre ENERO - FEBRERO del 2015, para su revisión y aprobación, así como su publicación posterior.

DE DURANGO

Sin otro asunto por el momento, me es grato enviarle un cordial saludo.

ATENTAMENTE  
SUFRAGIO EFECTIVO.- NO REELECCIÓN  
VICTORIA DE DURANGO, DGO., MARZO 19 DE 2015  
  
M.F. DIANA GABRIELA GAITÁN  
DIRECTORA MUNICIPAL DE ADMINISTRACIÓN Y FINANZAS



COPIAS: Archivo



DIRECCIÓN MUNICIPAL DE  
ADMINISTRACIÓN  
Y FINANZAS

2015 "Año del Generalísimo José María Morelos y Pavón"

SUBDIRECCIÓN DE CONTABILIDAD Y  
EVALUACIÓN DE LA INFORMACIÓN

OFICIO No. 3698.05/2015

H. CABILDO MUNICIPAL  
PRESENTE.-

AT'N. L.A. ERNESTO ABEL ALANIS HERRERA  
SECRETARIO MUNICIPAL Y DEL  
AYUNTAMIENTO

Conforme a lo dispuesto por la Ley Orgánica del Municipio Libre del Estado de Durango, en su Artículo 27 inciso C Fracción IV y al Artículo 122 del Bando de Policía y Gobierno de Durango, me permito remitir a Ustedes, los Estados Financieros correspondientes al Bimestre MARZO - ABRIL del 2015, para su revisión y aprobación, así como su publicación posterior.

Sin otro asunto por el momento, me es grato enviarle un cordial saludo.

ATENTAMENTE  
SUFRAGIO EFECTIVO.- NO REELECCIÓN  
VICTORIA DE DURANGO, DGO., MAYO 20 DE 2015

M.F. DIANA GABRIELA GAITÁN GARZA  
DIRECTORA MUNICIPAL DE ADMINISTRACIÓN Y FINANZAS



Recibí  
C.P. Avala 2015

COPIAS: Archivo



DIRECCIÓN MUNICIPAL DE  
ADMINISTRACIÓN  
Y FINANZAS

2015 "Año del Generalísimo José María Morelos y Pavón"

SUBDIRECCIÓN DE CONTABILIDAD Y  
EVALUACIÓN DE LA INFORMACIÓN

OFICIO No. 3857.07/2015

H. CABILDO MUNICIPAL  
PRESENTE.-


AT'N. L.A. ERNESTO ABEL ALANIS HERRERA  
SECRETARIO MUNICIPAL Y DEL  
AYUNTAMIENTO

Conforme a lo dispuesto por la Ley Orgánica del Municipio Libre del Estado de Durango, en su Artículo 27 inciso C Fracción IV y al Artículo 122 del Bando de Policía y Gobierno de Durango, me permito remitir a Ustedes, los Estados Financieros correspondientes al Bimestre MAYO - JUNIO del 2015, para su revisión y aprobación, así como su publicación posterior.

Sin otro asunto por el momento, me es grato enviarle un cordial saludo.

ATENTAMENTE  
SUFRAGIO EFECTIVO.- NO REELECCIÓN  
VICTORIA DE DURANGO, DGO., JULIO 17 DE 2015



  
M.F. DIANA GABRIELA GAITÁN GARZA  
DIRECTORA MUNICIPAL DE ADMINISTRACIÓN Y FINANZAS



COPIAS: Archivo



DIRECCIÓN MUNICIPAL DE  
ADMINISTRACIÓN  
Y FINANZAS

2015 "Año del Generalismo José María Morelos y Pavón"

SUBDIRECCIÓN DE CONTABILIDAD Y  
EVALUACIÓN DE LA INFORMACIÓN

OFICIO No. 4016.09/2015



H. CABILDO MUNICIPAL  
PRESENTE.-

AT'N. L.A. ERNESTO ABEL ALANIS HERRERA  
SECRETARIO MUNICIPAL Y DEL AYUNTAMIENTO

Conforme a lo dispuesto por la Ley Orgánica del Municipio Libre del Estado de Durango, en su Artículo 27 inciso C Fracción IV y al Artículo 122 del Bando de Policía y Gobierno de Durango, me permito remitir a Ustedes, los Estados Financieros correspondientes al Bimestre JULIO - AGOSTO del 2015, para su revisión y aprobación, así como su publicación posterior.

Sin otro asunto por el momento, me es grato enviarle un cordial saludo.

ATENTAMENTE  
SUFRAGIO EFECTIVO.- NO REELECCIÓN  
VICTORIA DE DURANGO, DGO., SEPTIEMBRE DE 2015



M.F. DIANA GABRIELA GAITÁN GARZA  
DIRECTORA MUNICIPAL DE ADMINISTRACIÓN Y FINANZAS

COPIAS: Archivo





DIRECCIÓN MUNICIPAL DE  
ADMINISTRACIÓN  
Y FINANZAS

2015 "Año del Generalísimo José María Morelos y Pavón"

SUBDIRECCIÓN DE CONTABILIDAD Y  
EVALUACIÓN DE LA INFORMACIÓN

OFICIO No. 4115.11/2015

H. CABILDO MUNICIPAL  
PRESENTE.-

AT'N. L.A. ERNESTO ABEL ALANIS HERRERA  
SECRETARIO MUNICIPAL Y DEL  
AYUNTAMIENTO

Conforme a lo dispuesto por la Ley Orgánica del Municipio Libre del Estado de Durango, en su Artículo 27 inciso C Fracción IV y al Artículo 122 del Bando de Policía y Gobierno de Durango, me permito remitir a Ustedes, los Estados Financieros correspondientes al Bimestre SEPTIEMBRE - OCTUBRE, del 2015, para su revisión y aprobación, así como su publicación posterior.

Sin otro asunto por el momento, me es grato enviarle un cordial saludo.

ATENTAMENTE  
SUFRAGIO EFECTIVO.- NO REELECCIÓN  
VICTORIA DE DURANGO, DGO., NOVIEMBRE 19 DE 2015

M.F. DIANA GABRIELA GAITÁN GARZA  
DIRECTORA MUNICIPAL DE ADMINISTRACIÓN Y FINANZAS



COPIAS: Archivo



DIRECCIÓN MUNICIPAL DE  
ADMINISTRACIÓN  
Y FINANZAS

2015 "Año del Generalismo José María Morelos y Pavón"

SUBDIRECCIÓN DE CONTABILIDAD Y  
EVALUACIÓN DE LA INFORMACIÓN

OFICIO No. 4226.01/2016

H. CABILDO MUNICIPAL  
PRESENTE.-

AT'N. L.A. ERNESTO ABEL ALANIS HERRERA  
SECRETARIO MUNICIPAL Y DEL  
AYUNTAMIENTO

Conforme a lo dispuesto por la Ley Orgánica del Municipio Libre del Estado de Durango, en su Artículo 27 inciso C Fracción IV y al Artículo 122 del Bando de Policía y Gobierno de Durango, me permito remitir a Ustedes, los Estados Financieros correspondientes, al Bimestre, NOVIEMBRE - DICIEMBRE del 2015, para su revisión y aprobación, así como su publicación posterior.

Sin otro asunto por el momento, me es grato enviarle un cordial saludo.

ATENTAMENTE  
SUFRAGIO EFECTIVO.- NO REELECCIÓN  
VICTORIA DE DURANGO, DGO., ENERO 28 DE 2016

M.F. DIANA GABRIELA GAITÁN GARZA  
DIRECTORA MUNICIPAL DE ADMINISTRACIÓN Y FINANZAS



COPIAS: Archivo

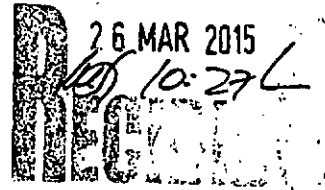



DIRECCIÓN MUNICIPAL DE  
ADMINISTRACIÓN  
Y FINANZAS

SUBDIRECCIÓN DE CONTABILIDAD Y  
EVALUACIÓN DE LA INFORMACIÓN

OFICIO No. 3570.03/2015

C.P. LUIS ARTURO VILLARREAL MORALES  
AUDITOR SUPERIOR DE LA ENTIDAD  
DE AUDITORIA SUPERIOR DEL ESTADO  
PRESENTE.-



En cumplimiento a lo establecido en la Ley de Fiscalización Superior del Estado de Durango, me permito enviar a Usted, Estados Financieros correspondientes al mes de ENERO del 2015 así como los anexos de Análisis de las Existencias Finales.

Sin otro asunto por el momento, me es grato enviarle un cordial saludo.()

ATENTAMENTE  
SUFRAGIO EFECTIVO.- NO REELECCIÓN  
VICTORIA DE DURANGO, DGO., MARZO 17 DEL 2015

M.F. DIANA GABRIELA GAITAN GARZA  
DIRECTORA MUNICIPAL DE ADMINISTRACION Y FINANZAS



Recibi

C.P. Araceli Soto



COPIAS: Archivo




DIRECCIÓN MUNICIPAL DE  
ADMINISTRACIÓN  
Y FINANZAS

SUBDIRECCIÓN DE CONTABILIDAD Y  
EVALUACIÓN DE LA INFORMACIÓN


OFICIO No. 3571.03/2015

C.P. LUIS ARTURO VILLARREAL MORALES  
AUDITOR SUPERIOR DE LA ENTIDAD  
DE AUDITORIA SUPERIOR DEL ESTADO  
PRESENTE.-



En cumplimiento a lo establecido en la Ley de Fiscalización Superior del Estado de Durango, me permito enviar a Usted, Estados Financieros correspondientes al mes de FEBRERO del 2015 así como los anexos de Análisis de las Existencias Finales.

Sin otro asunto por el momento, me es grato enviarle un cordial saludo.



ATENTAMENTE  
VICTORIA DE DURANGO, DGO., MARZO 17 DEL 2015

ATENTAMENTE  
SUFRAGIO EFECTIVO.- NO REELECCIÓN  
VICTORIA DE DURANGO, DGO., MARZO 17 DEL 2015



M.F. DIANA GABRIELA GAITAN GARZA  
DIRECTORA MUNICIPAL DE ADMINISTRACION Y FINANZAS

Recibí

Co.P. Araceli Soto

COPIAS: Archivo



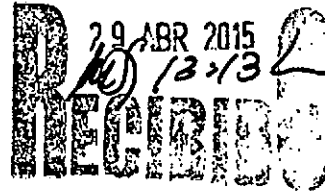


DIRECCIÓN MUNICIPAL DE  
ADMINISTRACIÓN  
Y FINANZAS

2015: "Año del Generalísimo José María Morelos y Pavón"

SUBDIRECCIÓN DE CONTABILIDAD Y  
EVALUACIÓN DE LA INFORMACIÓN

OFICIO No. 3624.04/2015



C.P. LUIS ARTURO VILLARREAL MORALES  
AUDITOR SUPERIOR DE LA ENTIDAD  
DE AUDITORIA SUPERIOR DEL ESTADO  
PRESENTE.-

En cumplimiento a lo establecido en la Ley de Fiscalización Superior del Estado de Durango, me permito enviar a Usted, Estados Financieros correspondientes al mes de MARZO del 2015 así como los anexos de Análisis de las Existencias Finales.

Sin otro asunto por el momento, me es grato enviarle un cordial saludo.

ATENTAMENTE  
SUFRAGIO EFECTIVO.- NO REELECCIÓN  
VICTORIA DE DURANGO, DGO., ABRIL 17 DEL 2015



M.F. DIANA GABRIELA GAITAN GARZA  
DIRECTORA MUNICIPAL DE ADMINISTRACION Y FINANZAS

COPIAS: Archivo



DIRECCIÓN MUNICIPAL DE  
ADMINISTRACIÓN  
Y FINANZAS

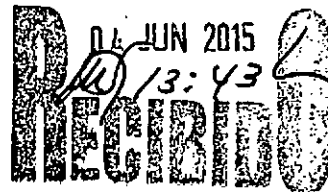
2015: "Año del Generalísimo José María Morelos y Pavón"

SUBDIRECCIÓN DE CONTABILIDAD Y  
EVALUACIÓN DE LA INFORMACIÓN

OFICIO No. 3699.05/2015



C.P. LUIS ARTURO VILLARREAL MORALES  
AUDITOR SUPERIOR DE LA ENTIDAD  
DE AUDITORIA SUPERIOR DEL ESTADO  
PRESENTE.-



En cumplimiento a lo establecido en la Ley de Fiscalización Superior del Estado de Durango, me permito enviar a Usted, Estados Financieros correspondientes al mes de ABRIL del 2015 así como los anexos de Análisis de las Existencias Finales.

Sin otro asunto por el momento, me es grato enviarle un cordial saludo.

ATENTAMENTE  
SUFRAGIO EFECTIVO.- NO REELECCIÓN  
VICTORIA DE DURANGO, DGO., MAYO 20 DE 2015

M.F. DIANA GABRIELA GAITAN GARZA  
DIRECTORA MUNICIPAL DE ADMINISTRACION Y FINANZAS



Recibir  
C.P. Araceli Soto

COPIAS: Archivo



DIRECCIÓN MUNICIPAL DE  
ADMINISTRACIÓN  
Y FINANZAS

2015: "Año del Generalísimo José María Morelos y Pavón"



SUBDIRECCIÓN DE CONTABILIDAD Y  
EVALUACIÓN DE LA INFORMACIÓN

OFICIO No. 3802.06/2015

C.P. LUIS ARTURO VILLARREAL MORALES  
AUDITOR SUPERIOR DE LA ENTIDAD  
DE AUDITORIA SUPERIOR DEL ESTADO  
PRESENTE.-

En cumplimiento a lo establecido en la Ley de Fiscalización Superior del Estado de Durango, me permito enviar a Usted, Estados Financieros correspondientes al mes de MAYO del 2015 así como los anexos de Análisis de las Existencias Finales.

Sin otro asunto por el momento, me es grato enviarle un cordial saludo.

ATENTAMENTE  
SUFRAGIO EFECTIVO.- NO REELECCIÓN  
VICTORIA DE DURANGO, DGO., JUNIO 16 DE 2015

M.F. DIANA GABRIELA GAITAN GARZA  
DIRECTORA MUNICIPAL DE ADMINISTRACION Y FINANZAS



Recibi  
C.P. Araceli Joto

COPIAS: Archivo



DIRECCIÓN MUNICIPAL DE  
ADMINISTRACIÓN  
Y FINANZAS

2015: "Año del Generalísimo José María Morelos y Pavón"

SUBDIRECCIÓN DE CONTABILIDAD Y  
EVALUACIÓN DE LA INFORMACIÓN

OFICIO No. 3870.08/2015

C.P. LUIS ARTURO VILLARREAL MORALES  
AUDITOR SUPERIOR DE LA ENTIDAD  
DE AUDITORIA SUPERIOR DEL ESTADO  
P R E S E N T E.-

En cumplimiento a lo establecido en la Ley de Fiscalización Superior del Estado de Durango, me permito enviar a Usted, Estados Financieros correspondientes al mes de JUNIO del 2015 así como los anexos de Análisis de las Existencias Finales.


Sin otro asunto por el momento, me es grato enviarle un cordial saludo.

ATENTAMENTE  
SUFRAGIO EFECTIVO.- NO REELECCIÓN  
VICTORIA DE DURANGO, DGO., JULIO 17 DEL 2015

M.F. DIANA GABRIELA GAITAN GARZA  
DIRECTORA MUNICIPAL DE ADMINISTRACIÓN Y FINANZAS



RECIBI  
C.P. Araceli Soto



COPIAS: Archivo




DIRECCIÓN MUNICIPAL DE  
ADMINISTRACIÓN  
Y FINANZAS

2015: "Año del Generalísimo José María Morelos y Pavón"

SUBDIRECCIÓN DE CONTABILIDAD Y  
EVALUACIÓN DE LA INFORMACIÓN


OFICIO No. 3914-A.08/2015

C.P. LUIS ARTURO VILLARREAL MORALES  
AUDITOR SUPERIOR DE LA ENTIDAD  
DE AUDITORIA SUPERIOR DEL ESTADO  
PRESENTE.-




En cumplimiento a lo establecido en la Ley de Fiscalización Superior del Estado de Durango, me permito enviar a Usted, Estados Financieros correspondientes al mes de JULIO del 2015 así como los anexos de Análisis de las Existencias Finales.

Sin otro asunto por el momento, me es grato enviarle un cordial saludo.

ATENTAMENTE  
SUFRAGIO EFECTIVO.- NO REELECCIÓN  
VICTORIA DE DURANGO, DGO., AGOSTO 17 DEL 2015  
  
M.F. DIANA GABRIELA GAITAN GARZA  
DIRECTORA MUNICIPAL DE ADMINISTRACIÓN Y FINANZAS



Recibí  
C.P. Araceli  
Soto Alvarado  


COPIAS: Archivo

2015 "Año del Generalísimo José María Morelos y Pavón"




DIRECCIÓN MUNICIPAL DE  
ADMINISTRACIÓN  
Y FINANZAS

SUBDIRECCIÓN DE CONTABILIDAD Y  
EVALUACIÓN DE LA INFORMACIÓN


OFICIO No. 4017.09/2015

C.P. LUIS ARTURO VILLARREAL MORALES  
AUDITOR SUPERIOR DE LA ENTIDAD  
DE AUDITORIA SUPERIOR DEL ESTADO  
PRESENTE.-



En cumplimiento a lo establecido en la Ley de Fiscalización Superior del Estado de Durango, me permito enviar a Usted, Estados Financieros correspondientes al mes de AGOSTO del 2015 así como los anexos de Análisis de las Existencias Finales.

Sin otro asunto por el momento, me es grato enviarle un cordial saludo.

ATENTAMENTE  
SUFRAGIO EFECTIVO.- NO REELECCIÓN  
VICTORIA DE DURANGO, DGO., SEPTIEMBRE 11 DEL 2015  
  
M.F. DIANA GABRIELA GAITÁN GARZA  
DIRECTOR MUNICIPAL DE ADMINISTRACIÓN Y FINANZAS



Recibi  
C.P. Araceli Soto  
Alvarado

COPIAS: Archivo




DIRECCIÓN MUNICIPAL DE  
ADMINISTRACIÓN  
Y FINANZAS

2015: "Año del Generalísimo José María Morelos y Pavón"

SUBDIRECCIÓN DE CONTABILIDAD Y  
EVALUACIÓN DE LA INFORMACIÓN

OFICIO No. 4064.10/2015

C.P. LUIS ARTURO VILLARREAL MORALES  
AUDITOR SUPERIOR DE LA ENTIDAD  
DE AUDITORIA SUPERIOR DEL ESTADO  
PRESENTE.-



En cumplimiento a lo establecido en la Ley de Fiscalización Superior del Estado de Durango, me permito enviar a Usted, Estados Financieros correspondientes al mes de SEPTIEMBRE del 2015 así como los anexos de Análisis de las Existencias Finales.

Sin otro asunto por el momento, me es grato enviarle un cordial saludo.

ATENTAMENTE  
SUFRAGIO EFECTIVO.- NO REELECCIÓN  
VICTORIA DE DURANGO, DGO., OCTUBRE 20 DE 2015

M.F. DIANA GABRIELA GAITAN GARZA  
DIRECTORA MUNICIPAL DE ADMINISTRACION Y FINANZAS



C.P. Araceli Soto

COPIAS: Archivo



DIRECCIÓN MUNICIPAL DE  
ADMINISTRACIÓN  
Y FINANZAS

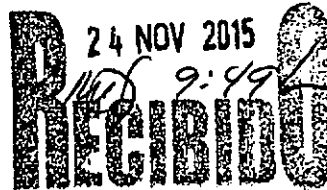
2015: "Año del Generalísimo José María Morelos y Pavón"

SUBDIRECCIÓN DE CONTABILIDAD Y  
EVALUACIÓN DE LA INFORMACIÓN

OFICIO No. 4116.11/2015



C.P. LUIS ARTURO VILLARREAL MORALES  
AUDITOR SUPERIOR DE LA ENTIDAD  
DE AUDITORIA SUPERIOR DEL ESTADO  
PRESENTE.-



En cumplimiento a lo establecido en la Ley de Fiscalización Superior del Estado de Durango, me permito enviar a Usted, Estados Financieros correspondientes al mes de OCTUBRE del 2015 así como los anexos de Análisis de las Existencias Finales.

Sin otro asunto por el momento, me es grato enviarle un cordial saludo.

ATENTAMENTE  
SUFRAGIO EFECTIVO.- NO REELECCIÓN  
VICTORIA DE DURANGO, DGO., NOVIEMBRE 19 DEL 2015

M.F. DIANA GABRIELA GAITAN GARZA  
DIRECTORA MUNICIPAL DE ADMINISTRACION Y FINANZAS




COPIAS: Archivo





DIRECCIÓN MUNICIPAL DE  
ADMINISTRACIÓN  
Y FINANZAS

2015: "Año del Generalismo José María Morelos y Pavón"



SUBDIRECCIÓN DE CONTABILIDAD Y  
EVALUACIÓN DE LA INFORMACIÓN

OFICIO No. 4166.12/2015

C.P. LUIS ARTURO VILLARREAL MORALES  
AUDITOR SUPERIOR DE LA ENTIDAD  
DE AUDITORIA SUPERIOR DEL ESTADO  
PRESENTE.-

En cumplimiento a lo establecido en la Ley de Fiscalización Superior del Estado de Durango, me permito enviar a Usted, Estados Financieros correspondientes al mes de NOVIEMBRE del 2015 así como los anexos de Análisis de las Existencias Finales.

Sin otro asunto por el momento, me es grato enviarle un cordial saludo.

ATENTAMENTE  
SUFRAGIO EFECTIVO.- NO REELECCIÓN  
VICTORIA DE DURANGO, DGO., DICIEMBRE 18 DEL 2015

M.F. DIANA GABRIELA GAITAN GARZA  
DIRECTORA MUNICIPAL DE ADMINISTRACION Y FINANZAS



Recibí  
C.P. Araceli S  
  
07-ENE-16

COPIAS: Archivo




DIRECCIÓN MUNICIPAL DE  
ADMINISTRACIÓN  
Y FINANZAS

SUBDIRECCIÓN DE CONTABILIDAD Y  
EVALUACIÓN DE LA INFORMACIÓN

OFICIO No. 4237.01/2016

C.P. LUIS ARTURO VILLARREAL MORALES  
AUDITOR SUPERIOR DE LA ENTIDAD  
DE AUDITORIA SUPERIOR DEL ESTADO  
PRESENTE.-



En cumplimiento a lo establecido en la Ley de Fiscalización Superior del Estado de Durango, me permito enviar a Usted, Estados Financieros correspondientes al mes de DICIEMBRE del 2015 así como los anexos de Análisis de las Existencias Finales:

Sin otro asunto por el momento, me es grato enviarle un cordial saludo.

ATENTAMENTE  
SUFRAGIO EFECTIVO.- NO REELECCIÓN  
VICTORIA DE DURANGO, DGO., ENERO 20 DEL 2016

M.F. DIANA GABRIELA GAITAN GARZA  
DIRECTORA MUNICIPAL DE ADMINISTRACION Y FINANZAS



COPIAS: Archivo

**3**  
**ESTADOS**  
**FINANCIEROS 2015**



H. AYUNTAMIENTO DEL MUNICIPIO DE DURANGO  
CUENTA PÚBLICA 2015  
ESTADO DE ACTIVIDADES



INGRESOS Y OTROS BENEFICIOS

INGRESOS DE GESTIÓN		\$ 577,038,875.86
IMPUESTOS	\$ 382,772,379.19	
CONTRIBUCIONES DE MEJORAS	0.00	
DERECHOS	186,781,228.49	
PRODUCTOS DE TIPO CORRIENTE	7,485,268.18	
APROVECHAMIENTOS DE TIPO CORRIENTE		64,871,888.05
PARTICIPACIONES Y APORTACIONES		1,409,697,816.65
INGRESOS FINANCIEROS		<u>0.00</u>
<b>TOTAL DE INGRESOS Y OTROS BENEFICIOS</b>		<b>2,051,608,580.56</b>

GASTOS Y OTRAS PERDIDAS

GASTO DE FUNCIONAMIENTO		\$ 1,197,127,205.55
SERVICIOS PERSONALES	\$ 681,298,126.16	
MATERIALES Y SUMINISTROS	120,615,790.35	
SERVICIOS GENERALES	<u>395,213,289.04</u>	
TRANSFERENCIAS, ASIGNACIONES, SUBSIDIOS Y OTRAS AYUDAS		344,710,779.00
INVERSIÓN PÚBLICA		305,921,615.59
INTERESES COMISIONES Y OTROS GASTOS DE LA DEUDA PÚBLICA		30,061,554.83
OTROS GASTOS Y PERDIDAS EXTRAORDINARIAS		32,413,055.04
ESTIMACIÓN, DEPRECIACIÓN, DETERIORO Y AMORT. OTROS GASTOS	\$ -	<u>0.00</u>
<b>TOTAL DE GASTOS Y OTRAS PERDIDAS</b>		<b>1,910,234,210.01</b>

EFFECTIVO Y EQUIVALENTE DE EFFECTIVO	106,657,784.11
EFFECTIVO O EQUIVALENTE DE EFFECTIVO A RECIBIR	9,923,360.82
DERECHOS A RECIBIR BIENES O SERVICIOS	8,395.49
ALMACENES	23,100.31
ACTIVO NO CIRCULANTE	846,415,499.23
CUENTAS POR PAGAR A CORTO PLAZO	62,233,109.69
OTRAS CUENTAS POR PAGAR A CORTO PLAZO	25,000,000.00
PASIVO NO CIRCULANTE	541,103,912.17
HACIENDA PUBLICA/PATRIMONIO CONTRIBUIDO	75,366,814.49
PATRIMONIO ACUMULADO	<u>259,324,303.61</u>

EFFECTIVO Y EQUIVALENTE DE EFFECTIVO	109,151,823.99
EFFECTIVO O EQUIVALENTE DE EFFECTIVO A RECIBIR	12,394,598.70
DERECHOS A RECIBIR BIENES O SERVICIOS	0.00
ALMACENES	23,100.31
ACTIVO NO CIRCULANTE	980,179,463.14
CUENTAS POR PAGAR A CORTO PLAZO	41,705,026.97
OTRAS CUENTAS POR PAGAR A CORTO PLAZO	0.00
PASIVO NO CIRCULANTE	499,239,094.27
HACIENDA PUBLICA/PATRIMONIO CONTRIBUIDO	202,728,537.91
PATRIMONIO ACUMULADO	<u>216,701,956.44</u>

AHORRO / DESAHORRO INICIAL	0.00
SUMAS IGUALES	<u>\$ 2,051,608,580.56</u>

AHORRO / DESAHORRO NETO DEL EJERCICIO	141,374,370.55
SUMAS IGUALES	<u>\$ 2,051,608,580.56</u>

DURANGO, DGO. A 31 DE DICIEMBRE DEL 2015

DEUDA PÚBLICA

\$499,239,094.27

PRESIDENTE MUNICIPAL

DIRECTOR MPAL. DE ADMON. Y FINANZAS

SÍNDICO



H. AYUNTAMIENTO DEL MUNICIPIO DE DURANGO  
CUENTA PÚBLICA 2015  
ESTADO DE ACTIVIDADES

Contigo

INGRESOS Y OTROS BENEFICIOS

INGRESOS DE GESTIÓN		\$ 577,038,875.86
IMPUESTOS	\$ 382,772,379.19	
CONTRIBUCIONES DE MEJORAS	0.00	
DERECHOS	186,781,228.49	
PRODUCTOS DE TIPO CORRIENTE	7,485,268.18	
APROVECHAMIENTOS DE TIPO CORRIENTE		64,871,888.05
PARTICIPACIONES Y APORTACIONES		1,409,697,816.65
INGRESOS FINANCIEROS		0.00
<b>TOTAL DE INGRESOS Y OTROS BENEFICIOS</b>		<b>2,051,608,580.56</b>

GASTOS Y OTRAS PERDIDAS

GASTO DE FUNCIONAMIENTO		\$ 1,197,127,205.55
SERVICIOS PERSONALES	\$ 681,298,126.16	
MATERIALES Y SUMINISTROS	120,615,790.35	
SERVICIOS GENERALES	395,213,289.04	
TRANSFERENCIAS, ASIGNACIONES, SUBSIDIOS Y OTRAS AYUDAS		344,710,779.00
INVERSIÓN PÚBLICA		305,921,615.59
INTERESES COMISIONES Y OTROS GASTOS DE LA DEUDA PÚBLICA		30,061,554.83
OTROS GASTOS Y PERDIDAS EXTRAORDINARIAS		32,413,055.04
ESTIMACIÓN, DEPRECIACIÓN, DETERIORO Y AMORT. OTROS GASTOS	\$	0.00
<b>TOTAL DE GASTOS Y OTRAS PERDIDAS</b>		<b>1,910,234,210.01</b>

EFFECTIVO Y EQUIVALENTE DE EFFECTIVO	106,657,784.11
EFFECTIVO O EQUIVALENTE DE EFFECTIVO A RECIBIR	9,923,360.82
DERECHOS A RECIBIR BIENES O SERVICIOS	8,395.49
ALMACENES	23,100.31
ACTIVO NO CIRCULANTE	846,415,499.23
CUENTAS POR PAGAR A CORTO PLAZO	62,233,109.69
OTRAS CUENTAS POR PAGAR A CORTO PLAZO	25,000,000.00
PASIVO NO CIRCULANTE	541,103,912.17
HACIENDA PÚBLICA/PATRIMONIO CONTRIBUIDO	75,366,814.49
PATRIMONIO ACUMULADO	259,324,303.61

EFFECTIVO Y EQUIVALENTE DE EFFECTIVO	109,151,823.99
EFFECTIVO O EQUIVALENTE DE EFFECTIVO A RECIBIR	12,394,598.70
DERECHOS A RECIBIR BIENES O SERVICIOS	0.00
ALMACENES	23,100.31
ACTIVO NO CIRCULANTE	980,179,463.14
CUENTAS POR PAGAR A CORTO PLAZO	41,705,026.97
OTRAS CUENTAS POR PAGAR A CORTO PLAZO	0.00
PASIVO NO CIRCULANTE	499,239,094.27
HACIENDA PÚBLICA/PATRIMONIO CONTRIBUIDO	202,728,537.91
PATRIMONIO ACUMULADO	216,701,956.44

AHORRO / DESAHORRO INICIAL	0.00
SUMAS IGUALES	\$ 2,051,608,580.56

AHORRO / DESAHORRO NETO DEL EJERCICIO	141,374,370.55
SUMAS IGUALES	\$ 2,051,608,580.56

DURANGO, DGO. A 31 DE DICIEMBRE DEL 2015

DEUDA PÚBLICA

\$499,239,094.27

PRESIDENTE MUNICIPAL

DIRECTOR MPAL. DE ADMN. Y FINANZAS

SÍNDICO



**ESTADO DE SITUACIÓN FINANCIERA  
AL 31 DE DICIEMBRE DE 2015**



Aumentos

ACTIVO

PASIVO

**ACTIVO CIRCULANTE**

<b>Efectivo y Equivalente de Efectivo</b>		<b>109,151,823.99</b>
Efectivo	0.00	
Bancos Tesorería	105,381,013.21	
Depósitos de Fondos de Terceros	3,770,810.78	
<b>Efectivo o Equivalente de Efectivo a Recibir</b>		<b>12,394,598.70</b>
Inversiones Financieras	0.00	
Cuentas por Cobrar	0.00	
Deudores Diversos	9,650,222.76	
Prestamos Otorgados	2,744,375.94	
Otros Deudores Diversos	0.00	
<b>Derechos a Recibir Bienes o Servicios</b>		<b>0.00</b>
Anticipos a Corto Plazo	0.00	
Otros Derechos a Recibir Bienes O Servicios	0.00	
<b>Almacenes</b>		<b>23,100.31</b>
Almacenes de Materiales y Suministros de Consumo	23,100.31	
<b>Otros Activos Circulantes</b>		<b>0.00</b>
<b>TOTAL DE ACTIVOS CIRCULANTES</b>		<b>121,569,523.00</b>

**ACTIVO NO CIRCULANTE**

<b>Bienes Inmuebles</b>		<b>694,461,999.24</b>
Terrenos	605,332,838.40	
Viviendas	0.00	
Edificios no Residenciales	139,363,273.82	
Infraestructura	138,582,248.68	
Construcciones en Proceso en Bienes de Dominio Público	11,183,638.34	
Construcciones en Proceso en Bienes Propios	0.00	
Acciones de Fomento	0.00	
<b>Bienes Muebles</b>		<b>82,331,561.52</b>
Mobiliario y Equipo de Administración	14,002,445.83	
Mobiliario y Equipo Educativo y Recreativo	779,849.46	
Equipo e Instrumental Médico y de Laboratorio	416,281.64	
Equipo de Transporte	32,232,307.15	
Equipo de Defensa y Seguridad	1,582,501.02	
Maquinaria, Otros Equipos y Herramientas	32,771,518.07	
Colecciones, Obras de Arte y Objetos Valiosos	0.00	
Activos Biológicos	546,658.35	
<b>Activos Intangibles</b>		<b>3,385,902.38</b>
Software	3,385,902.38	
Licencias	0.00	
<b>TOTAL DE ACTIVOS NO CIRCULANTES</b>		<b>980,179,463.14</b>
<b>TOTAL DE ACTIVO</b>		<b>1,101,748,986.14</b>

**PASIVO CIRCULANTE**

<b>Cuentas por Pagar a Corto Plazo</b>		<b>41,705,026.97</b>
Servicios Personales	20,075.60	
Proveedores y Otras Deudas por Pagar	28,754,974.18	
Contratistas por Obras Públicas	1,869,300.56	
Transferencias Otorgadas	0.00	
Retenciones y Contribuciones por Pagar a Corto Plazo	11,060,676.63	
<b>Otras Cuentas por Pagar a Corto Plazo</b>		<b>0.00</b>
<b>Otros Pasivos a Corto Plazo</b>		<b>0.00</b>
Ingresos Por Clasificar	0.00	
<b>Porción a Corto Plazo de la Deuda a Largo Plazo</b>		<b>0.00</b>
Deuda Pública Interna	0.00	
<b>TOTAL PASIVO CIRCULANTE</b>		<b>41,705,026.97</b>

**PASIVO NO CIRCULANTE**

<b>Cuentas Por Pagar a Largo Plazo</b>		<b>0.00</b>
Proveedores	0.00	
Contratistas de Obras Públicas	0.00	
<b>Deuda Pública a Largo Plazo</b>		<b>499,239,094.27</b>
Deuda Pública Interna	499,239,094.27	
<b>Otros Pasivos a Largo Plazo</b>		<b>0.00</b>
<b>TOTAL DE PASIVO NO CIRCULANTE</b>		<b>499,239,094.27</b>
<b>TOTAL PASIVO</b>		<b>540,944,121.24</b>

**HACIENDA PÚBLICA/PATRIMONIO**

<b>Hacienda Pública/Patrimonio Contribuido</b>		<b>202,728,537.91</b>
Donaciones De Capital	202,728,537.91	
Actualizaciones de Hacienda Pública/Patrimonio	0.00	
<b>Hacienda Pública Patrimonio Generado</b>		<b>358,076,326.99</b>
Patrimonio Acumulado	216,701,956.44	
Resultado del Ejercicio Ahorro/Desahorro	141,374,370.55	
<b>HACIENDA PÚBLICA/PATRIMONIO TOTAL</b>		<b>560,804,864.90</b>
<b>TOTAL DE PASIVO Y HACIENDA PÚBLICA/PATRIMONIO TOTAL</b>		<b>1,101,748,986.14</b>

PRESIDENTE MUNICIPAL

DIRECTORA MPAL. DE ADMÓN Y FINANZAS

SINDICO MUNICIPAL



**ESTADO DE SITUACIÓN FINANCIERA  
AL 31 DE DICIEMBRE DE 2015**

**Contigo**

Aumentos

ACTIVO

PASIVO

**ACTIVO CIRCULANTE**

<b>Efectivo y Equivalente de Efectivo</b>		<b>109,151,823.99</b>
Efectivo	0.00	
Bancos Tesorería	105,381,013.21	
Depósitos de Fondos de Terceros	<u>3,770,810.78</u>	
<b>Efectivo o Equivalente de Efectivo a Recibir</b>		<b>12,394,598.70</b>
Inversiones Financieras	0.00	
Cuentas por Cobrar	0.00	
Deudores Diversos	9,650,222.76	
Prestamos Otorgados	2,744,375.94	
Otros Deudores Diversos	<u>0.00</u>	
<b>Derechos a Recibir Bienes o Servicios</b>		<b>0.00</b>
Anticipos a Corto Plazo	0.00	
Otros Derechos a Recibir Bienes O Servicios	<u>0.00</u>	
<b>Almacenes</b>		<b>23,100.31</b>
Almacenes de Materiales y Suministros de Consumo	<u>23,100.31</u>	
<b>Otros Activos Circulantes</b>		<b>0.00</b>
<b>TOTAL DE ACTIVOS CIRCULANTES</b>		<b>121,569,523.00</b>

**ACTIVO NO CIRCULANTE**

<b>Bienes Inmuebles</b>		<b>894,461,999.24</b>
Terrenos	605,332,838.40	
Viviendas	0.00	
Edificios no Residenciales	139,363,273.82	
Infraestructura	138,582,248.68	
Construcciones en Proceso en Bienes de Dominio Público	11,183,638.34	
Construcciones en Proceso en Bienes Propios	0.00	
Acciones de Fomento	<u>0.00</u>	
<b>Bienes Muebles</b>		<b>82,331,561.52</b>
Mobiliario y Equipo de Administración	14,002,445.83	
Mobiliario y Equipo Educativo y Recreativo	779,849.46	
Equipo e Instrumental Médico y de Laboratorio	416,281.64	
Equipo de Transporte	32,232,307.15	
Equipo de Defensa y Seguridad	1,582,501.02	
Maquinaria, Otros Equipos y Herramientas	32,771,518.07	
Colecciones, Obras de Arte y Objetos Valiosos	0.00	
Activos Biológicos	<u>546,658.35</u>	
<b>Activos Intangibles</b>		<b>3,385,902.38</b>
Software	3,385,902.38	
Licencias	<u>0.00</u>	
<b>TOTAL DE ACTIVOS NO CIRCULANTES</b>		<b>980,179,463.14</b>
<b>TOTAL DE ACTIVO</b>		<b>1,101,748,986.14</b>

**PASIVO CIRCULANTE**

<b>Cuentas por Pagar a Corto Plazo</b>		<b>41,705,026.97</b>
Servicios Personales	20,075.60	
Proveedores y Otras Deudas por Pagar	28,754,974.18	
Contratistas por Obras Públicas	1,869,300.56	
Transferencias Otorgadas	0.00	
Retenciones y Contribuciones por Pagar a Corto Plazo	<u>11,060,676.63</u>	
<b>Otras Cuentas por Pagar a Corto Plazo</b>		<b>0.00</b>
<b>Otros Pasivos a Corto Plazo</b>		<b>0.00</b>
Ingresos Por Clasificar	<u>0.00</u>	
<b>Porción a Corto Plazo de la Deuda a Largo Plazo</b>		<b>0.00</b>
Deuda Pública Interna	<u>0.00</u>	
<b>TOTAL PASIVO CIRCULANTE</b>		<b>41,705,026.97</b>

**PASIVO NO CIRCULANTE**

<b>Cuentas Por Pagar a Largo Plazo</b>		<b>0.00</b>
Proveedores	0.00	
Contratistas de Obras Públicas	<u>0.00</u>	
<b>Deuda Pública a Largo Plazo</b>		<b>499,239,094.27</b>
Deuda Pública Interna	<u>499,239,094.27</u>	
<b>Otros Pasivos a Largo Plazo</b>		<b>0.00</b>
<b>TOTAL DE PASIVO NO CIRCULANTE</b>		<b>499,239,094.27</b>
<b>TOTAL PASIVO</b>		<b>540,944,121.24</b>

**HACIENDA PÚBLICA/PATRIMONIO**

<b>Hacienda Pública/Patrimonio Contribuido</b>		<b>202,728,537.91</b>
Donaciones De Capital	202,728,537.91	
Actualizaciones de Hacienda Pública/Patrimonio	<u>0.00</u>	
<b>Hacienda Pública Patrimonio Generado</b>		<b>358,076,326.99</b>
Patrimonio Acumulado	216,701,956.44	
Resultado del Ejercicio Aporte Desahorro	<u>141,374,370.55</u>	
<b>HACIENDA PÚBLICA/PATRIMONIO TOTAL</b>		<b>560,804,864.90</b>
<b>TOTAL DE PASIVO Y HACIENDA PÚBLICA/PATRIMONIO TOTAL</b>		<b>1,101,748,986.14</b>

PRESIDENTE MUNICIPAL

DIRECTORA MPAL. DE ADMÓN Y FINANZAS

SINDICO MUNICIPAL

ESTADO DE DURANGO

MUNICIPIO: DURANGO



**ESTADO DE ACTIVIDADES  
DEL 01 DE ENERO AL 31 DE DICIEMBRE DE 2015**



**Aumentos  
INGRESOS Y OTROS BENEFICIOS**

**Ingresos de la Gestión**

**Impuestos**

Impuesto Sobre los Ingresos	1,577,555.56	
Impuestos Sobre el Patrimonio	251,588,495.64	
Impuestos Sobre La Producción, El Consumo y las Transacciones	92,532,703.34	
Accesorios de los Impuestos	37,073,624.65	
		382,772,379.19

**Contribuciones de Mejoras**

0.00

**Derechos**

186,781,228.49

**Productos de Tipo Corriente**

7,485,268.18

**Aprovechamientos de Tipo Corriente**

64,871,888.05

**Participaciones y Aportaciones**

1,409,697,816.65

Participaciones

687,469,246.59

Aportaciones

497,394,330.00

Convenios

224,834,240.06

**Otros Ingresos y Beneficios**

**Ingresos Financieros**

0.00

Intereses Ganados de Valores, Créditos, Bonos y Otros

0.00

Otros Ingresos Financieros

0.00

**Otros Ingresos y Beneficios Varios**

0.00

**TOTAL DE INGRESOS**

2,051,608,580.56

**GASTOS Y OTRAS PERDIDAS**

**Gastos de Funcionamiento**

1,197,127,205.55

Servicios Personales

681,298,126.16

Materiales y Suministros

120,615,790.35

Servicios Generales

395,213,289.04

**Participaciones, Aportaciones**

0.00

**Inversión Pública**

305,921,615.59

Inversión Pública

297,771,021.59

Acciones de Fomento

8,150,594.00

**Transferencias, Asignaciones, Subsidios y Otras Ayudas**

344,710,779.00

Transferencias Otorgadas a Entidades Paraestatales

90,384,033.30

Subsidios y Subvenciones

189,854,286.12

Ayudas Sociales

63,588,654.09

Pensiones y Jubilaciones

883,805.49

**Intereses, comisiones y Otros Gastos de la Deuda Pública**

30,061,554.83

**Otros Gastos y Perdidas Extraordinarios**

32,413,055.04

**TOTAL DE GASTOS Y OTRAS PERDIDAS**

1,910,234,210.01

**AHORRO / DESAHORRO NETO DEL EJERCICIO**

141,374,370.55

PRESIDENTE MUNICIPAL

DIRECTORA MPAL. DE ADMÓN Y FINANZAS

SINDICO MUNICIPAL





**ESTADO DE ACTIVIDADES  
DEL 01 DE ENERO AL 31 DE DICIEMBRE DE 2015**

**Contigo**

**Aumentos  
INGRESOS Y OTROS BENEFICIOS**

**Ingresos de la Gestión**

**Impuestos**

		<b>382,772,379.19</b>
Impuesto Sobre los Ingresos	1,577,555.56	
Impuestos Sobre el Patrimonio	251,588,495.64	
Impuestos Sobre La Producción, El Consumo y las Transacciones	92,532,703.34	
Accesorios de los Impuestos	<u>37,073,624.65</u>	

**Contribuciones de Mejoras**

0.00

**Derechos**

186,781,228.49

**Productos de Tipo Corriente**

7,485,268.18

**Aprovechamientos de Tipo Corriente**

64,871,888.05

**Participaciones y Aportaciones**

1,409,697,816.65

Participaciones

687,469,246.59

Aportaciones

497,394,330.00

Convenios

224,834,240.06

**Otros Ingresos y Beneficios**

**Ingresos Financieros**

0.00

Intereses Ganados de Valores, Créditos, Bonos y Otros

0.00

Otros Ingresos Financieros

0.00

**Otros Ingresos y Beneficios Varios**

0.00

**TOTAL DE INGRESOS**

**2,051,608,580.56**

**GASTOS Y OTRAS PERDIDAS**

**Gastos de Funcionamiento**

1,197,127,205.55

Servicios Personales

681,298,126.16

Materiales y Suministros

120,615,790.35

Servicios Generales

395,213,289.04

**Participaciones, Aportaciones**

0.00

**Inversión Pública**

305,921,615.59

Inversión Pública

297,771,021.59

Acciones de Fomento

8,150,594.00

**Transferencias, Asignaciones, Subsidios y Otras Ayudas**

344,710,779.00

Transferencias Otorgadas a Entidades Paraestatales

90,384,033.30

Subsidios y Subvenciones

189,854,286.12

Ayudas Sociales

63,588,654.09

Pensiones y Jubilaciones

883,805.49

**Intereses, comisiones y Otros Gastos de la Deuda Pública**

30,061,554.83

**Otros Gastos y Perdidas Extraordinarios**

32,413,055.04

**TOTAL DE GASTOS Y OTRAS PERDIDAS**

**1,910,234,210.01**

**AHORRO / DESAHORRO NETO DEL EJERCICIO**

**141,374,370.55**

PRESIDENTE MUNICIPAL

DIRECTORA MPAL. DE ADMÓN Y FINANZAS

SÍNDICO MUNICIPAL

## ESTADO DE DURANGO

MUNICIPIO: DURANGO

ESTADO FLUJO DE EFECTIVO  
DEL 01 DE ENERO AL 31 DE DICIEMBRE DE 2015

## FLUJO DE EFECTIVO DE LAS ACTIVIDADES DE GESTIÓN

<b>Aumentos</b>	<b>2,051,608,580.56</b>
IMPUESTOS	382,772,379.19
CONTRIBUCIONES DE MEJORAS	0.00
DERECHOS	186,781,228.49
PRODUCTOS DE TIPO CORRIENTE	7,485,268.18
APROVECHAMIENTOS DE TIPO CORRIENTE	64,871,888.05
OTRAS CONTRIBUCIONES CAUSADAS EN EJERCICIOS ANTERIORES	0.00

## PARTICIPACIONES Y APORTACIONES

PARTICIPACIONES	687,469,246.59
APORTACIONES	497,394,330.00
CONVENIOS	224,834,240.06
<b>OTROS INGRESOS</b>	<b>0.00</b>

## APLICACIÓN

SERVICIOS PERSONALES	681,298,126.16
MATERIALES Y SUMINISTROS	120,615,790.35
SERVICIOS GENERALES	395,213,289.04
PARTICIPACIONES Y APORTACIONES	0.00
INVERSIÓN PÚBLICA	305,921,615.59
<b>TRANSFERENCIAS, ASIGNACIONES Y SUBSIDIOS Y OTRAS AYUDAS</b>	<b>32,413,055.04</b>
TRANSFERENCIAS AL RESTO DEL SECTOR PÚBLICO	90,384,033.30
SUBSIDIOS Y SUBVENCIONES	189,854,286.12
AYUDAS SOCIALES	63,588,654.09
PENSIONES Y JUBILACIONES	883,805.49
INTERESES COMISIONES Y OTROS GASTOS DE LA DEUDA PÚBLICA	30,061,554.83
<b>OTROS GASTOS Y PERDIDAS EXTRAORDINARIAS</b>	<b>0.00</b>

## FLUJO NETO DE EFECTIVO POR ACTIVIDAD DE OPERACIONES

141,374,370.55

## FLUJO DE EFECTIVO DE LAS ACTIVIDADES DE INVERSIÓN

## ORIGEN

CONTRIBUCIONES DE CAPITAL	157,424,048.88
VENTA DE ACTIVOS FIJOS	0.00
OTROS	0.00

## APLICACIÓN

BIENES INMUEBLES Y MUEBLES	-133,763,963.91
CONSTRUCCIONES EN PROCESO (OBRA PÚBLICA)	-166,737,610.34
OTROS	32,973,646.43
	0.00

## FLUJO NETO DE EFECTIVO POR ACTIVIDADES DE INVERSIÓN

23,660,084.97

## FLUJO DE EFECTIVO DE LAS ACTIVIDADES DE FINANCIAMIENTO

## ORIGEN

<b>ENDEUDAMIENTO NETO</b>	<b>-22,568,066.06</b>
INTERNO	-25,000,000.00
INCREMENTO DE OTROS PASIVOS	1,497,884.05
DISMINUCIÓN DE ACTIVOS FINANCIEROS	934,049.89

## APLICACIÓN

INCREMENTO DE ACTIVOS FINANCIEROS	-67,287,676.95
<b>SERVICIO DE DEUDA</b>	<b>-3,396,892.28</b>
INTERNO	-41,864,817.90
DISMINUCIÓN DE OTROS PASIVOS	-22,025,966.77
<b>FLUJO NETO DE EFECTIVO POR ACTIVIDADES DE FINANCIAMIENTO</b>	<b>-89,855,743.01</b>

## INCREMENTO / DISMINUCIÓN NETA EN EL EFECTIVO Y EQUIVALENTE AL EFECTIVO

75,178,712.51

## EFECTIVO Y EQUIVALENTE AL EFECTIVO AL INICIO DEL PERIODO

33,973,111.48

## EFECTIVO Y EQUIVALENTE AL EFECTIVO AL FINAL DEL PERIODO

109,151,823.99

PRESIDENTE MUNICIPAL

DIRECTORA MPAL. DE ADMON. Y FINANZAS

SINDICO MUNICIPAL

## ESTADO DE DURANGO

MUNICIPIO: DURANGO

ESTADO FLUJO DE EFECTIVO  
DEL 01 DE ENERO AL 31 DE DICIEMBRE DE 2015

## FLUJO DE EFECTIVO DE LAS ACTIVIDADES DE GESTIÓN

<b>Aumentos</b>	<b>2,051,608,580.56</b>
IMPUESTOS	382,772,379.19
CONTRIBUCIONES DE MEJORAS	0.00
DERECHOS	186,781,228.49
PRODUCTOS DE TIPO CORRIENTE	7,485,268.18
APROVECHAMIENTOS DE TIPO CORRIENTE	64,871,888.05
OTRAS CONTRIBUCIONES CAUSADAS EN EJERCICIOS ANTERIORES	0.00

## PARTICIPACIONES Y APORTACIONES

PARTICIPACIONES	687,469,246.59
APORTACIONES	497,394,330.00
CONVENIOS	224,834,240.06
<b>OTROS INGRESOS</b>	<b>0.00</b>

## APLICACIÓN

SERVICIOS PERSONALES	1,910,234,210.01
MATERIALES Y SUMINISTROS	681,298,126.16
SERVICIOS GENERALES	120,615,790.35
PARTICIPACIONES Y APORTACIONES	395,213,289.04
INVERSIÓN PÚBLICA	0.00
305,921,615.59	
<b>TRANSFERENCIAS, ASIGNACIONES Y SUBSIDIOS Y OTRAS AYUDAS</b>	<b></b>
TRANSFERENCIAS AL RESTO DEL SECTOR PÚBLICO	90,384,033.30
SUBSIDIOS Y SUBVENCIONES	189,854,286.12
AYUDAS SOCIALES	63,588,654.09
PENSIONES Y JUBILACIONES	883,805.49
INTERESES COMISIONES Y OTROS GASTOS DE LA DEUDA PÚBLICA	30,061,554.83
<b>OTROS GASTOS Y PERDIDAS EXTRAORDINARIAS</b>	<b>32,413,055.04</b>

## FLUJO NETO DE EFECTIVO POR ACTIVIDAD DE OPERACIONES

141,374,370.55

## FLUJO DE EFECTIVO DE LAS ACTIVIDADES DE INVERSIÓN

## ORIGEN

CONTRIBUCIONES DE CAPITAL	157,424,048.88
VENTA DE ACTIVOS FIJOS	157,424,048.88
OTROS	0.00

## APLICACIÓN

BIENES INMUEBLES Y MUEBLES	-133,763,963.91
CONSTRUCCIONES EN PROCESO (OBRA PÚBLICA)	-166,737,610.34
OTROS	32,973,646.43
	0.00

## FLUJO NETO DE EFECTIVO POR ACTIVIDADES DE INVERSIÓN

23,660,084.97

## FLUJO DE EFECTIVO DE LAS ACTIVIDADES DE FINANCIAMIENTO

## ORIGEN

ENDEUDAMIENTO NETO	-22,568,066.06
INTERNO	-25,000,000.00
INCREMENTO DE OTROS PASIVOS	1,497,884.05
DISMINUCIÓN DE ACTIVOS FINANCIEROS	934,049.89

## APLICACIÓN

INCREMENTO DE ACTIVOS FINANCIEROS	-67,287,676.95
SERVICIO DE DEUDA	-3,396,892.28
INTERNO	-41,864,817.90
DISMINUCIÓN DE OTROS PASIVOS	-22,025,966.77
<b>FLUJO NETO DE EFECTIVO POR ACTIVIDADES DE FINANCIAMIENTO</b>	<b>-89,855,743.01</b>

## INCREMENTO / DISMINUCIÓN NETA EN EL EFECTIVO Y EQUIVALENTE AL EFECTIVO

75,178,712.51

## EFECTIVO Y EQUIVALENTE AL EFECTIVO AL INICIO DEL PERIODO

33,973,111.48

## EFECTIVO Y EQUIVALENTE AL EFECTIVO AL FINAL DEL PERIODO

109,151,823.99

PRESIDENTE MUNICIPAL

DIRECTORA MPAL. DE ADMON. FINANZAS

SÍNDICO MUNICIPAL



H. AYUNTAMIENTO DEL MUNICIPIO DE DURANGO  
DIRECCIÓN MUNICIPAL DE ADMINISTRACIÓN Y FINANZAS  
ESTADO DE VARIACIÓN EN LA HACIENDA PUBLICA/PATRIMONIO  
DEL 1o. DE ENERO AL 31 DE DICIEMBRE DE 2015



CONCEPTO	PATRIMONIO CONTRIBUIDO	PATRIMONIO GENERADO GENERADO	AJUSTES POR CAMBIOS DE VALOR	OTROS INCREMENTOS PATRIMONIALES	TOTAL
<b>HACIENDA PUBLICA/PATRIMONIO</b>					
<b>HACIENDA PUBLICA/PATRIMONIO CONTRIBUIDO</b>					
APORTACIONES	0.00	0.00	0.00	0.00	0.00
DONACIONES DE CAPITAL	202,728,537.91	0.00	0.00	0.00	202,728,537.91
ACTUALIZACION DE LA HACIENDA PUBLICA/ PATRIMC	0.00	0.00	0.00	0.00	0.00
<b>HACIENDA PUBLICA/PATRIMONIO GENERADO</b>					
PATRIMONIO ACUMULADO	0.00	178,440,454.56	0.00	0.00	178,440,454.56
RESULTADO DE EJERCICIOS ANTERIORES	0.00	38,261,501.88			38,261,501.88
RESULTADOS DEL EJERCICIO	0.00	141,374,370.55	0.00	0.00	141,374,370.55
<b>TOTAL</b>	<b>202,728,537.91</b>	<b>358,076,326.99</b>	<b>0.00</b>	<b>0.00</b>	<b>560,804,864.90</b>

DIRECTORA MUNICIPAL DE ADMINISTRACIÓN Y FINANZAS



H. AYUNTAMIENTO DEL MUNICIPIO DE DURANGO  
DIRECCIÓN MUNICIPAL DE ADMINISTRACIÓN Y FINANZAS  
ESTADO DE VARIACIÓN EN LA HACIENDA PÚBLICA/PATRIMONIO  
DEL 1o. DE ENERO AL 31 DE DICIEMBRE DE 2015

Contigo

CONCEPTO	PATRIMONIO CONTRIBUIDO	PATRIMONIO GENERADO GENERADO	AJUSTES POR CAMBIOS DE VALOR	OTROS INCREMENTOS PATRIMONIALES	TOTAL
<b>HACIENDA PÚBLICA/PATRIMONIO</b>					
<b>HACIENDA PÚBLICA/PATRIMONIO CONTRIBUIDO</b>					
APORTACIONES	0.00	0.00	0.00	0.00	0.00
DONACIONES DE CAPITAL	202,728,537.91	0.00	0.00	0.00	202,728,537.91
ACTUALIZACIÓN DE LA HACIENDA PÚBLICA/ PATRIMC	0.00	0.00	0.00	0.00	0.00
<b>HACIENDA PÚBLICA/PATRIMONIO GENERADO</b>					
PATRIMONIO ACUMULADO	0.00	178,440,454.56	0.00	0.00	178,440,454.56
RESULTADO DE EJERCICIOS ANTERIORES	0.00	38,261,501.88			38,261,501.88
RESULTADOS DEL EJERCICIO	0.00	141,374,370.55	0.00	0.00	141,374,370.55
<b>TOTAL</b>	<b>202,728,537.91</b>	<b>358,076,326.99</b>	<b>0.00</b>	<b>0.00</b>	<b>560,804,864.90</b>


DIRECTORA MUNICIPAL DE ADMINISTRACIÓN Y FINANZAS



H. AYUNTAMIENTO DEL MUNICIPIO DE DURANGO  
DIRECCIÓN MUNICIPAL DE ADMINISTRACIÓN Y FINANZAS  
REPORTE ANALITICO DEL ACTIVO  
DEL 1o. DE ENERO AL 31 DE DICIEMBRE DE 2015



Saldo de activo neto	Saldo inicial	Aumentos	Aumentos-tos por traspaso de otras partidas	Disminuciones	Disminuciones por traspasos a otras partidas	Estimación por incobrables	Deterioro del ejercicio	Depreciación del ejercicio	Amortizaciones del ejercicio	Actualización es netas por re expresión o revaluación	Incremento por plusvalía de revalorización en el ejercicio	Saldo final
<b>ACTIVO CIRCULANTE</b>												
<b>Efectivo y Equivalente de Efectivo</b>												
Efectivo	0.00	174,902,040.41	0.00	174,902,040.41	0.00	0.00	0.00	0.00	0.00	0.00	0.00	0.00
Bancos Tesorería	105,097,727.67	3,492,495,232.67	0.00	3,492,211,947.13	0.00	0.00	0.00	0.00	0.00	0.00	0.00	105,381,013.21
Depósitos de Fondos de Terceros	1,560,056.44	44,137,194.59	0.00	41,926,440.25	0.00	0.00	0.00	0.00	0.00	0.00	0.00	3,770,810.78
<b>Efectivo o Equivalente de Efectivo a Recibir</b>												
Inversiones Financieras	0.00	0.00	0.00	0.00	0.00	0.00	0.00	0.00	0.00	0.00	0.00	0.00
Cuentas por Cobrar	784,000.00	784,000.00	0.00	1,568,000.00	0.00	0.00	0.00	0.00	0.00	0.00	0.00	0.00
Deudores Diversos	6,253,330.48	280,762,890.18	0.00	277,365,997.90	0.00	0.00	0.00	0.00	0.00	0.00	0.00	9,650,222.76
Prestamos Otorgados	2,886,030.34	8,500,905.00	0.00	8,642,559.40	0.00	0.00	0.00	0.00	0.00	0.00	0.00	2,744,375.94
Otros Deudores Diversos	0.00	831,474,373.96	0.00	831,474,373.96	0.00	0.00	0.00	0.00	0.00	0.00	0.00	0.00
<b>Derechos a Recibir Bienes o Servicios</b>												
Anticipos a Corto Plazo	8,395.49	59,583,093.18	0.00	59,591,488.67	0.00	0.00	0.00	0.00	0.00	0.00	0.00	0.00
Otros Derechos a Recibir Bienes O Servicios	0.00	252,000.00	0.00	252,000.00	0.00	0.00	0.00	0.00	0.00	0.00	0.00	0.00
<b>Almacenes</b>												
Almacenes de Materiales y Suministros de Consumo	23,100.31	23,100.31	0.00	23,100.31	0.00	0.00	0.00	0.00	0.00	0.00	0.00	23,100.31
<b>TOTAL DE ACTIVOS CIRCULANTES</b>	<b>116,612,640.73</b>	<b>4,892,914,830.30</b>	<b>0.00</b>	<b>4,887,957,948.03</b>	<b>0.00</b>	<b>0.00</b>	<b>0.00</b>	<b>0.00</b>	<b>0.00</b>	<b>0.00</b>	<b>0.00</b>	<b>121,569,523.00</b>
<b>ACTIVO NO CIRCULANTE</b>												
Obras en Proceso	44,157,284.77	450,601,214.94	0.00	483,574,861.37	0.00	0.00	0.00	0.00	0.00	0.00	0.00	11,183,638.34
Bienes Inmuebles	738,182,853.39	830,229,387.36	0.00	677,532,261.16	0.00	0.00	0.00	7,601,618.69	0.00	0.00	0.00	883,278,360.90
Bienes Muebles	61,204,154.97	491,716,915.08	0.00	450,916,080.00	0.00	0.00	0.00	19,673,428.53	0.00	0.00	0.00	82,331,561.52
Activos Intangibles	2,871,206.10	77,109,235.60	0.00	75,689,276.38	0.00	0.00	0.00	905,262.94	0.00	0.00	0.00	3,385,902.38
<b>TOTAL DE ACTIVOS NO CIRCULANTES</b>	<b>846,415,499.23</b>	<b>1,849,656,752.98</b>	<b>0.00</b>	<b>1,687,712,478.91</b>	<b>0.00</b>	<b>0.00</b>	<b>0.00</b>	<b>28,180,310.16</b>	<b>0.00</b>	<b>0.00</b>	<b>0.00</b>	<b>980,179,463.14</b>
<b>TOTALES</b>	<b>963,028,139.96</b>	<b>6,742,571,583.28</b>	<b>0.00</b>	<b>6,575,670,426.94</b>	<b>0.00</b>	<b>0.00</b>	<b>0.00</b>	<b>28,180,310.16</b>	<b>0.00</b>	<b>0.00</b>	<b>0.00</b>	<b>1,101,748,986.14</b>

  
DIRECTORA MUNICIPAL DE ADMINISTRACIÓN Y FINANZAS



H. AYUNTAMIENTO DEL MUNICIPIO DE DURANGO  
DIRECCIÓN MUNICIPAL DE ADMINISTRACIÓN Y FINANZAS  
REPORTE ANALITICO DEL ACTIVO  
DEL 1o. DE ENERO AL 31 DE DICIEMBRE DE 2015

Contigo

Saldo de activo neto

	Saldo inicial	Aumentos	Aumentos-tos por traspaso de otras partidas	Disminuciones	Disminuciones por traspasos a otras partidas	Estimación por incobrables	Deterioro del ejercicio	Depreciación del ejercicio	Amortizaciones del ejercicio	Actualización es netas por re expresión o revaluación	Incremento por plusvalía de revalorización en el ejercicio	Saldo final
<b>ACTIVO CIRCULANTE</b>												
<b>Efectivo y Equivalentes de Efectivo</b>												
Efectivo	0.00	174,902,040.41	0.00	174,902,040.41	0.00	0.00	0.00	0.00	0.00	0.00	0.00	0.00
Bancos Tesorería	105,097,727.67	3,492,495,232.67	0.00	3,492,211,947.13	0.00	0.00	0.00	0.00	0.00	0.00	0.00	105,381,013.21
Depósitos de Fondos de Terceros	1,560,056.44	44,137,194.59	0.00	41,928,440.25	0.00	0.00	0.00	0.00	0.00	0.00	0.00	3,770,810.78
<b>Efectivo o Equivalentes de Efectivo a Recibir</b>												
Inversiones Financieras	0.00	0.00	0.00	0.00	0.00	0.00	0.00	0.00	0.00	0.00	0.00	0.00
Cuentas por Cobrar	784,000.00	784,000.00	0.00	1,568,000.00	0.00	0.00	0.00	0.00	0.00	0.00	0.00	0.00
Deudores Diversos	6,253,330.48	280,762,890.18	0.00	277,365,997.90	0.00	0.00	0.00	0.00	0.00	0.00	0.00	9,650,222.76
Prestamos Otorgados	2,886,030.34	8,500,905.00	0.00	8,642,559.40	0.00	0.00	0.00	0.00	0.00	0.00	0.00	2,744,375.94
Otros Deudores Diversos	0.00	831,474,373.96	0.00	831,474,373.96	0.00	0.00	0.00	0.00	0.00	0.00	0.00	0.00
<b>Derechos a Recibir Bienes o Servicios</b>												
Anticipos a Corto Plazo	8,395.49	59,583,093.18	0.00	59,591,488.67	0.00	0.00	0.00	0.00	0.00	0.00	0.00	0.00
Otros Derechos a Recibir Bienes O Servicios	0.00	252,000.00	0.00	252,000.00	0.00	0.00	0.00	0.00	0.00	0.00	0.00	0.00
<b>Almacenes</b>												
Almacenes de Materiales y Suministros de Consumo	23,100.31	23,100.31	0.00	23,100.31	0.00	0.00	0.00	0.00	0.00	0.00	0.00	23,100.31
<b>TOTAL DE ACTIVOS CIRCULANTES</b>	<b>116,612,640.73</b>	<b>4,892,914,830.30</b>	<b>0.00</b>	<b>4,887,957,948.03</b>	<b>0.00</b>	<b>0.00</b>	<b>0.00</b>	<b>0.00</b>	<b>0.00</b>	<b>0.00</b>	<b>0.00</b>	<b>121,569,523.00</b>
<b>ACTIVO NO CIRCULANTE</b>												
Obras en Proceso	44,157,284.77	450,801,214.94	0.00	483,574,961.37	0.00	0.00	0.00	0.00	0.00	0.00	0.00	11,183,638.34
Bienes Inmuebles	738,182,853.39	830,229,387.36	0.00	677,532,261.16	0.00	0.00	0.00	7,601,818.69	0.00	0.00	0.00	883,278,360.90
Bienes Muebles	61,204,154.97	491,716,915.08	0.00	450,918,080.00	0.00	0.00	0.00	19,673,428.53	0.00	0.00	0.00	82,331,561.52
Activos Intangibles	2,871,206.10	77,109,235.60	0.00	75,889,276.38	0.00	0.00	0.00	905,262.94	0.00	0.00	0.00	3,385,902.38
<b>TOTAL DE ACTIVOS NO CIRCULANTES</b>	<b>846,415,499.23</b>	<b>1,849,656,752.98</b>	<b>0.00</b>	<b>1,887,712,478.91</b>	<b>0.00</b>	<b>0.00</b>	<b>0.00</b>	<b>28,180,310.16</b>	<b>0.00</b>	<b>0.00</b>	<b>0.00</b>	<b>980,179,463.14</b>
<b>TOTALES</b>	<b>963,028,139.96</b>	<b>6,742,571,583.28</b>	<b>0.00</b>	<b>6,575,670,426.94</b>	<b>0.00</b>	<b>0.00</b>	<b>0.00</b>	<b>28,180,310.16</b>	<b>0.00</b>	<b>0.00</b>	<b>0.00</b>	<b>1,101,748,986.14</b>

  
DIRECTORA MUNICIPAL DE ADMINISTRACIÓN Y FINANZAS



H. AYUNTAMIENTO DEL MUNICIPIO DE DURANGO  
ESTADO DE ACTIVIDADES  
MES: DICIEMBRE 2015  
CONSOLIDADO



	TESORERIA	FORT. RAMO 33	SUBSEMUN 2014	SUBSEMUN 2015	INFR. R33 2013	INFR. R33 2014	INFR. R33 2015	CONSOLIDADO
Aumentos <span style="float: right;">Estimación por Deterioro de depreciación amortización de activo por plusvalía de revalorización en el ejercicio</span>								
EXISTENCIAS INICIALES	0.00	0.00	0.00	0.00	0.00	0.00	0.00	0.00
<b>INGRESOS Y OTROS BENEFICIOS</b>								
<b>INGRESOS DE LA GESTION</b>								
IMPUESTOS	382,772,379.19	0.00	0.00	0.00	0.00	0.00	0.00	382,772,379.19
CONTRIBUCIONES DE MEJORAS	0.00	0.00	0.00	0.00	0.00	0.00	0.00	0.00
DERECHOS	186,781,228.49	0.00	0.00	0.00	0.00	0.00	0.00	186,781,228.49
PRODUCTOS	6,954,750.43	448,938.51	0.00	0.00	785.87	3,330.74	67,462.63	7,485,268.18
APROVECHAMIENTOS	64,871,886.01	2.07	0.00	0.08	0.00	-0.31	0.20	64,871,888.05
PARTICIPACIONES Y APORTACIONES	1,004,253,996.55	305,383,760.00	0.00	24,049,490.10	0.00	0.00	76,010,570.00	1,409,697,816.65
<b>INGRESOS FINANCIEROS</b>								
INGRESOS FINANCIEROS	0.00	0.00	0.00	0.00	0.00	0.00	0.00	0.00
<b>TOTAL INGRESOS</b>	<b>1,645,644,240.67</b>	<b>305,832,700.58</b>	<b>0.00</b>	<b>24,049,490.18</b>	<b>785.87</b>	<b>3,330.43</b>	<b>76,078,032.83</b>	<b>2,051,608,580.56</b>
<b>GASTOS Y OTRAS PERDIDAS</b>								
<b>GASTOS DE FUNCIONAMIENTO</b>								
SERVICIOS PERSONALES	511,141,510.63	170,156,615.53	0.00	0.00	0.00	0.00	0.00	681,298,126.16
MATERIALES Y SUMINISTROS	91,134,104.23	25,722,250.97	0.00	3,759,435.15	0.00	0.00	0.00	120,615,790.35
SERVICIOS GENERALES	275,964,944.52	109,952,803.78	402.15	9,265,019.15	16.24	103.20	0.00	395,213,289.04
PARTICIPACIONES Y APORTACIONES	0.00	0.00	0.00	0.00	0.00	0.00	0.00	0.00
INVERSION PUBLICA	232,259,133.19	0.00	0.00	0.00	0.00	3,592,013.87	70,070,468.53	305,921,615.59
TRANSFERENCIAS, ASIGNACIONES, SUBSIDIOS Y OTRAS AYUDAS	344,710,779.00	0.00	0.00	0.00	0.00	0.00	0.00	344,710,779.00
INTERESES, COMISIONES Y OTROS GASTOS DE LA DEUDA PUBLICA	30,061,554.83	0.00	0.00	0.00	0.00	0.00	0.00	30,061,554.83
OTROS GASTOS Y PERDIDAS EXTRAORDINARIOS	32,413,065.04	0.00	0.00	0.00	0.00	0.00	0.00	32,413,065.04
<b>TOTAL DE GASTOS Y PERDIDAS</b>	<b>1,517,715,081.44</b>	<b>305,831,670.28</b>	<b>402.15</b>	<b>13,024,454.30</b>	<b>16.24</b>	<b>3,592,117.07</b>	<b>70,070,468.53</b>	<b>1,910,234,210.01</b>
<b>AHORRO Y DESAHORRO NETO DEL EJERCICIO</b>	<b>127,929,159.23</b>	<b>1,030.30</b>	<b>-402.15</b>	<b>11,025,035.88</b>	<b>769.63</b>	<b>-3,588,786.64</b>	<b>6,007,564.30</b>	<b>141,374,370.55</b>

PRESIDENTE

DURANGO, DGO. DICIEMBRE 31 DE 2015

DIRECTORA MPAL DE ADMON. Y FINANZAS

SINDICO





H. AYUNTAMIENTO DEL MUNICIPIO DE DURANGO  
ESTADO DE ACTIVIDADES  
MES: DICIEMBRE 2015  
CONSOLIDADO

Contigo

TESORERÍA FORT. RAMO 33 SUBSEMUN 2014 SUBSEMUN 2015 INFR. R33 2013 INFR. R33 2014 INFR. R33 2015 CONSOLIDADO

Aumentos Estimación por Deterioro de Depreciación amortización de costo plusvalía de revalorización en el ejercicio

EXISTENCIAS INICIALES 0.00 0.00 0.00 0.00 0.00 0.00 0.00 0.00 0.00

INGRESOS Y OTROS BENEFICIOS

INGRESOS DE LA GESTION

IMPUESTOS	382,772,379.19	0.00	0.00	0.00	0.00	0.00	0.00	0.00	382,772,379.19
CONTRIBUCIONES DE MEJORAS	0.00	0.00	0.00	0.00	0.00	0.00	0.00	0.00	0.00
DERECHOS	186,781,228.49	0.00	0.00	0.00	0.00	0.00	0.00	0.00	186,781,228.49
PRODUCTOS	5,964,750.43	448,938.51	0.00	0.00	785.87	3,330.74	67,462.83	7,485,268.18	
APROVECHAMIENTOS	64,871,886.01	2.07	0.00	0.08	0.00	-0.31	0.20	64,871,888.05	
PARTICIPACIONES Y APORTACIONES	1,004,253,996.55	305,383,760.00	0.00	24,048,490.10	0.00	0.00	75,010,570.00	1,409,697,816.65	
INGRESOS FINANCIEROS	0.00	0.00	0.00	0.00	0.00	0.00	0.00	0.00	
<b>TOTAL INGRESOS</b>	<b>1,645,844,240.67</b>	<b>305,832,700.58</b>	<b>0.00</b>	<b>24,048,490.18</b>	<b>785.87</b>	<b>3,330.43</b>	<b>76,078,032.83</b>	<b>2,051,608,580.56</b>	

GASTOS Y OTRAS PERDIDAS

GASTOS DE FUNCIONAMIENTO

SERVICIOS PERSONALES	511,141,510.63	170,156,615.53	0.00	0.00	0.00	0.00	0.00	681,298,126.16	
MATERIALES Y SUMINISTROS	91,134,104.23	25,722,250.97	0.00	3,759,435.15	0.00	0.00	0.00	120,615,790.35	
SERVICIOS GENERALES	275,994,944.52	109,952,803.78	402.15	9,265,018.15	18.24	103.20	0.00	395,213,289.04	
PARTICIPACIONES Y APORTACIONES	0.00	0.00	0.00	0.00	0.00	0.00	0.00	0.00	
INVERSION PUBLICA	232,259,133.19	0.00	0.00	0.00	0.00	3,592,013.87	70,070,468.53	305,921,615.59	
TRANSFERENCIAS, ASIGNACIONES, SUBSIDIOS Y OTRAS AYUDAS	344,710,779.00	0.00	0.00	0.00	0.00	0.00	0.00	344,710,779.00	
INTERESES, COMISIONES Y OTROS GASTOS DE LA DEUDA PUBLICA	30,061,554.83	0.00	0.00	0.00	0.00	0.00	0.00	30,061,554.83	
OTROS GASTOS Y PERDIDAS EXTRAORDINARIOS	32,413,065.01	0.00	0.00	0.00	0.00	0.00	0.00	32,413,065.04	
<b>TOTAL DE GASTOS Y PERDIDAS</b>	<b>1,517,715,081.44</b>	<b>305,831,670.28</b>	<b>402.15</b>	<b>13,024,454.30</b>	<b>16.24</b>	<b>3,592,117.07</b>	<b>70,070,468.53</b>	<b>1,910,234,210.01</b>	

AHORRO Y DESAHORRO NETO DEL EJERCICIO 127,929,159.23 1,030.30 -402.15 11,025,035.88 789.63 -3,648,788.64 6,007,544.30 141,374,370.55

PRESIDENTE

DURANGO, DGO. DICIEMBRE 31 DE 2015

DIRECTORA MPAL DE ADMON. Y FINANZAS

CUNCO



H. AYUNTAMIENTO DEL MUNICIPIO DE DURANGO  
ESTADO DE ACTIVIDADES (INGRESOS)  
MES: DICIEMBRE DE 2015  
CONSOLIDADO

Contigo

Aumentos	TESORERÍA	FORT. RAMO 33	SUBSEMUN 2014	SUBSEMUN 2015	INFR. R33 2013	INFR. R33 2014	INFR. R33 2015	CONSOLIDADO
<b>INGRESOS Y OTROS BENEFICIOS</b>								
<b>INGRESOS DE LA GESTION</b>								
IMPUESTO SOBRE LOS INGRESOS	1,577,555.58	0.00	0.00	0.00	0.00	0.00	0.00	1,577,555.58
Sobre Diversiones y Espectáculos Públicos	1,577,555.58	0.00	0.00	0.00	0.00	0.00	0.00	1,577,555.58
IMPUESTOS SOBRE EL PATRIMONIO	251,588,495.64	0.00	0.00	0.00	0.00	0.00	0.00	251,588,495.64
Impuesto del Ejercicio	200,324,537.70	0.00	0.00	0.00	0.00	0.00	0.00	200,324,537.70
Impuesto de Ejercicios Anteriores	51,263,957.94	0.00	0.00	0.00	0.00	0.00	0.00	51,263,957.94
IMPUESTO SOBRE LA PRODUCCION, EL CONSUMO Y LAS TRANSACCIONES	92,532,703.34	0.00	0.00	0.00	0.00	0.00	0.00	92,532,703.34
Sobre Actividades Comerciales y Oficio Ambulantes	2,272,967.04	0.00	0.00	0.00	0.00	0.00	0.00	2,272,967.04
Sobre Traslado de Dominio de Bienes Inmuebles	90,259,738.30	0.00	0.00	0.00	0.00	0.00	0.00	90,259,738.30
ACCESORIOS DE IMPUESTOS	37,073,624.65	0.00	0.00	0.00	0.00	0.00	0.00	37,073,624.65
Recargos	31,823,413.84	0.00	0.00	0.00	0.00	0.00	0.00	31,823,413.84
Gastos de Ejecución	5,250,211.01	0.00	0.00	0.00	0.00	0.00	0.00	5,250,211.01
<b>IMPUESTOS</b>	<b>382,772,379.19</b>	<b>0.00</b>	<b>0.00</b>	<b>0.00</b>	<b>0.00</b>	<b>0.00</b>	<b>0.00</b>	<b>382,772,379.19</b>
CONTRIBUCIONES DE MEJORAS POR OBRAS PÚBLICAS	0.00	0.00	0.00	0.00	0.00	0.00	0.00	0.00
De las contribuciones de mejoras	0.00	0.00	0.00	0.00	0.00	0.00	0.00	0.00
<b>CONTRIBUCIONES DE MEJORAS POR OBRAS PÚBLICAS</b>	<b>0.00</b>	<b>0.00</b>	<b>0.00</b>	<b>0.00</b>	<b>0.00</b>	<b>0.00</b>	<b>0.00</b>	<b>0.00</b>
DERECHOS POR USO, GOCE, APROVECHAMIENTO O EXPLOTACION DE BIENES DE DOMINIO PÚBLICO	9,114,156.27	0.00	0.00	0.00	0.00	0.00	0.00	9,114,156.27
Por la Canalización de Instalaciones Subterráneas, de Casetas Telefónica	234,371.08	0.00	0.00	0.00	0.00	0.00	0.00	234,371.08
Por Establecimiento de Instalaciones de Mobiliario Urbano y Publicitario en Vía Pública	4,875,170.29	0.00	0.00	0.00	0.00	0.00	0.00	4,875,170.29
Estacionamiento de Vehículos	3,833,199.40	0.00	0.00	0.00	0.00	0.00	0.00	3,833,199.40
Derechos de Uso de Suelos de Bienes Propiedad del Municipio	271,415.50	0.00	0.00	0.00	0.00	0.00	0.00	271,415.50
DERECHOS POR PRESTACION DE SERVICIOS	177,048,572.03	0.00	0.00	0.00	0.00	0.00	0.00	177,048,572.03
Por Servicio de Rastro	178,196.00	0.00	0.00	0.00	0.00	0.00	0.00	178,196.00
Por la Prestación de Servicios en los Panteones Municipales	4,812,252.49	0.00	0.00	0.00	0.00	0.00	0.00	4,812,252.49
Por Construcciones Reconstrucciones Reparaciones y Demoliciones	10,191,473.58	0.00	0.00	0.00	0.00	0.00	0.00	10,191,473.58
Sobre Fraccionamientos	1,894,873.63	0.00	0.00	0.00	0.00	0.00	0.00	1,894,873.63
Por Cooperación para Obras Públicas	1,927,710.49	0.00	0.00	0.00	0.00	0.00	0.00	1,927,710.49
Por Servicios de Limpia y Recolectión de Basura	1,208,058.11	0.00	0.00	0.00	0.00	0.00	0.00	1,208,058.11
Expedición	1,150,400.00	0.00	0.00	0.00	0.00	0.00	0.00	1,150,400.00
Refrendos	81,377,573.75	0.00	0.00	0.00	0.00	0.00	0.00	81,377,573.75
Movimientos de Patentes	4,821,682.50	0.00	0.00	0.00	0.00	0.00	0.00	4,821,682.50
Expedición de Otras Licencias y Refrendos	3,474,147.78	0.00	0.00	0.00	0.00	0.00	0.00	3,474,147.78
Por Apertura de Negocios en Horas Extraordinarias	719,125.50	0.00	0.00	0.00	0.00	0.00	0.00	719,125.50
Servicios Catastrales	12,513,307.02	0.00	0.00	0.00	0.00	0.00	0.00	12,513,307.02
Por Certificaciones, Legalizaciones y Expedición de Copias Certificadas	1,039,308.78	0.00	0.00	0.00	0.00	0.00	0.00	1,039,308.78
Por Servicio Público de Iluminación	48,091,785.17	0.00	0.00	0.00	0.00	0.00	0.00	48,091,785.17
Inspección y Vigilancia	0.00	0.00	0.00	0.00	0.00	0.00	0.00	0.00
Por Servicios Municipales de Salud	3,650,877.23	0.00	0.00	0.00	0.00	0.00	0.00	3,650,877.23
ACCESORIOS DE DERECHOS	152,886.80	0.00	0.00	0.00	0.00	0.00	0.00	152,886.80
Recargos Catastro	50,850.38	0.00	0.00	0.00	0.00	0.00	0.00	50,850.38
Gastos de Ejecución	102,036.42	0.00	0.00	0.00	0.00	0.00	0.00	102,036.42
OTROS DERECHOS	485,813.39	0.00	0.00	0.00	0.00	0.00	0.00	485,813.39
Otros Derechos	485,813.39	0.00	0.00	0.00	0.00	0.00	0.00	485,813.39
<b>DERECHOS</b>	<b>186,781,228.49</b>	<b>0.00</b>	<b>0.00</b>	<b>0.00</b>	<b>0.00</b>	<b>0.00</b>	<b>0.00</b>	<b>186,781,228.49</b>
PRODUCTOS DERIVADOS DEL USO Y APROVECHAMIENTO, DE BIENES NO SUJETOS AL DOMINIO PÚBLICO	6,448,000.58	448,938.51	0.00	0.00	785.87	3,330.74	67,462.63	6,968,518.33
Por Establecimiento y Empresas que Dependen del Municipio	5,121,296.62	0.00	0.00	0.00	0.00	0.00	0.00	5,121,296.62
Por Créditos a Favor del Municipio	1,326,703.96	448,938.51	0.00	0.00	785.87	3,330.74	67,462.63	1,847,221.71
PRODUCTOS DE CAPITAL	516,749.85	0.00	0.00	0.00	0.00	0.00	0.00	516,749.85
Enajenación de Bienes Muebles e Inmuebles	516,749.85	0.00	0.00	0.00	0.00	0.00	0.00	516,749.85
OTROS PRODUCTOS	0.00	0.00	0.00	0.00	0.00	0.00	0.00	0.00
<b>PRODUCTOS</b>	<b>6,964,750.43</b>	<b>448,938.51</b>	<b>0.00</b>	<b>0.00</b>	<b>785.87</b>	<b>3,330.74</b>	<b>67,462.63</b>	<b>7,485,268.18</b>



**H. AYUNTAMIENTO DEL MUNICIPIO DE DURANGO**  
**ESTADO DE ACTIVIDADES (INGRESOS)**  
**MES: DICIEMBRE DE 2015**  
**CONSOLIDADO**



	TESORERÍA	FORT. RAMO 33	SUBSEMUN 2014	SUBSEMUN 2015	INFR. R33 2013	INFR. R33 2014	INFR. R33 2015	CONSOLIDADO
<b>Aumentos</b>		Estimación por incoobr: Deta Depreciación del ejercic Ams Actualizaciones netas p Incremento por plusvalía de revalorización en el ejercicio						
<b>MULTAS</b>	46,495,462.07	0.00	0.00	0.00	0.00	0.00	0.00	46,495,462.07
Multas Municipales	46,495,462.07	0.00	0.00	0.00	0.00	0.00	0.00	46,495,462.07
Multas Federales no Fiscales	0.00	0.00	0.00	0.00	0.00	0.00	0.00	0.00
<b>INDEMNIZACIONES</b>	0.00	0.00	0.00	0.00	0.00	0.00	0.00	0.00
Indemnizaciones Por Obras	0.00	0.00	0.00	0.00	0.00	0.00	0.00	0.00
<b>APROVECHAMIENTOS POR APORTACIONES</b>	11,113,603.32	0.00	0.00	0.00	0.00	0.00	0.00	11,113,603.32
Donativos y Aportaciones	11,113,603.32	0.00	0.00	0.00	0.00	0.00	0.00	11,113,603.32
<b>APROVECHAMIENTOS POR COOPERACIONES</b>	0.00	0.00	0.00	0.00	0.00	0.00	0.00	0.00
Cooperaciones Gobierno Federal, Del Estado, Organismos Descentralizados, Empresas de Participación Estatal y Cualquier Otras Personas	0.00	0.00	0.00	0.00	0.00	0.00	0.00	0.00
	550,535.63	0.00	0.00	0.00	0.00	0.00	0.00	550,535.63
	550,535.63	0.00	0.00	0.00	0.00	0.00	0.00	550,535.63
<b>OTROS APROVECHAMIENTOS</b>	6,712,284.99	2.07	0.00	0.08	0.00	-0.31	0.20	6,712,287.03
No Especificados	6,712,284.99	2.07	0.00	0.08	0.00	-0.31	0.20	6,712,287.03
<b>APROVECHAMIENTOS</b>	<b>64,871,886.01</b>	<b>2.07</b>	<b>0.00</b>	<b>0.08</b>	<b>0.00</b>	<b>-0.31</b>	<b>0.20</b>	<b>64,871,886.05</b>
<b>INGRESOS POR VENTA DE BIENES Y SERVICIOS DE ORGANISMOS DESCENTRALIZADOS</b>	0.00	0.00	0.00	0.00	0.00	0.00	0.00	0.00
<b>INGRESOS POR VENTA DE BIENES Y SERVICIOS</b>	0.00	0.00	0.00	0.00	0.00	0.00	0.00	0.00
<b>PARTICIPACIONES FEDERALES</b>	674,854,716.63	0.00	0.00	0.00	0.00	0.00	0.00	674,854,716.63
Fondo General de Participaciones	416,478,556.73	0.00	0.00	0.00	0.00	0.00	0.00	416,478,556.73
Fondo de Fiscalización	24,288,089.44	0.00	0.00	0.00	0.00	0.00	0.00	24,288,089.44
Fondo de Fomento Municipal	168,286,227.77	0.00	0.00	0.00	0.00	0.00	0.00	168,286,227.77
Fondo Sobre Tenencia y Uso de Vehículos	172,567.80	0.00	0.00	0.00	0.00	0.00	0.00	172,567.80
Impuesto Especial Sobre Productos y Servicios	10,324,335.64	0.00	0.00	0.00	0.00	0.00	0.00	10,324,335.64
Impuesto Especial Sobre Productos y Servicios, Por Venta de Gasolina y Diésel	24,552,655.19	0.00	0.00	0.00	0.00	0.00	0.00	24,552,655.19
Impuesto Sobre Automóviles Nuevos	7,439,711.56	0.00	0.00	0.00	0.00	0.00	0.00	7,439,711.56
Fondo de Compensación ISAN	1,147,511.50	0.00	0.00	0.00	0.00	0.00	0.00	1,147,511.50
Fondo de Impuesto sobre la Renta	22,165,061.00	0.00	0.00	0.00	0.00	0.00	0.00	22,165,061.00
<b>PARTICIPACIONES ESTATALES</b>	12,614,529.96	0.00	0.00	0.00	0.00	0.00	0.00	12,614,529.96
Fondo Estatal	12,614,529.96	0.00	0.00	0.00	0.00	0.00	0.00	12,614,529.96
<b>APORTACIONES</b>	116,000,000.00	305,383,760.00	0.00	0.00	0.00	0.00	76,010,570.00	497,394,330.00
Fondo Estatal Para El Fortalecimiento de los Municipios	0.00	305,383,760.00	0.00	0.00	0.00	0.00	0.00	305,383,760.00
Fondo Estatal Para la Infraestructura Social Municipal	0.00	0.00	0.00	0.00	0.00	0.00	76,010,570.00	76,010,570.00
Aportaciones Estatales	116,000,000.00	0.00	0.00	0.00	0.00	0.00	0.00	116,000,000.00
Aportaciones de Terceros	0.00	0.00	0.00	0.00	0.00	0.00	0.00	0.00
<b>CONVENIOS</b>	200,784,749.96	0.00	0.00	24,049,490.10	0.00	0.00	0.00	224,834,240.06
Otras Operaciones Extraordinarias	200,784,749.96	0.00	0.00	24,049,490.10	0.00	0.00	0.00	224,834,240.06
<b>PARTICIPACIONES Y APORTACIONES</b>	<b>1,004,253,996.55</b>	<b>305,383,760.00</b>	<b>0.00</b>	<b>24,049,490.10</b>	<b>0.00</b>	<b>0.00</b>	<b>76,010,570.00</b>	<b>1,409,697,816.65</b>
<b>INGRESOS DERIVADOS DEL FINANCIAMIENTO</b>	0.00	0.00	0.00	0.00	0.00	0.00	0.00	0.00
Ingresos por Financiamiento 2015	0.00	0.00	0.00	0.00	0.00	0.00	0.00	0.00
Crédito en Cuenta Corriente	0.00	0.00	0.00	0.00	0.00	0.00	0.00	0.00
Ingresos por Financiamiento anticipo FAIS	0.00	0.00	0.00	0.00	0.00	0.00	0.00	0.00
<b>INGRESOS FINANCIEROS</b>	0.00	0.00	0.00	0.00	0.00	0.00	0.00	0.00
<b>SUMA TOTAL DE LOS INGRESOS</b>	<b>1,645,644,240.67</b>	<b>305,832,700.58</b>	<b>0.00</b>	<b>24,049,490.18</b>	<b>785.87</b>	<b>3,330.43</b>	<b>76,078,032.83</b>	<b>2,051,608,580.56</b>

DURANGO, DGO. DICIEMBRE 31 DE 2015

DIRECTORA MUNICIPAL DE ADMON. Y FINANZAS



**H. AYUNTAMIENTO DEL MUNICIPIO DE DURANGO**  
**ESTADO DE ACTIVIDADES (INGRESOS)**  
**MES: DICIEMBRE DE 2015**  
**CONSOLIDADO**

*Contigo*

	TESORERÍA	FORT. RAMO 33	SUBSEMUN 2014	SUBSEMUN 2015	INFR. R33 2013	INFR. R33 2014	INFR. R33 2015	CONSOLIDADO
Aumentos		Estimación por incoar: Dcto	Depreciación del ejérci	Amo Actualizaciones netas p	Incremento por plusvalía de revalorización en el ejercicio			
<b>MULTAS</b>	46,495,462.07	0.00	0.00	0.00	0.00	0.00	0.00	46,495,462.07
Multas Municipales	46,495,462.07	0.00	0.00	0.00	0.00	0.00	0.00	46,495,462.07
Multas Federales no Fiscales	0.00	0.00	0.00	0.00	0.00	0.00	0.00	0.00
<b>INDEMNIZACIONES</b>	0.00	0.00	0.00	0.00	0.00	0.00	0.00	0.00
Indemnizaciones Por Obras	0.00	0.00	0.00	0.00	0.00	0.00	0.00	0.00
<b>APROVECHAMIENTOS POR APORTACIONES</b>	11,113,603.32	0.00	0.00	0.00	0.00	0.00	0.00	11,113,603.32
Donativos y Aportaciones	11,113,603.32	0.00	0.00	0.00	0.00	0.00	0.00	11,113,603.32
<b>APROVECHAMIENTOS POR COOPERACIONES</b>	0.00	0.00	0.00	0.00	0.00	0.00	0.00	0.00
Cooperaciones Gobierno Federal, Del Estado, Organismos Descentralizados, Empresas de Participación Estatal y Cualquier Otras Personas	0.00	0.00	0.00	0.00	0.00	0.00	0.00	0.00
	550,535.63	0.00	0.00	0.00	0.00	0.00	0.00	550,535.63
	550,535.63	0.00	0.00	0.00	0.00	0.00	0.00	550,535.63
<b>OTROS APROVECHAMIENTOS</b>	6,712,284.99	2.07	0.00	0.08	0.00	-0.31	0.20	6,712,287.03
No Especificados	6,712,284.99	2.07	0.00	0.08	0.00	-0.31	0.20	6,712,287.03
<b>APROVECHAMIENTOS</b>	64,871,886.01	2.07	0.00	0.08	0.00	-0.31	0.20	64,871,888.05
<b>INGRESOS POR VENTA DE BIENES Y SERVICIOS DE ORGANISMOS DESCENTRALIZADOS</b>	0.00	0.00	0.00	0.00	0.00	0.00	0.00	0.00
<b>INGRESOS POR VENTA DE BIENES Y SERVICIOS</b>	0.00	0.00	0.00	0.00	0.00	0.00	0.00	0.00
<b>PARTICIPACIONES FEDERALES</b>	674,854,716.63	0.00	0.00	0.00	0.00	0.00	0.00	674,854,716.63
Fondo General de Participaciones	416,478,558.73	0.00	0.00	0.00	0.00	0.00	0.00	416,478,558.73
Fondo de Fiscalización	24,286,089.44	0.00	0.00	0.00	0.00	0.00	0.00	24,286,089.44
Fondo de Fomento Municipal	168,286,227.77	0.00	0.00	0.00	0.00	0.00	0.00	168,286,227.77
Fondo Sobre Tenencia y Uso de Vehículos	172,567.80	0.00	0.00	0.00	0.00	0.00	0.00	172,567.80
Impuesto Especial Sobre Productos y Servicios	10,324,335.84	0.00	0.00	0.00	0.00	0.00	0.00	10,324,335.84
Impuesto Especial Sobre Productos y Servicios, Por Venta de Gasolina y Diésel	24,552,655.19	0.00	0.00	0.00	0.00	0.00	0.00	24,552,655.19
Impuesto Sobre Automóviles Nuevos	7,439,711.56	0.00	0.00	0.00	0.00	0.00	0.00	7,439,711.56
Fondo de Compensación ISAN	1,147,511.50	0.00	0.00	0.00	0.00	0.00	0.00	1,147,511.50
Fondo de Impuesto sobre la Renta	22,185,081.00	0.00	0.00	0.00	0.00	0.00	0.00	22,185,081.00
<b>PARTICIPACIONES ESTATALES</b>	12,614,529.96	0.00	0.00	0.00	0.00	0.00	0.00	12,614,529.96
Fondo Estatal	12,614,529.96	0.00	0.00	0.00	0.00	0.00	0.00	12,614,529.96
<b>APORTACIONES</b>	118,000,000.00	305,383,760.00	0.00	0.00	0.00	0.00	76,010,570.00	497,394,330.00
Fondo Estatal Para El Fortalecimiento de los Municipios	0.00	305,383,760.00	0.00	0.00	0.00	0.00	0.00	305,383,760.00
Fondo Estatal Para la Infraestructura Social Municipal	0.00	0.00	0.00	0.00	0.00	0.00	76,010,570.00	76,010,570.00
Aportaciones Estatales	118,000,000.00	0.00	0.00	0.00	0.00	0.00	0.00	118,000,000.00
Aportaciones de Terceros	0.00	0.00	0.00	0.00	0.00	0.00	0.00	0.00
<b>CONVENIOS</b>	200,784,749.96	0.00	0.00	24,049,490.10	0.00	0.00	0.00	224,834,240.06
Otras Operaciones Extraordinarias	200,784,749.96	0.00	0.00	24,049,490.10	0.00	0.00	0.00	224,834,240.06
<b>PARTICIPACIONES Y APORTACIONES</b>	1,004,253,996.55	305,383,760.00	0.00	24,049,490.10	0.00	0.00	76,010,570.00	1,409,697,816.65
<b>INGRESOS DERIVADOS DEL FINANCIAMIENTO</b>	0.00	0.00	0.00	0.00	0.00	0.00	0.00	0.00
Ingresos por Financiamiento 2015	0.00	0.00	0.00	0.00	0.00	0.00	0.00	0.00
Crédito en Cuenta Corriente	0.00	0.00	0.00	0.00	0.00	0.00	0.00	0.00
Ingresos por Financiamiento anticipo FAIS	0.00	0.00	0.00	0.00	0.00	0.00	0.00	0.00
<b>INGRESOS FINANCIEROS</b>	0.00	0.00	0.00	0.00	0.00	0.00	0.00	0.00
<b>SUMA TOTAL DE LOS INGRESOS</b>	1,645,644,240.67	305,632,700.58	0.00	24,049,490.16	765.67	3,330.43	76,076,032.83	2,051,606,500.56

DURANGO, COO. DICIEMBRE 31 DE 2015

DIRECTORA MUNICIPAL DE ADMON. Y FINANZAS







H. AYUNTAMIENTO DEL MUNICIPIO DE DURANGO  
ESTADO DE ACTIVIDADES (GASTOS)  
MES: DICIEMBRE DE 2015  
CONSOLIDADO



	TESORERÍA	FORT. RAMO 33	SUBSEMUN 2014	SUBSEMUN 2015	INFR. R33 2013	INFR. R33 2014	INFR. R33 2015	CONSOLIDADO
<b>PARTICIPACIONES Y APORTACIONES</b>	<b>0.00</b>	<b>0.00</b>	<b>0.00</b>	<b>0.00</b>	<b>0.00</b>	<b>0.00</b>	<b>0.00</b>	<b>0.00</b>
<b>INVERSION PUBLICA</b>	<b>224,407,539.19</b>	<b>0.00</b>	<b>0.00</b>	<b>0.00</b>	<b>0.00</b>	<b>3,592,013.87</b>	<b>69,771,468.53</b>	<b>297,771,021.59</b>
Inversión Pública	224,407,539.19	0.00	0.00	0.00	0.00	3,592,013.87	69,771,468.53	297,771,021.59
<b>PROYECTOS PRODUCTIVOS Y ACCIONES DE FOMENTO</b>	<b>7,851,594.00</b>	<b>0.00</b>	<b>0.00</b>	<b>0.00</b>	<b>0.00</b>	<b>0.00</b>	<b>299,000.00</b>	<b>8,150,594.00</b>
Acciones de Fomento	7,851,594.00	0.00	0.00	0.00	0.00	0.00	299,000.00	8,150,594.00
<b>INVERSION PUBLICA</b>	<b>232,259,133.19</b>	<b>0.00</b>	<b>0.00</b>	<b>0.00</b>	<b>0.00</b>	<b>3,592,013.87</b>	<b>70,070,468.53</b>	<b>305,921,615.59</b>
<b>TRANSFERENCIAS OTORGADAS A ENTIDADES PARAESTATALES</b>	<b>90,384,033.30</b>	<b>0.00</b>	<b>0.00</b>	<b>0.00</b>	<b>0.00</b>	<b>0.00</b>	<b>0.00</b>	<b>90,384,033.30</b>
Transferencias Otorgadas a Entidades Paraestatales	90,384,033.30	0.00	0.00	0.00	0.00	0.00	0.00	90,384,033.30
<b>SUBSIDIOS Y SUBVENCIONES</b>	<b>189,854,286.12</b>	<b>0.00</b>	<b>0.00</b>	<b>0.00</b>	<b>0.00</b>	<b>0.00</b>	<b>0.00</b>	<b>189,854,286.12</b>
Subsidio a la Producción	1,000,000.00	0.00	0.00	0.00	0.00	0.00	0.00	1,000,000.00
Subsidio a la Inversión	0.00	0.00	0.00	0.00	0.00	0.00	0.00	0.00
Otros subsidios	188,854,286.12	0.00	0.00	0.00	0.00	0.00	0.00	188,854,286.12
<b>AYUDAS SOCIALES</b>	<b>63,588,654.09</b>	<b>0.00</b>	<b>0.00</b>	<b>0.00</b>	<b>0.00</b>	<b>0.00</b>	<b>0.00</b>	<b>63,588,654.09</b>
Ayudas Sociales a Personas	9,516,382.91	0.00	0.00	0.00	0.00	0.00	0.00	9,516,382.91
Ayudas Sociales a Instituciones de Enseñanza	810,700.00	0.00	0.00	0.00	0.00	0.00	0.00	810,700.00
Ayudas Sociales a Instituciones sin Fines de Lucro	4,897,000.00	0.00	0.00	0.00	0.00	0.00	0.00	4,897,000.00
Ayudas por Desastres Naturales y Otros Siniestros	48,564,571.18	0.00	0.00	0.00	0.00	0.00	0.00	48,564,571.18
<b>PENSIONES Y JUBILACIONES</b>	<b>883,805.49</b>	<b>0.00</b>	<b>0.00</b>	<b>0.00</b>	<b>0.00</b>	<b>0.00</b>	<b>0.00</b>	<b>883,805.49</b>
Jubilaciones	883,805.49	0.00	0.00	0.00	0.00	0.00	0.00	883,805.49
<b>TRANSFERENCIAS, ASIGNACIONES, SUBSIDIOS Y OTRAS AYUDAS</b>	<b>344,710,779.00</b>	<b>0.00</b>	<b>0.00</b>	<b>0.00</b>	<b>0.00</b>	<b>0.00</b>	<b>0.00</b>	<b>344,710,779.00</b>
<b>INTERESES DE LA DEUDA PÚBLICA</b>	<b>30,061,554.83</b>	<b>0.00</b>	<b>0.00</b>	<b>0.00</b>	<b>0.00</b>	<b>0.00</b>	<b>0.00</b>	<b>30,061,554.83</b>
Intereses de la Deuda Interna con Instituciones de Crédito	30,061,554.83	0.00	0.00	0.00	0.00	0.00	0.00	30,061,554.83
<b>COMISIONES DE LA DEUDA PÚBLICA</b>	<b>0.00</b>	<b>0.00</b>	<b>0.00</b>	<b>0.00</b>	<b>0.00</b>	<b>0.00</b>	<b>0.00</b>	<b>0.00</b>
Comisiones de la Deuda Pública Interna	0.00	0.00	0.00	0.00	0.00	0.00	0.00	0.00
<b>INTERESES COMISIONES Y OTROS GASTOS DE LA DEUDA PÚBLICA</b>	<b>30,061,554.83</b>	<b>0.00</b>	<b>0.00</b>	<b>0.00</b>	<b>0.00</b>	<b>0.00</b>	<b>0.00</b>	<b>30,061,554.83</b>
<b>ESTIMACIÓN, DEPRECIACIÓN, DETERIOR, AMORTIZACIÓN, PROVISIONES Y R</b>	<b>32,413,055.04</b>	<b>0.00</b>	<b>0.00</b>	<b>0.00</b>	<b>0.00</b>	<b>0.00</b>	<b>0.00</b>	<b>32,413,055.04</b>
Estimaciones de Activos Circulantes	0.00	0.00	0.00	0.00	0.00	0.00	0.00	0.00
Estimaciones de Activos no Circulantes	1,845,467.42	0.00	0.00	0.00	0.00	0.00	0.00	1,845,467.42
Depreciación de Bienes Inmuebles	4,526,787.97	0.00	0.00	0.00	0.00	0.00	0.00	4,526,787.97
Depreciación de Bienes Muebles	25,080,386.74	0.00	0.00	0.00	0.00	0.00	0.00	25,080,386.74
Deterioro de los Activos Biológicos	55,149.97	0.00	0.00	0.00	0.00	0.00	0.00	55,149.97
Amortización de Activos Intangibles	905,262.94	0.00	0.00	0.00	0.00	0.00	0.00	905,262.94
<b>OTROS GASTOS</b>	<b>0.00</b>	<b>0.00</b>	<b>0.00</b>	<b>0.00</b>	<b>0.00</b>	<b>0.00</b>	<b>0.00</b>	<b>0.00</b>
Penas, Multas, Accesorios y Actualizaciones	0.00	0.00	0.00	0.00	0.00	0.00	0.00	0.00
Pérdidas por Responsabilidades	0.00	0.00	0.00	0.00	0.00	0.00	0.00	0.00
Obra Pública	0.00	0.00	0.00	0.00	0.00	0.00	0.00	0.00
<b>OTROS GASTOS Y PERDIDAS EXTRAORDINARIAS</b>	<b>32,413,055.04</b>	<b>0.00</b>	<b>0.00</b>	<b>0.00</b>	<b>0.00</b>	<b>0.00</b>	<b>0.00</b>	<b>32,413,055.04</b>
<b>SUMA TOTAL DE EGRESOS</b>	<b>1,517,715,081.44</b>	<b>305,831,670.28</b>	<b>402.15</b>	<b>13,024,454.30</b>	<b>16.24</b>	<b>3,592,117.07</b>	<b>70,070,468.53</b>	<b>1,910,234,210.01</b>

DURANGO, DGO. DICIEMBRE 31 DE 2015

DIRECTORA MUNICIPAL DE ADMINISTRACION Y FINANZAS



**H. AYUNTAMIENTO DEL MUNICIPIO DE DURANGO**  
**ESTADO DE ACTIVIDADES (GASTOS)**  
**MES: DICIEMBRE DE 2015**  
**CONSOLIDADO**

*Contigo*

	TESORERÍA	FORT. RAMO 33	SUBSEMUN 2014	SUBSEMUN 2015	INFR. R33 2013	INFR. R33 2014	INFR. R33 2015	CONSOLIDADO
<b>PARTICIPACIONES Y APORTACIONES</b>	0.00	0.00	0.00	0.00	0.00	0.00	0.00	0.00
<b>INVERSION PUBLICA</b>	224,407,539.19	0.00	0.00	0.00	0.00	3,592,013.87	69,771,468.53	297,771,021.59
Inversión Pública	224,407,539.19	0.00	0.00	0.00	0.00	3,592,013.87	69,771,468.53	297,771,021.59
<b>PROYECTOS PRODUCTIVOS Y ACCIONES DE FOMENTO</b>	7,851,594.00	0.00	0.00	0.00	0.00	0.00	299,000.00	8,150,594.00
Acciones de Fomento	7,851,594.00	0.00	0.00	0.00	0.00	0.00	299,000.00	8,150,594.00
<b>INVERSION PUBLICA</b>	232,259,133.19	0.00	0.00	0.00	0.00	3,592,013.87	70,070,468.53	305,921,615.59
<b>TRANSFERENCIAS OTORGADAS A ENTIDADES PARAESTATALES</b>	90,384,033.30	0.00	0.00	0.00	0.00	0.00	0.00	90,384,033.30
Transferencias Otorgadas a Entidades Paraestatales	90,384,033.30	0.00	0.00	0.00	0.00	0.00	0.00	90,384,033.30
<b>SUBSIDIOS Y SUBVENCIONES</b>	189,854,286.12	0.00	0.00	0.00	0.00	0.00	0.00	189,854,286.12
Subsidio a la Producción	1,000,000.00	0.00	0.00	0.00	0.00	0.00	0.00	1,000,000.00
Subsidio a la Inversión	0.00	0.00	0.00	0.00	0.00	0.00	0.00	0.00
Otros subsidios	188,854,286.12	0.00	0.00	0.00	0.00	0.00	0.00	188,854,286.12
<b>AYUDAS SOCIALES</b>	63,588,654.09	0.00	0.00	0.00	0.00	0.00	0.00	63,588,654.09
Ayudas Sociales a Personas	9,516,382.91	0.00	0.00	0.00	0.00	0.00	0.00	9,516,382.91
Ayudas Sociales a Instituciones de Enseñanza	810,700.00	0.00	0.00	0.00	0.00	0.00	0.00	810,700.00
Ayudas Sociales a Instituciones sin Fines de Lucro	4,897,000.00	0.00	0.00	0.00	0.00	0.00	0.00	4,897,000.00
Ayudas por Desastres Naturales y Otros Siniestros	48,564,571.18	0.00	0.00	0.00	0.00	0.00	0.00	48,564,571.18
<b>PENSIONES Y JUBILACIONES</b>	883,805.49	0.00	0.00	0.00	0.00	0.00	0.00	883,805.49
Jubilaciones	883,805.49	0.00	0.00	0.00	0.00	0.00	0.00	883,805.49
<b>TRANSFERENCIAS, ASIGNACIONES, SUBSIDIOS Y OTRAS AYUDAS</b>	344,710,779.00	0.00	0.00	0.00	0.00	0.00	0.00	344,710,779.00
<b>INTERESES DE LA DEUDA PÚBLICA</b>	30,061,554.83	0.00	0.00	0.00	0.00	0.00	0.00	30,061,554.83
Intereses de la Deuda Interna con Instituciones de Crédito	30,061,554.83	0.00	0.00	0.00	0.00	0.00	0.00	30,061,554.83
<b>COMISIONES DE LA DEUDA PÚBLICA</b>	0.00	0.00	0.00	0.00	0.00	0.00	0.00	0.00
Comisiones de la Deuda Pública Interna	0.00	0.00	0.00	0.00	0.00	0.00	0.00	0.00
<b>INTERESES COMISIONES Y OTROS GASTOS DE LA DEUDA PÚBLICA</b>	30,061,554.83	0.00	0.00	0.00	0.00	0.00	0.00	30,061,554.83
<b>ESTIMACIÓN, DEPRECIACIÓN, DETERIOR, AMORTIZACIÓN, PROVISIONES Y R</b>	32,413,055.04	0.00	0.00	0.00	0.00	0.00	0.00	32,413,055.04
Estimaciones de Activos Circulantes	0.00	0.00	0.00	0.00	0.00	0.00	0.00	0.00
Estimaciones de Activos no Circulantes	1,845,467.42	0.00	0.00	0.00	0.00	0.00	0.00	1,845,467.42
Depreciación de Bienes Inmuebles	4,526,787.97	0.00	0.00	0.00	0.00	0.00	0.00	4,526,787.97
Depreciación de Bienes Muebles	25,080,386.74	0.00	0.00	0.00	0.00	0.00	0.00	25,080,386.74
Deterioro de los Activos Biológicos	55,149.97	0.00	0.00	0.00	0.00	0.00	0.00	55,149.97
Amortización de Activos Intangibles	905,262.94	0.00	0.00	0.00	0.00	0.00	0.00	905,262.94
<b>OTROS GASTOS</b>	0.00	0.00	0.00	0.00	0.00	0.00	0.00	0.00
Penas, Multas, Accesorios y Actualizaciones	0.00	0.00	0.00	0.00	0.00	0.00	0.00	0.00
Pérdidas por Responsabilidades	0.00	0.00	0.00	0.00	0.00	0.00	0.00	0.00
Otra Pública	0.00	0.00	0.00	0.00	0.00	0.00	0.00	0.00
<b>OTROS GASTOS Y PERDIDAS EXTRAORDINARIAS</b>	32,413,055.04	0.00	0.00	0.00	0.00	0.00	0.00	32,413,055.04
<b>SUMA TOTAL DE EGRESOS</b>	1,517,715,081.44	305,831,670.28	402.15	13,024,454.30	16.24	3,592,117.07	70,070,468.53	1,910,234,210.01

DURANGO, DGO. DICIEMBRE 31 DE 2015  
  
 DIRECTORA MUNICIPAL DE ADMINISTRACION Y FINANZAS







H. AYUNTAMIENTO DEL MUNICIPIO DE DURANGO  
DIRECCIÓN MUNICIPAL DE ADMINISTRACIÓN Y FINANZAS  
ESTADOS DE SITUACIÓN FINANCIERA 2013  
CONSOLIDADO

Contigo

NOMBRE	ENERO	FEBRERO	MARZO	ABRIL	MAYO	JUNIO	JULIO	AGOSTO	SEPTIEMBRE	OCTUBRE	NOVIEMBRE	DICEMBRE
<b>TOTAL PASIVO</b>	<b>617,027,954.45</b>	<b>583,480,329.13</b>	<b>591,528,439.07</b>	<b>586,255,378.43</b>	<b>582,404,608.40</b>	<b>585,372,768.42</b>	<b>581,049,133.95</b>	<b>585,427,727.75</b>	<b>583,498,284.20</b>	<b>590,032,445.90</b>	<b>563,454,150.03</b>	<b>540,944,121.24</b>
<b>HACIENDA PÚBLICA / PATRIMONIO</b>	<b>345,708,774.92</b>	<b>434,508,786.06</b>	<b>#VALORI</b>	<b>572,485,287.17</b>	<b>594,629,438.84</b>	<b>854,716,180.60</b>	<b>#VALORI</b>	<b>#VALORI</b>	<b>#VALORI</b>	<b>#VALORI</b>	<b>#VALORI</b>	<b>#VALORI</b>
HACIENDA PÚBLICA / PATRIMONIO CONTRIBUIDO	78,272,070.94	78,746,198.74	143,449,202.65	143,631,877.65	143,654,868.45	149,227,960.56	150,657,564.35	154,066,577.84	156,250,817.70	157,902,817.98	183,290,098.11	202,728,537.91
DONACIONES DE CAPITAL	78,272,070.94	78,746,198.74	143,449,202.65	143,631,877.65	143,654,868.45	149,227,960.56	150,657,564.35	154,066,577.84	156,250,817.70	157,902,817.98	183,290,098.11	202,728,537.91
ACTUALIZACIONES DEL LA HACIENDA PÚBLICA/PATRIMONIO	0.00	0.00	0.00	0.00	0.00	0.00	0.00	0.00	0.00	0.00	0.00	0.00
HACIENDA PÚBLICA / PATRIMONIO GENERADO	309,436,700.98	357,762,590.22	#VALORI	428,833,409.52	450,974,570.39	505,488,200.04	#VALORI	#VALORI	#VALORI	#VALORI	#VALORI	#VALORI
PATRIMONIO ACUMULADO	257,340,496.73	257,277,220.77	257,428,368.56	258,039,636.87	258,025,881.38	257,276,808.21	257,193,092.28	257,190,946.48	258,351,155.70	258,339,767.11	258,099,028.99	216,701,956.44
RESULTADO DEL EJERCICIO AHORRO / DESAHORRO	52,096,214.25	100,485,369.45	#VALORI	170,793,770.65	192,948,689.01	248,211,391.83	#VALORI	#VALORI	#VALORI	#VALORI	#VALORI	#VALORI
<b>TOTAL PASIVO MAS HACIENDA PUBLICA/PATRIMONIO</b>	<b>1,002,736,728.37</b>	<b>1,017,989,118.09</b>	<b>#VALORI</b>	<b>1,158,720,865.60</b>	<b>1,177,034,048.24</b>	<b>1,240,088,929.02</b>	<b>#VALORI</b>	<b>#VALORI</b>	<b>#VALORI</b>	<b>#VALORI</b>	<b>#VALORI</b>	<b>#VALORI</b>

H. AYUNTAMIENTO DEL MUNICIPIO DE DURANGO  
DIRECCIÓN MUNICIPAL DE ADMINISTRACIÓN Y FINANZAS  
ESTADOS DE SITUACIÓN FINANCIERA 2015  
FONDO DE FORTALECIMIENTO

Contigo



NOMBRE	ENERO	FEBRERO	MARZO	ABRIL	MAYO	JUNIO	JULIO	AGOSTO	SEPTIEMBRE	OCTUBRE	NOVIEMBRE	DICIEMBRE
<b>ACTIVO CIRCULANTE</b>	127,333.90	17,067,338.53	Aumentos	35,030,579.69	35,296,887.67	40,179,829.12	35,974,381.66	30,664,767.09	21,466,139.78	13,003,151.82	12,327,437.25	128,367.26
EFFECTIVO Y EQUIVALENTE DE EFFECTIVO	127,333.90	17,060,906.16	24,788,480.03	34,259,827.03	33,779,607.54	35,938,979.81	35,207,301.34	30,623,829.93	21,426,295.65	12,981,544.47	8,899,068.59	128,367.26
BANCOS TESORERIA	127,333.90	17,060,906.16	24,788,480.03	34,259,827.03	33,779,607.54	35,938,979.81	35,207,301.34	30,623,829.93	21,426,295.65	12,981,544.47	8,899,068.59	128,367.26
EFFECTIVO O EQUIVALENTES DE EFFECTIVO A RECIBIR	0.00	6,432.37	22,470.36	21,412.25	18,599.31	18,167.65	17,740.11	22,937.18	21,844.13	21,607.35	14,300.51	0.00
DEUDORES DIVERSOS	0.00	5,705.89	9,428.15	19,862.86	32,568.43	48,600.06	54,784.66	64,385.85	72,165.45	78,475.92	83,053.12	0.00
PRESTAMOS OTORGADOS	0.00	726.48	13,042.21	1,549.39	-13,969.12	-30,432.41	-37,044.55	-41,448.69	-50,321.32	-56,868.57	-68,752.61	0.00
DERECHOS A RECIBIR BIENES O SERVICIOS	0.00	0.00	749,340.41	749,340.41	1,498,680.82	4,222,681.66	749,340.41	18,000.00	18,000.00	0.00	3,414,068.15	0.00
ANTICIPO A CORTO PLAZO	0.00	0.00	749,340.41	749,340.41	1,498,680.82	4,222,681.66	749,340.41	18,000.00	18,000.00	0.00	3,414,068.15	0.00
<b>TOTAL ACTIVO</b>	127,333.90	17,067,338.53	#VALORI	35,030,579.69	35,296,887.67	40,179,829.12	35,974,381.66	30,664,767.09	21,466,139.78	13,003,151.82	12,327,437.25	128,367.26
<b>PASIVO CIRCULANTE</b>	-2,386.89	4,959,758.43	7,835,469.82	9,318,694.25	15,744,261.26	16,195,415.48	14,192,389.82	17,087,365.97	18,102,351.07	17,694,964.04	17,346,202.82	-2,386.89
CUENTAS POR PAGAR A CORTO PLAZO	-2,386.89	4,959,758.43	7,835,469.82	9,318,694.25	15,744,261.26	16,195,415.48	14,192,389.82	17,087,365.97	18,102,351.07	17,694,964.04	17,346,202.82	-2,386.89
OTRAS DEUDAS POR PAGAR	-2,386.89	1,164,048.82	1,371,642.14	1,574,206.70	1,778,619.56	1,992,935.56	1,763,856.92	2,460,407.21	2,697,536.24	2,981,366.17	3,240,062.41	-2,386.89
<b>TOTAL PASIVO</b>	-2,386.89	4,959,758.43	7,835,469.82	9,318,694.25	15,744,261.26	16,195,415.48	14,192,389.82	17,087,365.97	18,102,351.07	17,694,964.04	17,346,202.82	-2,386.89
<b>HACIENDA PÚBLICA / PATRIMONIO</b>	129,724.85	12,107,580.10	#VALORI	25,711,885.44	19,552,626.38	23,984,413.63	129,724.85	129,724.85	129,724.85	129,724.85	129,724.85	129,724.85
HACIENDA PÚBLICA / PATRIMONIO GENERADO	129,724.85	12,107,580.10	#VALORI	25,711,885.44	19,552,626.38	23,984,413.63	129,724.85	129,724.85	129,724.85	129,724.85	129,724.85	129,724.85
PATRIMONIO ACUMULADO	129,724.85	129,724.85	129,724.85	129,724.85	129,724.85	129,724.85	129,724.85	129,724.85	129,724.85	129,724.85	129,724.85	129,724.85
RESULTADO DEL EJERCICIO AHORRO / DESAHORRO	15.94	11,977,855.25	#VALORI	25,582,160.59	19,422,901.53	23,854,688.78	21,652,267.39	13,447,676.27	3,234,063.86	-4,821,537.07	-5,148,490.42	1,030.30
<b>TOTAL PASIVO MAS HACIENDA PÚBLICA/PATRIMONIO</b>	127,333.90	17,067,338.53	#VALORI	35,030,579.69	35,296,887.67	40,179,829.12	14,322,114.47	17,217,090.82	18,232,075.92	17,824,688.89	17,475,927.67	127,338.96



H. AYUNTAMIENTO DEL MUNICIPIO DE DURANGO  
 DIRECCIÓN MUNICIPAL DE ADMINISTRACIÓN Y FINANZAS  
 ESTADOS DE SITUACIÓN FINANCIERA 2015  
 FONDO DE INFRAESTRUCTURA 2013

Contigo

NOMBRE	ENERO	FEBRERO	MARZO	ABRIL	MAYO	JUNIO	JULIO	AGOSTO	SEPTIEMBRE	OCTUBRE	NOVIEMBRE	DICIEMBRE
<b>ACTIVO CIRCULANTE</b>	-3,384.01	-3,384.01	-3,256.42	-3,192.03	-3,126.22	-3,062.23	-2,995.52	-2,927.53	-2,860.18	-2,792.34	-2,726.46	-2,655.23
EFFECTIVO Y EQUIVALENTE DE EFFECTIVO	-3,384.01	-3,384.01	-3,256.42	-3,192.03	-3,126.22	-3,062.23	-2,995.52	-2,927.55	-2,860.18	-2,792.34	-2,726.46	-2,655.23
BANCOS TESORERIA	-3,384.01	-3,384.01	-3,256.42	-3,192.03	-3,126.22	-3,062.23	-2,995.52	-2,927.56	-2,860.18	-2,792.34	-2,726.46	-2,655.23
<b>TOTAL ACTIVO</b>	-3,384.01	-3,384.01	-3,256.42	-3,192.03	-3,126.22	-3,062.23	-2,995.52	-2,927.55	-2,860.18	-2,792.34	-2,726.46	-2,655.23
<b>PASIVO CIRCULANTE</b>	110,995.38	110,995.38	110,995.38	110,995.38	110,995.38	110,995.38	110,995.38	110,995.38	110,995.38	110,995.38	110,995.38	110,995.38
CUENTAS POR PAGAR A CORTO PLAZO	110,995.38	110,995.38	110,995.38	110,995.38	110,995.38	110,995.38	110,995.38	110,995.38	110,995.38	110,995.38	110,995.38	110,995.38
RETENCIONES Y CONTRIBUCIONES POR PAGAR A CORTO PLAZO	110,995.38	110,995.38	110,995.38	110,995.38	110,995.38	110,995.38	110,995.38	110,995.38	110,995.38	110,995.38	110,995.38	110,995.38
<b>TOTAL PASIVO</b>	110,995.38	110,995.38	110,995.38	110,995.38	110,995.38	110,995.38	110,995.38	110,995.38	110,995.38	110,995.38	110,995.38	110,995.38
<b>HACIENDA PÚBLICA / PATRIMONIO</b>	-114,359.39	-114,359.39	-114,251.80	-114,187.41	-114,121.60	-114,057.61	-113,990.90	-113,922.93	-113,855.56	-113,787.72	-113,721.84	-113,650.61
HACIENDA PÚBLICA / PATRIMONIO GENERADO	-114,359.39	-114,359.39	-114,251.80	-114,187.41	-114,121.60	-114,057.61	-113,990.90	-113,922.93	-113,855.56	-113,787.72	-113,721.84	-113,650.61
PATRIMONIO ACUMULADO	-114,420.24	-114,420.24	-114,420.24	-114,420.24	-114,420.24	-114,420.24	-114,420.24	-114,420.24	-114,420.24	-114,420.24	-114,420.24	-114,420.24
RESULTADO DEL EJERCICIO AHORRO / DESAHORRO	60.85	60.85	168.44	232.83	298.64	362.63	429.34	497.31	564.68	632.52	698.40	769.63
<b>TOTAL PASIVO MAS HACIENDA PUBLICA/PATRIMONIO</b>	-3,384.01	-3,384.01	-3,256.42	-3,192.03	-3,126.22	-3,062.23	-2,995.52	-2,927.55	-2,860.18	-2,792.34	-2,726.46	-2,655.23



H. AYUNTAMIENTO DEL MUNICIPIO DE DURANGO  
 DIRECCIÓN MUNICIPAL DE ADMINISTRACIÓN Y FINANZAS  
 ESTADOS DE SITUACIÓN FINANCIERA 2015  
 FONDO DE INFRAESTRUCTURA 2014

Contigo

NOMBRE	ENERO	FEBRERO	MARZO	ABRIL	MAYO	JUNIO	JULIO	AGOSTO	SEPTIEMBRE	OCTUBRE	NOVIEMBRE	ENERO	ENERO
<b>ACTIVO CIRCULANTE</b>	2,742,317.28	2,699,876.28	985,785.81	1,697,453.52	1,043,593.07	84,338.23	1,728.66	1,728.66	1,728.66	1,728.66	1,605.99	0.00	0.00
EFFECTIVO Y EQUIVALENTE DE EFFECTIVO	2,742,317.28	2,699,876.28	985,785.81	1,697,453.52	1,043,593.07	84,338.23	1,728.66	1,728.66	1,728.66	1,728.66	1,605.99	0.00	0.00
BANCOS TESORERIA	2,742,317.28	2,699,876.28	985,785.81	1,697,453.52	1,043,593.07	84,338.23	1,728.66	1,728.66	1,728.66	1,728.66	1,605.99	0.00	0.00
<b>ACTIVO NO CIRCULANTE</b>	1,230,304.79	1,276,749.65	2,905,466.58	3,115,429.92	3,778,797.99	4,739,174.00	4,767,632.83	4,767,632.83	4,844,834.31	4,844,834.31	4,844,834.31	121,196.25	121,196.25
BIENES INMUEBLES	1,186,310.02	1,232,754.88	2,951,471.79	3,071,435.15	3,734,803.22	4,695,179.23	4,723,638.06	4,723,638.06	4,723,638.06	4,723,638.06	4,723,638.06	0.00	0.00
CONSTRUCCIONES EN PROCESO EN BIENES DE DOMINIO PUBLICO	1,186,310.02	1,232,754.88	2,951,471.79	3,071,435.15	3,734,803.22	4,695,179.23	4,723,638.06	4,723,638.06	4,723,638.06	4,723,638.06	4,723,638.06	0.00	0.00
BIENES MUEBLES	43,994.77	43,994.77	43,994.77	43,994.77	43,994.77	43,994.77	43,994.77	43,994.77	121,196.25	121,196.25	121,196.25	121,196.25	121,196.25
MOBILIARIO Y EQUIPO DE ADMINISTRACION	32,108.80	32,108.80	32,108.80	32,108.80	32,108.80	32,108.80	32,108.80	32,108.80	109,310.28	109,310.28	109,310.28	109,310.28	109,310.28
MOBILIARIO Y EQUIPO EDUCACIONAL Y RECREATIVO	11,885.97	11,885.97	11,885.97	11,885.97	11,885.97	11,885.97	11,885.97	11,885.97	11,885.97	11,885.97	11,885.97	11,885.97	11,885.97
<b>TOTAL ACTIVO</b>	3,972,622.07	3,976,625.93	3,891,252.37	4,812,883.44	4,822,391.06	4,823,512.23	4,769,361.49	4,769,361.49	4,846,562.97	4,846,562.97	4,846,440.30	121,196.25	121,196.25
<b>HACIENDA PÚBLICA / PATRIMONIO</b>	3,930,065.91	3,930,065.91	3,931,646.08	4,762,645.08	4,768,655.49	4,769,220.65	4,769,239.82	4,769,239.82	4,846,441.30	4,846,441.30	4,846,441.30	121,196.25	121,196.25
HACIENDA PÚBLICA / PATRIMONIO GENERADO	3,930,065.91	3,930,065.91	3,931,646.08	4,762,645.08	4,768,655.49	4,769,220.65	4,769,239.82	4,769,239.82	4,846,441.30	4,846,441.30	4,846,441.30	121,196.25	121,196.25
PATRIMONIO ACUMULADO	3,929,277.12	3,929,277.12	3,929,277.12	4,759,936.43	4,765,493.46	4,766,011.59	4,766,011.59	4,766,011.59	4,843,213.07	4,843,213.07	4,843,213.07	3,709,982.89	3,709,982.89
RESULTADO DEL EJERCICIO AHORRO / DESAHORRO	788.79	788.79	2,368.96	2,706.65	3,162.03	3,209.06	3,228.23	3,228.23	3,228.23	3,228.23	3,228.23	3,228.23	3,588,786.64
<b>TOTAL PASIVO MAS HACIENDA PUBLICA/PATRIMONIO</b>	3,972,622.07	3,976,625.93	3,891,252.37	4,812,883.44	4,822,391.06	4,823,512.23	4,769,361.49	4,769,361.49	4,846,562.97	4,846,562.97	4,846,440.30	121,196.25	121,196.25



H. AYUNTAMIENTO DEL MUNICIPIO DE DURANGO  
 DIRECCIÓN MUNICIPAL DE ADMINISTRACIÓN Y FINANZAS  
 ESTADOS DE SITUACIÓN FINANCIERA 2015  
 FONDO DE INFRAESTRUCTURA 2015

Contigo

NOMBRE	ENERO	FEBRERO	MARZO	ABRIL	MAYO	JUNIO	JULIO	AGOSTO	SEPTIEMBRE	OCTUBRE	NOVIEMBRE	DICIEMBRE
<b>ACTIVO CIRCULANTE</b>	0.00	7,601,058.00	7,230,059.53	10,364,211.08	17,970,021.84	10,358,614.33	17,966,096.42	19,552,154.93	26,885,602.19	22,331,049.77	16,004,294.74	5,539,261.55
EFFECTIVO Y EQUIVALENTE DE EFFECTIVO	0.00	7,601,058.00	7,230,059.53	10,364,211.08	17,970,021.84	10,358,614.33	17,966,096.42	19,552,154.93	26,885,602.19	22,331,049.77	16,004,294.74	5,539,261.55
BANCOS TESORERIA	0.00	7,601,058.00	7,230,059.53	10,364,211.08	17,970,021.84	10,358,614.33	17,966,096.42	19,552,154.93	26,885,602.19	22,331,049.77	16,004,294.74	5,539,261.55
<b>ACTIVO NO CIRCULANTE</b>	0.00	0.00	7,981,801.92	12,452,907.92	12,452,907.92	27,670,386.48	27,670,386.48	33,695,026.08	33,994,974.97	46,139,575.38	60,077,114.79	470,577.34
BIENES INMUEBLES	0.00	0.00	7,981,801.92	12,452,907.92	12,452,907.92	27,670,386.48	27,670,386.48	33,695,026.08	33,994,974.97	46,139,575.38	60,077,114.79	289,367.94
CONSTRUCCIONES EN PROCESO EN BIENES DE DOMINIO PUBLICO	0.00	0.00	7,981,801.92	12,452,907.92	12,452,907.92	27,670,386.48	27,670,386.48	33,695,026.08	33,994,974.97	46,139,575.38	60,077,114.79	289,367.94
BIENES MUEBLES	0.00	0.00	0.00	0.00	0.00	0.00	0.00	0.00	0.00	0.00	0.00	181,206.40
MOBILIARIO Y EQUIPO DE ADMINISTRACION	0.00	0.00	0.00	0.00	0.00	0.00	0.00	0.00	0.00	0.00	0.00	181,206.40
<b>TOTAL ACTIVO</b>	0.00	7,601,058.00	15,211,861.45	22,817,119.00	30,422,929.76	38,029,000.81	45,636,482.90	53,247,181.01	60,880,577.16	68,470,625.15	76,081,409.53	6,009,838.89
<b>PASIVO CIRCULANTE</b>	0.00	0.00	2,287.92	2,287.92	2,287.92	2,287.92	2,287.92	3,506.09	6,075.96	6,197.70	8,523.76	2,274.59
CUENTAS POR PAGAR A CORTO PLAZO	0.00	0.00	2,287.92	2,287.92	2,287.92	2,287.92	2,287.92	3,506.09	6,075.96	6,197.70	8,523.76	2,274.59
RETENCIONES Y CONTRIBUCIONES POR PAGAR A CORTO PLAZO	0.00	0.00	2,287.92	2,287.92	2,287.92	2,287.92	2,287.92	3,506.09	6,075.96	6,197.70	8,523.76	2,274.59
<b>TOTAL PASIVO</b>	0.00	0.00	2,287.92	2,287.92	2,287.92	2,287.92	2,287.92	3,506.09	6,075.96	6,197.70	8,523.76	2,274.59
<b>HACIENDA PÚBLICA / PATRIMONIO</b>	0.00	7,601,058.00	15,209,573.53	22,814,831.08	30,420,641.84	38,026,712.89	45,634,194.98	53,243,674.92	60,854,501.20	68,464,427.45	76,072,885.77	6,007,564.30
HACIENDA PÚBLICA / PATRIMONIO GENERADO	0.00	7,601,058.00	15,209,573.53	22,814,831.08	30,420,641.84	38,026,712.89	45,634,194.98	53,243,674.92	60,854,501.20	68,464,427.45	76,072,885.77	6,007,564.30
RESULTADO DEL EJERCICIO AHORRO / DESAHORRO	0.00	7,601,058.00	15,209,573.53	22,814,831.08	30,420,641.84	38,026,712.89	45,634,194.98	53,243,674.92	60,854,501.20	68,464,427.45	76,072,885.77	6,007,564.30
<b>TOTAL PASIVO MAS HACIENDA PUBLICA/PATRIMONIO</b>	0.00	7,601,058.00	15,211,861.45	22,817,119.00	30,422,929.76	38,029,000.81	45,636,482.90	53,247,181.01	60,880,577.16	68,470,625.15	76,081,409.53	6,009,838.89

H. AYUNTAMIENTO DEL MUNICIPIO DE DURANGO  
DIRECCIÓN MUNICIPAL DE ADMINISTRACIÓN Y FINANZAS  
ESTADOS DE SITUACIÓN FINANCIERA 2015  
SUBSEMIJUN 2014

Contigo

NOMBRE	ENERO	FEBRERO	MARZO	ABRIL	MAYO	JUNIO	JULIO	AGOSTO	SEPTIEMBRE	OCTUBRE	NOVIEMBRE	DECIEMBRE
ACTIVO CIRCULANTE	0.00	0.00	Aumentos	587.09	587.09	587.09	587.09	0.00	0.00	0.00	0.00	0.00
EFFECTIVO Y EQUIVALENTE DE EFFECTIVO	0.00	0.00	0.00	587.09	587.09	587.09	587.09	0.00	0.00	0.00	0.00	0.00
BANCOS TESORERIA	0.00	0.00	0.00	587.09	587.09	587.09	587.09	0.00	0.00	0.00	0.00	0.00
ACTIVO NO CIRCULANTE	8,900,852.60	8,900,852.60	8,900,852.60	8,900,852.60	8,900,852.60	8,900,852.60	8,900,852.60	8,900,852.60	8,900,852.60	8,900,852.60	8,900,852.60	8,900,852.60
BIENES MUEBLES	8,900,852.60	8,900,852.60	8,900,852.60	8,900,852.60	8,900,852.60	8,900,852.60	8,900,852.60	8,900,852.60	8,900,852.60	8,900,852.60	8,900,852.60	8,900,852.60
EQUIPO DE TRANSPORTE	7,322,400.00	7,322,400.00	7,322,400.00	7,322,400.00	7,322,400.00	7,322,400.00	7,322,400.00	7,322,400.00	7,322,400.00	7,322,400.00	7,322,400.00	7,322,400.00
MAQUINARIA, OTROS EQUIPOS Y HERRAMIENTAS	1,578,452.60	1,578,452.60	1,578,452.60	1,578,452.60	1,578,452.60	1,578,452.60	1,578,452.60	1,578,452.60	1,578,452.60	1,578,452.60	1,578,452.60	1,578,452.60
TOTAL ACTIVO	8,900,852.60	8,900,852.60	#VALORI	8,901,439.69	8,901,439.69	8,901,439.69	8,901,439.69	8,900,852.60	8,900,852.60	8,900,852.60	8,900,852.60	8,900,852.60
HACIENDA PÚBLICA / PATRIMONIO	8,930,097.88	8,930,097.88	#VALORI	8,930,884.97	8,901,439.69	8,901,439.69	8,901,439.69	8,900,852.60	8,900,852.60	8,900,852.60	8,900,852.60	8,900,852.60
HACIENDA PÚBLICA / PATRIMONIO GENERADO	8,930,097.88	8,930,097.88	#VALORI	8,930,884.97	8,901,439.69	8,901,439.69	8,901,439.69	8,900,852.60	8,900,852.60	8,900,852.60	8,900,852.60	8,900,852.60
PATRIMONIO ACUMULADO	8,930,500.03	8,930,500.03	8,930,500.03	8,930,500.03	8,901,254.75	8,901,254.75	8,901,254.75	8,901,254.75	8,901,254.75	8,901,254.75	8,901,254.75	8,901,254.75
RESULTADO DEL EJERCICIO AHORRO / DESAHORRO	-402.15	-402.15	#VALORI	184.94	184.94	184.94	184.94	-402.15	-402.15	-402.15	-402.15	-402.15
TOTAL PASIVO MAS HACIENDA PÚBLICA/PATRIMONIO	8,900,852.60	8,900,852.60	#VALORI	8,901,439.69	8,901,439.69	8,901,439.69	8,901,439.69	8,900,852.60	8,900,852.60	8,900,852.60	8,900,852.60	8,900,852.60



H. AYUNTAMIENTO DEL MUNICIPIO DE DURANGO  
DIRECCIÓN MUNICIPAL DE ADMINISTRACIÓN Y FINANZAS  
ESTADOS DE SITUACIÓN FINANCIERA 2015  
SUBSEMUN 2015

Contigo

NOMBRE	ENERO	FEBRERO	MARZO	ABRIL	MAYO	JUNIO	JULIO	AGOSTO	SEPTIEMBRE	OCTUBRE	NOVIEMBRE	DICIEMBRE
<b>ACTIVO CIRCULANTE</b>	0.00	0.00	12,024,888.93	12,029,065.55	12,034,231.63	12,038,389.94	11,474,560.21	5,490,417.50	2,379,861.86	10,184,584.84	6,458,212.25	229,879.09
EFFECTIVO Y EQUIVALENTE DE EFFECTIVO	0.00	0.00	12,024,888.93	12,029,065.55	12,034,231.63	12,038,389.94	10,171,271.21	3,687,128.50	650,148.78	8,414,020.02	6,417,360.53	229,879.09
BANCOS TESORERIA	0.00	0.00	12,024,888.93	12,029,065.55	12,034,231.63	12,038,389.94	10,171,271.21	3,687,128.50	650,148.78	8,414,020.02	6,417,360.53	229,879.09
DERECHOS A RECIBIR BIENES O SERVICIOS	0.00	0.00	0.00	0.00	0.00	0.00	1,303,289.00	1,803,289.00	1,728,713.10	1,770,564.82	40,851.72	0.00
ANTICIPO A CORTO PLAZO	0.00	0.00	0.00	0.00	0.00	0.00	1,303,289.00	1,803,289.00	1,728,713.10	1,770,564.82	40,851.72	0.00
<b>ACTIVO NO CIRCULANTE</b>	0.00	0.00	0.00	0.00	0.00	0.00	0.00	5,685,956.00	6,013,131.76	6,187,902.44	6,187,902.44	10,902,589.31
BIENES MUEBLES	0.00	0.00	0.00	0.00	0.00	0.00	0.00	5,685,956.00	6,013,131.76	6,187,902.44	6,187,902.44	10,902,589.31
MOBILIARIO Y EQUIPO DE ADMINISTRACION	0.00	0.00	0.00	0.00	0.00	0.00	0.00	0.00	0.00	97,056.56	97,056.56	97,056.56
MOBILIARIO Y EQUIPO EDUCACIONAL Y RECREATIVO	0.00	0.00	0.00	0.00	0.00	0.00	0.00	0.00	0.00	52,206.12	52,206.12	70,394.13
EQUIPO DE TRANSPORTE	0.00	0.00	0.00	0.00	0.00	0.00	0.00	5,685,956.00	5,685,956.00	5,685,956.00	5,685,956.00	7,677,894.02
MAQUINARIA, OTROS EQUIPOS Y HERRAMIENTAS	0.00	0.00	0.00	0.00	0.00	0.00	0.00	0.00	2,327,175.76	2,352,681.76	2,352,681.76	3,057,264.60
<b>TOTAL ACTIVO</b>	0.00	0.00	12,024,888.93	12,029,065.55	12,034,231.63	12,038,389.94	11,474,560.21	11,176,373.50	10,392,993.82	16,372,487.28	14,646,114.69	11,132,468.40
<b>PASIVO CIRCULANTE</b>	0.00	0.00	141.83	4,320.45	9,486.53	13,624.84	17,735.75	19,580.00	20,620.77	22,185.38	105,508.27	107,432.52
CUENTAS POR PAGAR A CORTO PLAZO	0.00	0.00	141.83	4,320.45	9,486.53	13,624.84	17,735.75	19,580.00	20,620.77	22,185.38	105,508.27	107,432.52
OTRAS DEUDAS POR PAGAR	0.00	0.00	141.83	4,320.45	9,486.53	13,624.84	17,735.75	19,580.00	20,620.77	22,185.38	105,508.27	107,432.52
<b>TOTAL PASIVO</b>	0.00	0.00	141.83	4,320.45	9,486.53	13,624.84	17,735.75	19,580.00	20,620.77	22,185.38	105,508.27	107,432.52
<b>HACIENDA PÚBLICA / PATRIMONIO</b>	0.00	0.00	12,024,745.10	12,024,745.10	12,024,745.10	12,024,745.10	11,456,824.46	11,156,793.50	10,372,372.85	16,350,301.90	14,540,606.42	11,025,035.88
HACIENDA PÚBLICA / PATRIMONIO GENERADO	0.00	0.00	12,024,745.10	12,024,745.10	12,024,745.10	12,024,745.10	11,456,824.46	11,156,793.50	10,372,372.85	16,350,301.90	14,540,606.42	11,025,035.88
RESULTADO DEL EJERCICIO AHORRO / DESAHORRO	0.00	0.00	12,024,745.10	12,024,745.10	12,024,745.10	12,024,745.10	11,456,824.46	11,156,793.50	10,372,372.85	16,350,301.90	14,540,606.42	11,025,035.88
<b>TOTAL PASIVO MAS HACIENDA PUBLICA/PATRIMONIO</b>	0.00	0.00	12,024,888.93	12,029,065.55	12,034,231.63	12,038,389.94	11,474,560.21	11,176,373.50	10,392,993.82	16,372,487.28	14,646,114.69	11,132,468.40







H. AYUNTAMIENTO DEL MUNICIPIO DE DURANGO  
DIRECCIÓN MUNICIPAL DE ADMINISTRACIÓN Y FINANZAS  
ESTADOS DE SITUACIÓN FINANCIERA 2015  
TESORERÍA

Contigo

HOMBRE	ENERO	FEBRERO	MARZO	ABRIL	MAYO	JUNIO	JULIO	AGOSTO	SEPTIEMBRE	OCTUBRE	NOVIEMBRE	DICIEMBRE
HACIENDA PÚBLICA / PATRIMONIO	372,833,226.73	402,054,344.46	504,028,440.07	498,334,682.91	519,073,449.94	567,123,686.25	558,294,279.07	555,073,660.92	572,955,899.65	632,473,246.79	680,290,022.86	534,733,110.33
HACIENDA PÚBLICA / PATRIMONIO CONTRIBUIDO	78,272,070.84	76,748,196.74	143,449,202.85	143,631,877.65	143,854,886.45	149,227,960.56	150,857,564.35	154,066,577.64	156,250,617.70	157,902,817.98	183,290,098.11	202,728,537.91
DONACIONES DE CAPITAL	78,272,070.84	76,748,196.74	143,449,202.85	143,631,877.65	143,854,886.45	149,227,960.56	150,857,564.35	154,066,577.64	156,250,617.70	157,902,817.98	183,290,098.11	202,728,537.91
ACTUALIZACIONES DEL LA HACIENDA PÚBLICA/PATRIMONIO	0.00	0.00	0.00	0.00	0.00	0.00	0.00	0.00	0.00	0.00	0.00	0.00
HACIENDA PÚBLICA / PATRIMONIO GENERADO	288,561,155.79	325,306,147.72	360,579,237.42	354,702,805.26	375,420,563.49	417,895,725.69	407,438,714.72	401,009,083.28	416,705,281.95	494,570,426.81	496,989,924.75	332,004,572.42
PATRIMONIO ACUMULADO	244,465,404.97	244,402,139.01	244,553,286.80	244,333,897.80	244,343,828.56	243,594,237.26	243,510,521.33	243,506,375.53	244,591,383.27	244,579,994.68	244,339,256.58	204,075,413.19
RESULTADO DEL EJERCICIO AHORRO / DESAHORRO	52,095,750.82	80,906,008.71	116,025,950.62	110,368,907.46	131,076,754.93	174,301,488.43	164,126,193.39	157,500,707.75	172,113,898.68	249,990,434.13	252,650,668.19	127,929,159.23
TOTAL PASIVO MAS HACIENDA PÚBLICA/PATRIMONIO	989,739,261.81	960,448,605.04	1,087,587,623.18	1,075,132,770.26	1,085,550,292.65	1,136,119,839.46	1,125,021,882.68	1,123,281,819.56	1,138,214,019.00	1,214,671,228.52	1,228,162,943.66	1,073,458,917.97



**ESTADO DE SITUACIÓN FINANCIERA  
AL 31 DE DICIEMBRE DE 2013 - 2015**

Contigo

Aumentos	ACTIVO			PASIVO		
	2013	2014	2015	2013	2014	2015
<b>ACTIVO CIRCULANTE</b>				<b>PASIVO CIRCULANTE</b>		
Efectivo y Equivalentes de Efectivo	38,287,568.68	106,657,784.11	109,151,823.99	Cuentas por Pagar a Corto Plazo	103,134,058.23	62,233,109.69
Efectivo	25,486.89	0.00	0.00	Servicios Personales	24,532.42	7,670.00
Bancos Tesorería	33,632,644.56	105,097,727.67	105,381,013.21	Proveedores y Otras Deudas por Pagar	89,959,633.21	41,511,365.44
Depósitos de Fondos de Terceros	2,529,537.13	1,560,058.44	3,770,810.78	Contratistas por Obras Públicas	0.00	383,822.11
Efectivo o Equivalente de Efectivo a Recibir	287,146,040.23	9,921,360.82	12,394,598.70	Transferencias Obligadas	0.00	0.00
Inversiones Financieras	0.00	0.00	0.00	Relaciones y Contribuciones por Pagar a Corto Plazo	13,119,890.60	20,330,252.14
Cuentas por Cobrar	0.00	784,000.00	0.00	Otras Cuentas por Pagar a Corto Plazo	25,000,000.00	25,000,000.00
Deudores Diversos	3,949,599.68	6,253,330.45	9,650,222.76	Otros Pasivos a Corto Plazo	0.00	0.00
Prestamos Otorgados	2,619,432.38	2,886,030.34	2,744,375.94	Ingresos Por Clasificar	0.00	0.00
Otros Deudores Diversos	280,577,003.17	0.00	0.00	Porción a Corto Plazo de la Deuda a Largo Plazo	0.00	0.00
Derechos a Recibir Bienes o Servicios	2,213.43	8,395.49	0.00	Deuda Pública Interna	0.00	0.00
Anticipos a Corto Plazo	0.00	0.00	0.00	<b>TOTAL PASIVO CIRCULANTE</b>	<b>126,134,058.23</b>	<b>87,233,109.69</b>
Otros Derechos a Recibir Bienes o Servicios	0.00	0.00	0.00	<b>PASIVO NO CIRCULANTE</b>		
Almacenes	23,100.31	23,100.31	23,100.31	Cuentas Por Pagar a Largo Plazo	0.00	0.00
Almacenes de Materiales y Suministros de Consumo	23,100.31	23,100.31	23,100.31	Proveedores	0.00	0.00
Otros Activos Circulantes	0.00	0.00	0.00	Contratistas de Obras Públicas	0.00	0.00
<b>TOTAL DE ACTIVOS CIRCULANTES</b>	<b>323,458,922.85</b>	<b>116,612,640.73</b>	<b>121,569,523.00</b>	Deuda Pública a Largo Plazo	517,964,739.88	541,103,912.17
<b>ACTIVO NO CIRCULANTE</b>				Deuda Pública Interna	517,964,739.88	541,103,912.17
Bienes Inmuebles	771,872,311.10	782,340,138.16	694,461,898.24	Otros Pasivos a Largo Plazo	0.00	0.00
Terranos	499,602,957.54	479,428,773.54	605,332,838.40	<b>TOTAL DE PASIVO NO CIRCULANTE</b>	<b>517,964,739.88</b>	<b>541,103,912.17</b>
Viviendas	0.00	0.00	0.00	<b>TOTAL PASIVO</b>	<b>646,098,798.11</b>	<b>628,337,021.86</b>
Edificios no Residenciales	-182,744,819.02	-143,032,619.62	139,383,273.82	<b>HACIENDA PÚBLICA/PATRIMONIO</b>		
Infraestructuras	69,781,261.36	-115,721,460.23	138,582,248.68	Hacienda Pública/Patrimonio Contribuido	68,515,091.81	75,366,814.49
Construcciones en Proceso en Bienes de Dominio Público	18,101,360.95	44,157,284.77	11,163,638.34	Donaciones De Capital	0.00	75,366,814.49
Construcciones en Proceso en Bienes Propios	0.00	0.00	0.00	Actualizaciones de Hacienda Pública/Patrimonio	0.00	0.00
Acciones de Fomento	641,912.23	0.00	0.00	Hacienda Pública Patrimonio Generado	440,615,107.77	259,324,303.81
Bienes Muebles	58,520,425.18	61,204,154.97	62,331,561.52	Patrimonio Acumulado	239,653,813.24	113,895,847.32
Mobiliario y Equipo de Administración	9,959,838.79	14,361,767.07	14,002,445.83	Resultado del Ejercicio Añor/Deshorro	200,961,294.53	145,428,455.69
Mobiliario y Equipo Educativo y Recreativo	1,779,541.74	754,696.37	779,848.46	<b>HACIENDA PÚBLICA/PATRIMONIO TOTAL</b>	<b>509,130,199.58</b>	<b>334,691,118.10</b>
Equipo e Instrumental Médico y de Laboratorio	307,898.29	457,443.85	416,281.64	<b>TOTAL DE PASIVO Y HACIENDA PÚBLICA/PATRIMONIO TOTAL</b>	<b>1,155,228,958.69</b>	<b>963,028,158.06</b>
Equipo de Transporte	40,140,849.34	38,555,653.07	32,232,307.15			
Equipo de Defensa y Seguridad	2,234,347.05	1,919,995.44	1,562,501.02			
Maquinaria, Otros Equipos y Herramientas	3,879,891.68	4,998,211.16	32,771,518.07			
Colecciones, Obras de Arte y Objetos Valiosos	0.00	0.00	0.00			
Activos Biológicos	218,458.29	156,475.01	546,658.35			
Activos Intangibles	1,377,336.76	2,871,206.10	3,385,902.38			
Software	1,377,336.76	2,871,206.10	3,385,902.38			
Licencias	0.00	0.00	0.00			
<b>TOTAL DE ACTIVOS NO CIRCULANTES</b>	<b>831,770,073.04</b>	<b>846,415,699.23</b>	<b>980,179,463.14</b>			
<b>TOTAL DE ACTIVO</b>	<b>1,155,228,995.89</b>	<b>963,028,339.96</b>	<b>1,101,748,986.14</b>			



**ESTADO DE ACTIVIDADES  
DEL 01 DE ENERO AL 31 DE DICIEMBRE DE 2013 - 2015**

**Contigo**

	2013	Estimación por incobrables	Depreciación del ejercicio	Actualizado
<b>Aumentos</b>				
<b>INGRESOS Y OTROS BENEFICIOS</b>				
<b>Ingresos de la Gestión</b>				
<b>Impuestos</b>	365,048,231.61	343,745,344.87	382,772,379.19	
Impuesto Sobre los Ingresos	1,308,734.03	1,572,248.29	1,577,555.56	
Impuestos Sobre el Patrimonio	338,117,151.71	235,992,486.67	251,588,495.64	
Impuestos Sobre La Producción, El Consumo y las Transacciones	2,435,009.40	78,698,834.12	92,532,703.34	
Accesorios de los Impuestos	23,187,336.47	27,481,775.79	37,073,624.65	
<b>Contribuciones de Mejoras</b>	0.00	0.00	0.00	
<b>Derechos</b>	172,502,180.72	181,731,842.75	186,781,228.49	
<b>Productos de Tipo Corriente</b>	7,237,468.53	7,641,526.71	7,485,268.18	
<b>Aprovechamientos de Tipo Corriente</b>	53,907,470.13	49,767,645.75	64,871,888.05	
<b>Participaciones y Aportaciones</b>	1,209,476,766.75	1,304,088,817.80	1,409,697,816.65	
Participaciones	603,984,327.41	644,418,467.34	687,469,246.59	
Aportaciones	605,492,439.34	476,313,542.00	497,394,330.00	
Convenios	0.00	183,356,808.46	224,834,240.06	
<b>Otros Ingresos y Beneficios</b>				
<b>Ingresos Financieros</b>	0.00	0.00	0.00	0.00
Intereses Ganados de Valores, Créditos, Bonos y Otros	0.00	0.00	0.00	0.00
Otros Ingresos Financieros	0.00	0.00	0.00	0.00
<b>Otros Ingresos y Beneficios Varios</b>	0.00	0.00	0.00	0.00
<b>TOTAL DE INGRESOS</b>	<b>1,808,172,117.74</b>	<b>1,886,975,177.88</b>	<b>2,051,608,580.56</b>	
<b>GASTOS Y OTRAS PERDIDAS</b>				
<b>Gastos de Funcionamiento</b>	1,066,076,897.22	1,130,860,846.00	1,197,127,205.55	
Servicios Personales	646,462,165.60	673,598,771.02	681,298,126.16	
Materiales y Suministros	88,864,329.48	92,464,509.87	120,615,790.35	
Servicios Generales	330,750,402.14	364,797,565.11	395,213,289.04	
<b>Participaciones, Aportaciones</b>	0.00	0.00	0.00	
<b>Inversión Pública</b>	178,065,871.26	234,893,543.87	305,921,615.59	
Inversión Pública	173,996,071.28	227,956,227.87	297,771,021.59	
Acciones de Fomento	4,069,799.98	6,937,316.00	8,150,594.00	
<b>Transferencias, Asignaciones, Subaldíos y Otras Ayudas</b>	288,032,034.29	294,916,265.42	344,710,779.00	
Transferencias Otorgadas a Entidades Paraestatales	58,662,238.10	72,003,367.97	90,384,033.30	
Subsidios y Subvenciones	181,022,870.82	167,698,131.22	189,854,286.12	
Ayudas Sociales	47,489,570.34	54,450,959.31	63,588,654.09	
Pensiones y Jubilaciones	857,355.03	763,806.92	883,805.49	
<b>Intereses, comisiones y Otros Gastos de la Deuda Pública</b>	35,376,934.05	31,655,563.31	30,061,554.83	
<b>Otros Gastos y Perdidas Extraordinarios</b>	39,659,086.39	49,220,503.59	32,413,055.04	
<b>TOTAL DE GASTOS Y OTRAS PERDIDAS</b>	<b>1,607,210,823.21</b>	<b>1,741,546,722.19</b>	<b>1,910,234,210.01</b>	
<b>AHORRO / DESAHORRO NETO DEL EJERCICIO</b>	<b>200,961,294.53</b>	<b>145,428,455.69</b>	<b>141,374,370.55</b>	

## ESTADO DE DURANGO

MUNICIPIO: DURANGO

ESTADO FLUJO DE EFECTIVO  
DEL 01 DE ENERO AL 31 DE DICIEMBRE DE 2013 - 2015

	2013	2014	2015
<b>FLUJO DE EFECTIVO DE LAS ACTIVIDADES DE GESTIÓN</b>			
<b>Aumentos</b>	<b>1,808,172,117.74</b>	<b>1,886,975,177.88</b>	<b>2,051,608,580.56</b>
IMPUESTOS	365,048,231.61	343,745,344.87	382,772,379.19
CONTRIBUCIONES DE MEJORAS	0.00	0.00	0.00
DERECHOS	172,502,180.72	181,731,842.75	186,781,228.49
PRODUCTOS DE TIPO CORRIENTE	7,237,468.53	7,641,526.71	7,485,268.18
APROVECHAMIENTOS DE TIPO CORRIENTE	53,907,470.13	49,767,645.75	64,871,888.05
OTRAS CONTRIBUCIONES CAUSADAS EN EJERCICIOS ANTERIORES	0.00	0.00	0.00
<b>PARTICIPACIONES Y APORTACIONES</b>			
PARTICIPACIONES	603,984,327.41	644,418,467.34	687,469,246.59
APORTACIONES	605,492,439.34	476,313,542.00	497,394,330.00
CONVENIOS	0.00	183,356,808.46	224,834,240.06
OTROS INGRESOS	0.00	0.00	0.00
<b>APLICACIÓN</b>	<b>1,607,210,823.21</b>	<b>1,741,546,722.19</b>	<b>1,910,234,210.01</b>
SERVICIOS PERSONALES	646,462,165.60	673,598,771.02	681,298,126.16
MATERIALES Y SUMINISTROS	88,864,329.48	92,464,509.87	120,615,790.35
SERVICIOS GENERALES	330,750,402.14	364,797,565.11	395,213,289.04
PARTICIPACIONES Y APORTACIONES	0.00	0.00	0.00
INVERSIÓN PÚBLICA	178,065,871.26	234,893,543.87	305,921,615.59
<b>TRANSFERENCIAS, ASIGNACIONES Y SUBSIDIOS Y OTRAS AYUDAS</b>			
TRANSFERENCIAS AL RESTO DEL SECTOR PÚBLICO	58,662,238.10	72,003,367.97	90,384,033.30
SUBSIDIOS Y SUBVENCIONES	181,022,870.82	167,698,131.22	189,854,286.12
AYUDAS SOCIALES	47,489,570.34	54,450,959.31	63,588,654.09
PENSIONES Y JUBILACIONES	857,355.03	763,806.92	883,805.49
INTERESES COMISIONES Y OTROS GASTOS DE LA DEUDA PÚBLICA	35,376,934.05	31,655,563.31	30,061,554.83
OTROS GASTOS Y PERDIDAS EXTRAORDINARIAS	<b>39,659,086.39</b>	<b>49,220,503.59</b>	<b>32,413,055.04</b>
<b>FLUJO NETO DE EFECTIVO POR ACTIVIDAD DE OPERACIONES</b>	<b>200,961,294.53</b>	<b>145,428,455.69</b>	<b>141,374,370.55</b>
<b>FLUJO DE EFECTIVO DE LAS ACTIVIDADES DE INVERSIÓN</b>			
<b>ORIGEN</b>	<b>-18,349,291.04</b>	<b>-319,867,537.17</b>	<b>157,424,048.88</b>
CONTRIBUCIONES DE CAPITAL	-18,349,291.04	-319,867,537.17	157,424,048.88
VENTA DE ACTIVOS FIJOS	0.00	0.00	0.00
OTROS			
<b>APLICACIÓN</b>	<b>-66,655,245.10</b>	<b>-14,645,426.19</b>	<b>-133,763,963.91</b>
BIENES INMUEBLES Y MUEBLES	-83,391,173.60	9,768,585.40	-166,737,610.34
CONSTRUCCIONES EN PROCESO (OBRA PÚBLICA)	16,735,928.50	-24,414,011.59	32,973,646.43
OTROS	0.00	0.00	0.00
<b>FLUJO NETO DE EFECTIVO POR ACTIVIDADES DE INVERSIÓN</b>	<b>-85,004,536.14</b>	<b>-334,512,963.36</b>	<b>23,660,084.97</b>
<b>FLUJO DE EFECTIVO DE LAS ACTIVIDADES DE FINANCIAMIENTO</b>			
<b>ORIGEN</b>	<b>1,770,468.36</b>	<b>288,171,191.82</b>	<b>-22,568,066.06</b>
<b>ENDEUDAMIENTO NETO</b>			
INTERNO	-25,000,000.00	0.00	-25,000,000.00
INCREMENTO DE OTROS PASIVOS	26,369,530.69	7,594,183.65	1,497,884.05
DISMINUCIÓN DE ACTIVOS FINANCIEROS	400,937.67	280,577,008.17	934,049.89
<b>APLICACIÓN</b>	<b>-89,500,240.81</b>	<b>-28,716,468.72</b>	<b>-67,287,676.95</b>
INCREMENTO DE ACTIVOS FINANCIEROS	-72,152,312.92	-3,360,510.82	-3,396,892.28
<b>SERVICIO DE DEUDA</b>			
INTERNO	-17,347,927.89	23,139,172.29	-41,864,817.90
DISMINUCIÓN DE OTROS PASIVOS	0.00	-48,495,130.19	-22,025,966.77
<b>FLUJO NETO DE EFECTIVO POR ACTIVIDADES DE FINANCIAMIENTO</b>	<b>-87,729,772.45</b>	<b>259,454,723.10</b>	<b>-89,855,743.01</b>
<b>EFFECTIVO Y EQUIVALENTE AL EFECTIVO AL INICIO DEL PERIODO</b>	<b>28,226,985.94</b>	<b>70,370,215.43</b>	<b>75,178,712.51</b>
<b>EFFECTIVO Y EQUIVALENTE AL EFECTIVO AL FINAL DEL PERIODO</b>	<b>36,287,568.68</b>	<b>106,657,784.11</b>	<b>109,151,823.99</b>

4

**ESTADO DE DEUDA  
PÚBLICA AL 31 DE  
DICIEMBRE DE 2015**





**H. AYUNTAMIENTO DEL MUNICIPIO DE DURANGO  
DIRECCIÓN MUNICIPAL DE ADMINISTRACIÓN Y FINANZAS**

**ESTADO DE DEUDA PÚBLICA AL 31 DE DICIEMBRE DE 2015  
( DEUDA A LARGO PLAZO )**

**Contigo**

**DEUDA PÚBLICA AL 1o. DE ENERO DE 2015**

**541,103,912.17**

CRÉDITO No. 7725	REESTRUCTURACIÓN	83,972,658.78
CRÉDITO No. 7726	REESTRUCTURACIÓN	42,857,317.57
CRÉDITO No. 8708	INVERSIONES PÚBLICAS PRODUCTIVAS	43,651,112.77
CRÉDITO No. 8752	INVERSIONES PÚBLICAS PRODUCTIVAS	85,985,329.00
CRÉDITO No. 8934	INVERSIONES PÚBLICAS PRODUCTIVAS	43,468,193.00
CRÉDITO No. 9676	INVERSIONES PÚBLICAS PRODUCTIVAS	45,350,511.40
CRÉDITO No. 10558	MODERNIZACION DE ALUMBRADO PUBLICO	10,804,277.28
CRÉDITO No. 10618	MODERNIZACION DE ALUMBRADO PUBLICO	5,730,812.01
CRÉDITO No. 10630	MODERNIZACION DE ALUMBRADO PUBLICO	37,486,297.10
CRÉDITO No. 10666	MODERNIZACION DE ALUMBRADO PUBLICO	1,055,265.70
CRÉDITO No. BANORTE 2012	INVERSIONES PÚBLICAS PRODUCTIVAS	41,858,296.53
CRÉDITO No. 11226	INVERSIONES PÚBLICAS PRODUCTIVAS	38,995,685.03
CRÉDITO No. 11870	INVERSIONES PÚBLICAS PRODUCTIVAS	29,888,156.00
CRÉDITO BANORTE 2014	INVERSIONES PÚBLICAS PRODUCTIVAS	<u>30,000,000.00</u>

**( - ) AMORTIZACIÓN DEUDA PÚBLICA EN EL PERIODO  
DEL 1o. DE ENERO AL 31 DE DICIEMBRE DE 2015**

**41,864,817.90**

CRÉDITO No. 7725	REESTRUCTURACIÓN	3,147,063.35
CRÉDITO No. 7726	REESTRUCTURACIÓN	1,606,173.92
CRÉDITO No. 8708	INVERSIONES PÚBLICAS PRODUCTIVAS	1,637,514.43
CRÉDITO No. 8752	INVERSIONES PÚBLICAS PRODUCTIVAS	8,598,529.00
CRÉDITO No. 8934	INVERSIONES PÚBLICAS PRODUCTIVAS	2,054,110.50
CRÉDITO No. 9676	INVERSIONES PÚBLICAS PRODUCTIVAS	1,804,618.98
CRÉDITO No. 10558	MODERNIZACION DE ALUMBRADO PUBLICO	3,289,111.19
CRÉDITO No. 10618	MODERNIZACION DE ALUMBRADO PUBLICO	1,744,612.58
CRÉDITO No. 10630	MODERNIZACION DE ALUMBRADO PUBLICO	11,411,832.23
CRÉDITO No. 10666	MODERNIZACION DE ALUMBRADO PUBLICO	321,251.11
CRÉDITO No. BANORTE 2012	INVERSIONES PÚBLICAS PRODUCTIVAS	3,375,114.53
CRÉDITO No. 11226	INVERSIONES PÚBLICAS PRODUCTIVAS	1,062,779.46
CRÉDITO No. 11870	INVERSIONES PÚBLICAS PRODUCTIVAS	724,978.62
CRÉDITO BANORTE 2014	INVERSIONES PÚBLICAS PRODUCTIVAS	<u>1,087,128.00</u>

**DEUDA PÚBLICA AL 31 DE DICIEMBRE DE 2015**

**499,239,094.27**

CRÉDITO No. 7725	REESTRUCTURACIÓN	80,825,595.43
CRÉDITO No. 7726	REESTRUCTURACIÓN	41,251,143.65
CRÉDITO No. 8708	INVERSIONES PÚBLICAS PRODUCTIVAS	42,013,598.34
CRÉDITO No. 8752	INVERSIONES PÚBLICAS PRODUCTIVAS	77,386,800.00
CRÉDITO No. 8834	INVERSIONES PÚBLICAS PRODUCTIVAS	41,414,082.50
CRÉDITO No. 9676	INVERSIONES PÚBLICAS PRODUCTIVAS	43,545,892.42



AYUNTAMIENTO  
DE DURANGO

H. AYUNTAMIENTO DEL MUNICIPIO DE DURANGO  
DIRECCIÓN MUNICIPAL DE ADMINISTRACIÓN Y FINANZAS

ESTADO DE DEUDA PUBLICA AL 31 DE DICIEMBRE DE 2015  
( DEUDA A LARGO PLAZO )



CRÉDITO No. 10558	MODERNIZACION DE ALUMBRADO PUBLICO	7,515,166.09
CRÉDITO No. 10618	MODERNIZACION DE ALUMBRADO PUBLICO	3,986,199.43
CRÉDITO No. 10630	MODERNIZACION DE ALUMBRADO PUBLICO	26,074,464.87
CRÉDITO No. 10666	MODERNIZACION DE ALUMBRADO PUBLICO	734,014.59
CRÉDITO BANORTE 2012	INVERSIONES PÚBLICAS PRODUCTIVAS	38,483,182.00
CRÉDITO No. 11226	INVERSIONES PÚBLICAS PRODUCTIVAS	37,932,905.57
CRÉDITO No. 11870	INVERSIONES PÚBLICAS PRODUCTIVAS	29,163,177.38
CRÉDITO BANORTE 2014	INVERSIONES PÚBLICAS PRODUCTIVAS	<u>28,912,872.00</u>

DURANGO, DGO. DICIEMBRE 31 DE 2015

  
DIRECTOR MUNICIPAL DE ADMINISTRACIÓN Y FINANZAS





AYUNTAMIENTO  
-DURANGO

H. AYUNTAMIENTO DEL MUNICIPIO DE DURANGO  
DIRECCIÓN MUNICIPAL DE ADMINISTRACIÓN Y FINANZAS

ESTADO DE DEUDA PUBLICA AL 31 DE DICIEMBRE DE 2015  
( DEUDA A LARGO PLAZO )

Contigo

CRÉDITO No. 10558	MODERNIZACION DE ALUMBRADO PUBLICO	7,515,166.09
CRÉDITO No. 10618	MODERNIZACION DE ALUMBRADO PUBLICO	3,986,199.43
CRÉDITO No. 10630	MODERNIZACION DE ALUMBRADO PUBLICO	26,074,464.87
CRÉDITO No. 10666	MODERNIZACION DE ALUMBRADO PÚBLICO	734,014.59
CRÉDITO BANORTE 2012	INVERSIONES PÚBLICAS PRODUCTIVAS	38,483,182.00
CRÉDITO No. 11226	INVERSIONES PÚBLICAS PRODUCTIVAS	37,932,905.57
CRÉDITO No. 11870	INVERSIONES PÚBLICAS PRODUCTIVAS	29,163,177.38
CRÉDITO BANORTE 2014	INVERSIONES PÚBLICAS PRODUCTIVAS	<u>28,912,872.00</u>

DURANGO, DGO. DICIEMBRE 31 DE 2015

DIRECTOR MUNICIPAL DE ADMINISTRACIÓN Y FINANZAS



H. AYUNTAMIENTO DEL MUNICIPIO DE DURANGO  
DIRECCION MUNICIPAL DE ADMINISTRACION Y FINANZAS  
REPORTE ANALITICO DE LA DEUDA  
AL 31 DE DICIEMBRE DE 2015



CONCEPTO	Saldos al momento "n-1 del periodo"	Amortización Bruta	Endeudamiento neto del periodo	Variación del endeudamiento del periodo	Saldos al momento N del periodo
<b>DEUDA PÚBLICA</b>					
<b>CORTO PLAZO</b>					
<b>DEUDA PÚBLICA INTERIOR</b>					
Porción A Corto Plazo De La Deuda Publica Interna	38,675,533.37	41,864,817.90	3,189,284.53	0.00	0.00
Títulos Y Valores De La Deuda Publica Interna A Corto Plazo	0.00	0.00	0.00	0.00	0.00
<b>DEUDA PÚBLICA EXTERIOR</b>					
Títulos Y Valores De La Deuda Publica Externa A Corto Plazo	0.00	0.00	0.00	0.00	0.00
<b>SUBTOTAL CORTO PLAZO</b>	<b>38,675,533.37</b>	<b>41,864,817.90</b>	<b>3,189,284.53</b>	<b>0.00</b>	<b>0.00</b>
<b>LARGO PLAZO</b>					
<b>DEUDA PÚBLICA INTERIOR</b>					
Títulos Y Valores De La Deuda Publica Interna A Largo Plazo	0.00	0.00	0.00	0.00	0.00
Prestamos De La Deuda Publica Interna Por Pagar A Largo Plazo	502,428,378.80	0.00	0.00	-3,189,284.53	499,239,094.27
<b>DEUDA PÚBLICA EXTERIOR</b>					
Títulos Y Valores De La Deuda Publica Externa A Largo Plazo	0.00	0.00	0.00	0.00	0.00
Prestamos De La Deuda Publica Externa Por Pagar A Largo Plazo	0.00	0.00	0.00	0.00	0.00
<b>SUBTOTAL A LARGO PLAZO</b>	<b>502,428,378.80</b>	<b>0.00</b>	<b>0.00</b>	<b>-3,189,284.53</b>	<b>499,239,094.27</b>
<b>OTROS PASIVOS</b>					
Cuentas Por Pagar A Corto Plazo	87,233,109.69	45,528,082.72	0.00	0.00	41,705,026.97
Documentos Por Pagar A Corto Plazo	0.00	0.00	0.00	0.00	0.00
Pasivos Diferidos A Corto Plazo	0.00	0.00	0.00	0.00	0.00
Fondos Y Bienes De Terceros En Administración Y/O En Garantía A Corto Plazo	0.00	0.00	0.00	0.00	0.00
Provisiones A Corto Plazo	0.00	0.00	0.00	0.00	0.00
Otros Pasivos A Corto Plazo	0.00	0.00	0.00	0.00	0.00
Cuentas Por Pagar A Largo Plazo	0.00	0.00	0.00	0.00	0.00
Documentos Por Pagar A Largo Plazo	0.00	0.00	0.00	0.00	0.00
Pasivos Diferidos A Largo Plazo	0.00	0.00	0.00	0.00	0.00
Fondos Y Bienes De Terceros En Administración Y/O En Garantía A Largo Plazo	0.00	0.00	0.00	0.00	0.00
Provisiones A Largo Plazo	0.00	0.00	0.00	0.00	0.00
<b>SUBTOTAL OTROS PASIVOS</b>	<b>87,233,109.69</b>	<b>45,528,082.72</b>	<b>0.00</b>	<b>0.00</b>	<b>41,705,026.97</b>
<b>TOTAL DEUDA Y OTROS PASIVOS</b>	<b>628,337,021.86</b>	<b>87,392,900.62</b>	<b>3,189,284.53</b>	<b>-3,189,284.53</b>	<b>540,944,121.24</b>

  
**DIRECTOR MUNICIPAL DE ADMINISTRACIÓN Y FINANZAS**



H. AYUNTAMIENTO DEL MUNICIPIO DE DURANGO  
DIRECCION MUNICIPAL DE ADMINISTRACION Y FINANZAS  
REPORTE ANALITICO DE LA DEUDA  
AL 31 DE DICIEMBRE DE 2015

Contigo

CONCEPTO	Saldos al momento "n-1 del periodo"	Amortización Bruta	Endeudamiento neto del periodo	Variación del endeudamiento del periodo	Saldos al momento N del periodo
<b>DEUDA PÚBLICA</b>					
<b>CORTO PLAZO</b>					
<b>DEUDA PÚBLICA INTERIOR</b>					
Porción A Corto Plazo De La Deuda Publica Interna	38,675,533.37	41,864,817.90	3,189,284.53	0.00	0.00
Títulos Y Valores De La Deuda Publica Interna A Corto Plazo	0.00	0.00	0.00	0.00	0.00
<b>DEUDA PÚBLICA EXTERIOR</b>					
Títulos Y Valores De La Deuda Publica Externa A Corto Plazo	0.00	0.00	0.00	0.00	0.00
<b>SUBTOTAL CORTO PLAZO</b>	<b>38,675,533.37</b>	<b>41,864,817.90</b>	<b>3,189,284.53</b>	<b>0.00</b>	<b>0.00</b>
<b>LARGO PLAZO</b>					
<b>DEUDA PÚBLICA INTERIOR</b>					
Títulos Y Valores De La Deuda Publica Interna A Largo Plazo	0.00	0.00	0.00	0.00	0.00
Prestamos De La Deuda Publica Interna Por Pagar A Largo Plazo	502,428,378.80	0.00	0.00	-3,189,284.53	499,239,094.27
<b>DEUDA PÚBLICA EXTERIOR</b>					
Títulos Y Valores De La Deuda Publica Externa A Largo Plazo	0.00	0.00	0.00	0.00	0.00
Prestamos De La Deuda Publica Externa Por Pagar A Largo Plazo	0.00	0.00	0.00	0.00	0.00
<b>SUBTOTAL A LARGO PLAZO</b>	<b>502,428,378.80</b>	<b>0.00</b>	<b>0.00</b>	<b>-3,189,284.53</b>	<b>499,239,094.27</b>
<b>OTROS PASIVOS</b>					
Cuentas Por Pagar A Corto Plazo	87,233,109.69	45,528,082.72	0.00	0.00	41,705,026.97
Documentos Por Pagar A Corto Plazo	0.00	0.00	0.00	0.00	0.00
Pasivos Diferidos A Corto Plazo	0.00	0.00	0.00	0.00	0.00
Fondos Y Bienes De Terceros En Administración Y/O En Garantía A Corto Plazo	0.00	0.00	0.00	0.00	0.00
Provisiones A Corto Plazo	0.00	0.00	0.00	0.00	0.00
Otros Pasivos A Corto Plazo	0.00	0.00	0.00	0.00	0.00
Cuentas Por Pagar A Largo Plazo	0.00	0.00	0.00	0.00	0.00
Documentos Por Pagar A Largo Plazo	0.00	0.00	0.00	0.00	0.00
Pasivos Diferidos A Largo Plazo	0.00	0.00	0.00	0.00	0.00
Fondos Y Bienes De Terceros En Administración Y/O En Garantía A Largo Plazo	0.00	0.00	0.00	0.00	0.00
Provisiones A Largo Plazo	0.00	0.00	0.00	0.00	0.00
<b>SUBTOTAL OTROS PASIVOS</b>	<b>87,233,109.69</b>	<b>45,528,082.72</b>	<b>0.00</b>	<b>0.00</b>	<b>41,705,026.97</b>
<b>TOTAL DEUDA Y OTROS PASIVOS</b>	<b>628,337,021.86</b>	<b>87,392,900.62</b>	<b>3,189,284.53</b>	<b>-3,189,284.53</b>	<b>540,944,121.24</b>

  
**DIRECTOR MUNICIPAL DE ADMINISTRACIÓN Y FINANZAS**



**5**

**COMPARATIVO  
MENSUAL 2015**









H. AYUNTAMIENTO DEL MUNICIPIO DE DURANGO  
DIRECCION MUNICIPAL DE ADMINISTRACION Y FINANZAS

Contigo

INGRESOS Y EGRESOS DEL 1o. DE ENERO AL 31 DE DICIEMBRE DE 2015

CTA	NOMBRE	ENERO	FEBRERO	MARZO	ABRIL	MAYO	JUNIO	JULIO	AGOSTO	SEPTIEMBRE	OCTUBRE	NOVIEMBRE	DICIEMBRE	ACUMULADO
5243000	Subeido a la Inversión	0.00	0.00	0.00	0.00	0.00	0.00	0.00	0.00	0.00	0.00	0.00	0.00	0.00
5243000	Otros subeidos	47,996,343.90	39,100,936.28	24,480,053.23	8,534,219.98	9,019,379.21	8,076,656.15	8,139,948.47	5,934,068.22	6,173,955.63	6,339,352.50	7,560,756.45	17,498,616.00	168,864,286.12
<b>5244000</b>	<b>AYUDAS SOCIALES</b>	<b>1,626,529.64</b>	<b>3,457,645.81</b>	<b>5,087,653.37</b>	<b>5,315,571.01</b>	<b>4,362,939.99</b>	<b>4,392,121.97</b>	<b>6,466,728.02</b>	<b>6,282,834.87</b>	<b>7,894,549.40</b>	<b>3,483,166.23</b>	<b>6,879,101.73</b>	<b>6,338,014.85</b>	<b>63,588,654.69</b>
52441000	Ayudas Sociales a Personas	185,009.00	351,890.03	800,537.52	805,156.37	1,092,084.59	479,833.73	1,090,109.87	997,779.50	1,003,740.23	799,037.51	811,815.96	1,102,778.78	9,516,382.81
52443000	Ayudas Sociales a Instituciones de Enseñanza	0.00	0.00	135,100.00	70,800.00	80,800.00	81,300.00	81,900.00	74,800.00	49,700.00	82,700.00	84,800.00	88,800.00	810,700.00
52445000	Ayudas Sociales a Instituciones sin Fines de Lucro	0.00	0.00	411,000.00	575,500.00	325,000.00	443,000.00	484,000.00	497,500.00	429,500.00	549,000.00	500,000.00	481,500.00	4,697,000.00
52448000	Ayudas por Desastres Naturales y Otros Sinistros	1,441,520.64	3,105,755.78	3,741,015.85	3,864,114.64	2,883,445.40	3,391,988.24	4,810,716.35	4,712,565.37	6,411,809.17	4,054,428.72	5,482,485.75	4,664,935.27	48,564,571.18
<b>5245000</b>	<b>PENSIONES Y JUBILACIONES</b>	<b>63,424.53</b>	<b>63,398.09</b>	<b>70,846.81</b>	<b>65,863.04</b>	<b>66,589.94</b>	<b>65,886.94</b>	<b>66,610.10</b>	<b>65,886.94</b>	<b>66,653.95</b>	<b>65,717.71</b>	<b>65,226.45</b>	<b>157,899.38</b>	<b>883,805.49</b>
52452000	Jubilaciones	63,424.53	63,398.00	70,846.81	65,863.04	66,589.94	65,886.94	66,610.10	65,886.94	66,653.95	65,717.71	65,226.45	157,899.38	883,805.49
<b>5280000</b>	<b>TRANSFERENCIAS, AGRACIONES, SUBSIDIOS Y OTRAS AYUDAS</b>	<b>53,662,647.22</b>	<b>46,796,569.44</b>	<b>44,418,687.72</b>	<b>18,152,549.33</b>	<b>17,637,668.55</b>	<b>17,473,968.53</b>	<b>19,296,997.67</b>	<b>27,304,386.48</b>	<b>29,938,278.59</b>	<b>18,296,323.49</b>	<b>28,818,551.30</b>	<b>33,718,841.77</b>	<b>344,710,779.08</b>
<b>5492000</b>	<b>INTERESES DE LA DEUDA PÚBLICA</b>	<b>326,932.16</b>	<b>2,653,269.89</b>	<b>2,446,920.23</b>	<b>2,675,364.81</b>	<b>2,409,104.62</b>	<b>2,495,711.49</b>	<b>2,484,389.34</b>	<b>2,513,761.21</b>	<b>2,556,416.10</b>	<b>2,342,359.47</b>	<b>2,531,831.28</b>	<b>4,623,503.32</b>	<b>30,061,554.83</b>
54921000	Intereses de la Deuda Interna con Instituciones de Credito	326,932.16	2,653,269.89	2,446,920.23	2,675,364.81	2,409,104.62	2,495,711.49	2,484,389.34	2,513,761.21	2,556,416.10	2,342,359.47	2,531,831.28	4,623,503.32	30,061,554.83
54930000	COMISIONES DE LA DEUDA PÚBLICA	0.00	0.00	0.00	0.00	0.00	0.00	0.00	0.00	0.00	0.00	0.00	0.00	0.00
54931000	Comisiones de la Deuda Público Interna	0.00	0.00	0.00	0.00	0.00	0.00	0.00	0.00	0.00	0.00	0.00	0.00	0.00
<b>5498000</b>	<b>INTERESES COMISIONES Y OTROS GASTOS DE LA DEUDA PÚBLICA</b>	<b>326,932.16</b>	<b>2,653,269.89</b>	<b>2,446,920.23</b>	<b>2,675,364.81</b>	<b>2,409,104.62</b>	<b>2,495,711.49</b>	<b>2,484,389.34</b>	<b>2,513,761.21</b>	<b>2,556,416.10</b>	<b>2,342,359.47</b>	<b>2,531,831.28</b>	<b>4,623,503.32</b>	<b>30,061,554.83</b>
<b>5510000</b>	<b>ESTIMACIÓN, DEPRECIACIÓN, DETERIOR, AMORTIZACIÓN, PROVISIONES Y RESERVAS</b>	<b>3,069,674.37</b>	<b>2,536,158.79</b>	<b>2,541,358.85</b>	<b>2,488,322.69</b>	<b>2,490,041.19</b>	<b>2,489,444.78</b>	<b>2,429,999.06</b>	<b>2,574,421.86</b>	<b>2,567,637.86</b>	<b>2,679,405.03</b>	<b>3,566,308.77</b>	<b>2,990,084.16</b>	<b>32,413,653.64</b>
55110000	Estimaciones de Activos Circulantes	0.00	0.00	0.00	0.00	0.00	0.00	0.00	0.00	0.00	0.00	0.00	0.00	0.00
55120000	Estimaciones de Activos no Circulantes	520,838.14	0.00	0.00	1,038.39	1,279.60	5,225.32	0.00	91,124.50	366.78	8,697.01	915,548.97	301,450.71	1,845,487.42
55130000	Depreciación de Bienes Inmuebles	376,828.31	376,828.31	376,828.31	376,828.31	376,828.31	376,828.31	376,828.31	376,828.31	376,828.31	376,828.31	376,828.31	381,676.56	4,526,787.97
55140000	Depreciación de Bienes Muebles	2,092,781.24	2,079,903.80	2,085,103.86	2,031,031.31	2,032,506.51	2,027,964.45	1,973,877.34	2,027,175.50	2,111,001.16	2,214,538.10	2,194,487.88	2,210,015.59	25,080,366.74
55150000	Deterioro de los Activos Biológicos	4,037.52	4,037.52	4,037.52	4,037.52	4,037.52	4,037.52	3,904.19	3,904.19	3,904.19	3,904.19	3,904.19	11,403.90	55,149.97
55160000	Amortización de Activos Intangibles	75,389.16	75,389.16	75,389.16	75,389.16	75,389.16	75,389.16	75,389.16	75,389.16	75,537.42	75,537.42	75,537.42	75,537.40	905,262.94
<b>5540000</b>	<b>OTROS GASTOS</b>	<b>0.00</b>	<b>0.00</b>	<b>0.00</b>	<b>0.00</b>	<b>0.00</b>	<b>0.00</b>	<b>0.00</b>	<b>0.00</b>	<b>0.00</b>	<b>0.00</b>	<b>0.00</b>	<b>0.00</b>	<b>0.00</b>
55410000	Penas, Multas, Accesorios y Actualizaciones	0.00	0.00	0.00	0.00	0.00	0.00	0.00	0.00	0.00	0.00	0.00	0.00	0.00
55420000	Pérdidas por Responsabilidades	0.00	0.00	0.00	0.00	0.00	0.00	0.00	0.00	0.00	0.00	0.00	0.00	0.00
55900000	Obra Pública	0.00	0.00	0.00	0.00	0.00	0.00	0.00	0.00	0.00	0.00	0.00	0.00	0.00
<b>5590000</b>	<b>OTROS GASTOS Y PERDIDAS EXTRAORDINARIAS</b>	<b>3,069,674.37</b>	<b>2,536,158.79</b>	<b>2,541,358.85</b>	<b>2,488,322.69</b>	<b>2,490,041.19</b>	<b>2,489,444.78</b>	<b>2,429,999.06</b>	<b>2,574,421.86</b>	<b>2,567,637.86</b>	<b>2,679,405.03</b>	<b>3,566,308.77</b>	<b>2,990,084.16</b>	<b>32,413,653.64</b>
<b>5090000</b>	<b>SUMA TOTAL DE EGRESOS</b>	<b>120,516,683.17</b>	<b>124,792,896.13</b>	<b>136,853,448.33</b>	<b>112,004,614.52</b>	<b>123,783,052.87</b>	<b>116,317,382.30</b>	<b>128,886,852.36</b>	<b>128,679,611.12</b>	<b>115,587,758.28</b>	<b>113,814,619.42</b>	<b>123,883,665.62</b>	<b>576,519,300.61</b>	<b>1,919,234,216.81</b>







H. AYUNTAMIENTO DEL MUNICIPIO DE DURANGO  
DIRECCION MUNICIPAL DE ADMINISTRACION Y FINANZAS

Contig

INGRESOS Y EGRESOS DEL 1o. DE ENERO AL 31 DE DICIEMBRE DE 2015

CTA	NOMBRE	ENERO	FEBRERO	MARZO	ABRIL	MAYO	JUNIO	JULIO	AGOSTO	SEPTIEMBRE	OCTUBRE	NOVIEMBRE	DICIEMBRE	ACUMULADO
41681000	Cooperaciones Gobierno Federal, Del Estado, Organismos Descentralizados, Empresas de Participación Estatal y Cusquilor Otras Personas	0.00	0.00	0.00	0.00	0.00	0.00	0.00	0.00	0.00	0.00	0.00	0.00	0.00
41682000	ACCESORIOS DE LOS APROVECHAMIENTOS	72,138.68	51,118.14	56,739.56	43,447.18	44,690.84	35,450.81	30,355.07	28,122.08	34,049.53	28,012.89	37,684.86	88,727.99	530,535.63
41682002	Gastos de Ejecución	72,138.68	51,118.14	56,739.56	43,447.18	44,690.84	35,450.81	30,355.07	28,122.08	34,049.53	28,012.89	37,684.86	88,727.99	500,536.63
41690000	OTROS APROVECHAMIENTOS	3,809,516.04	155,859.24	-151,084.81	61,483.17	2,160,423.48	266,377.67	103,994.88	191,869.51	143,046.85	182,420.08	162,767.17	427,394.57	6,712,287.03
41691000	No Especificados	3,008,516.04	155,859.24	-151,084.81	61,483.17	2,160,423.48	266,377.67	103,994.08	191,869.51	143,046.85	182,420.08	162,767.17	427,394.57	6,712,287.03
41692000	Regalías Por Biología	0.00	0.00	0.00	0.00	0.00	0.00	0.00	0.00	0.00	0.00	0.00	0.00	0.00
41806000	APROVECHAMIENTOS	7,847,181.97	4,625,688.94	5,066,082.07	4,907,263.89	6,883,524.71	5,938,859.69	4,315,765.51	5,398,901.92	4,750,479.19	5,094,279.74	4,319,309.82	6,546,611.80	64,871,888.05
41710000	INGRESOS POR VENTA DE BIENES Y SERVICIOS DE ORGANISMOS DESCENTRALIZADOS	0.00	0.00	0.00	0.00	0.00	0.00	0.00	0.00	0.00	0.00	0.00	0.00	0.00
41780000	INGRESOS POR VENTA DE BIENES Y SERVICIOS	0.00	0.00	0.00	0.00	0.00	0.00	0.00	0.00	0.00	0.00	0.00	0.00	0.00
42110000	PARTICIPACIONES FEDERALES	0.00	56,417,402.11	64,385,381.05	51,569,805.32	60,491,938.10	61,119,233.61	51,359,996.51	54,601,875.30	56,440,537.60	56,587,058.91	51,655,685.50	110,231,802.61	874,854,716.63
42111000	Fondo General de Participaciones	0.00	38,425,093.52	41,827,228.89	33,479,761.14	36,771,693.05	38,389,508.30	32,995,959.70	32,896,135.73	35,088,188.22	35,328,919.08	32,142,137.76	83,128,656.56	416,478,558.73
42112000	Fondo de Fiscalización	0.00	2,209,963.83	1,697,225.47	1,697,225.47	3,121,300.99	1,697,225.47	1,646,851.53	2,898,487.03	1,697,225.47	1,697,225.47	2,114,066.62	3,811,292.09	24,288,088.44
42113000	Fondo de Fomento Municipal	0.00	14,453,578.39	16,692,798.05	12,793,279.01	17,545,719.51	14,329,992.38	12,438,462.12	13,952,713.46	14,132,159.51	14,214,005.24	12,920,238.92	25,113,231.18	168,268,227.72
42113000	Fondo Sobre Tenencia y Uso de Vehículos	0.00	66,965.40	38,906.09	6,213.79	20,477.78	4,640.22	4,798.33	9,288.12	4,798.77	1,499.77	782.51	14,197.87	172,567.80
42115000	Impuesto Especial Sobre Productos y Servicios	0.00	727,500.92	920,015.11	967,807.75	625,926.84	678,584.93	793,153.01	845,573.17	881,275.22	995,010.59	968,489.15	2,025,019.05	10,324,336.64
42118000	Impuesto Especial Sobre Productos y Servicios, Por Venta de Gasolina y Diésel	0.00	1,867,786.62	2,351,686.96	1,924,907.13	1,769,651.96	2,065,370.83	2,073,437.91	2,010,173.89	2,104,849.92	2,291,153.79	2,117,222.41	3,976,233.77	24,552,656.19
42117000	Impuesto Sobre Automóviles Nuevos	0.00	570,913.23	761,702.39	598,783.94	541,540.88	517,824.39	559,366.82	577,484.81	600,501.25	538,290.00	553,056.04	1,622,247.91	7,439,711.56
42118000	Fondo de Compensación ISAN	0.00	95,620.30	95,620.30	95,627.09	95,627.09	95,627.09	95,627.09	95,627.09	95,627.09	95,627.09	95,627.09	191,254.18	1,147,511.50
42119002	Fondo de Impuesto Sobre la Renta	0.00	0.00	0.00	0.00	0.00	5,342,480.00	752,339.00	1,317,392.00	1,825,936.00	1,429,327.00	1,145,216.00	10,351,371.00	22,165,061.00
42119000	PARTICIPACIONES ESTATALES	0.00	979,925.16	979,925.16	979,925.16	979,925.16	979,925.16	979,925.16	1,122,496.50	1,122,496.50	1,122,496.50	1,122,496.50	2,244,993.00	12,614,529.96
42119001	Fondo Estatal	0.00	979,925.16	979,925.16	979,925.16	979,925.16	979,925.16	979,925.16	1,122,496.50	1,122,496.50	1,122,496.50	1,122,496.50	2,244,993.00	12,614,529.96
42120000	APORTACIONES	0.00	33,049,705.00	33,049,705.00	33,193,705.00	33,049,705.00	50,193,705.00	15,961,705.00	33,049,705.00	35,849,705.00	33,049,705.00	33,049,695.00	163,897,290.00	497,394,330.00
42121001	Fondo Estatal Para El Fortalecimiento de los Municipios	0.00	25,448,647.00	25,448,647.00	25,448,647.00	25,448,647.00	25,448,647.00	25,448,647.00	25,448,647.00	25,448,647.00	25,448,647.00	25,448,647.00	50,897,290.00	306,383,760.00
42121002	Fondo Estatal Para la Infraestructura Social Municipal	0.00	7,601,058.00	7,601,058.00	7,601,058.00	7,601,058.00	7,601,058.00	7,601,058.00	7,601,058.00	7,601,058.00	7,601,058.00	7,601,048.00	0.00	76,010,570.00
42122000	Aportaciones Estatales	0.00	0.00	0.00	0.00	0.00	0.00	0.00	0.00	0.00	0.00	0.00	0.00	0.00
42124000	Aportaciones de Terceros	0.00	0.00	0.00	144,000.00	0.00	17,144,000.00	-17,088,000.00	0.00	3,000,000.00	0.00	0.00	0.00	113,000,000.00
42130000	CONVENIOS	10,000.00	0.00	33,408,939.60	0.00	13,726,590.10	25,000,000.00	17,245,637.20	1,055,774.00	3,406,392.00	76,713,460.00	8,504,984.79	45,762,532.37	224,834,248.08
42131002	Otras Operaciones Extraordinarias	10,000.00	0.00	33,408,939.60	0.00	13,726,590.10	25,000,000.00	17,245,637.20	1,055,774.00	3,406,392.00	76,713,460.00	8,504,984.79	45,762,532.37	224,834,248.08
42131003	Fopadesp 2014	0.00	0.00	0.00	0.00	0.00	0.00	0.00	0.00	0.00	0.00	0.00	0.00	0.00
42190000	PARTICIPACIONES Y APORTACIONES	10,000.00	90,447,632.27	131,823,930.82	85,737,236.48	108,248,048.36	137,292,063.77	85,547,283.87	89,829,850.80	96,819,131.10	167,472,728.41	84,333,061.79	322,196,617.08	1,498,887,816.68
43100000	INGRESOS DERIVADOS DEL FINANCIAMIENTO	0.00	0.00	0.00	0.00	0.00	0.00	0.00	0.00	0.00	0.00	0.00	0.00	0.00
43111000	Ingresos por Financiamiento 2014	0.00	0.00	0.00	0.00	0.00	0.00	0.00	0.00	0.00	0.00	0.00	0.00	0.00
43113000	Ingresos por Financiamiento anticipo FAIS	0.00	0.00	0.00	0.00	0.00	0.00	0.00	0.00	0.00	0.00	0.00	0.00	0.00
43112000	Crédito en Cuenta Corriente	0.00	0.00	0.00	0.00	0.00	0.00	0.00	0.00	0.00	0.00	0.00	0.00	0.00
43109000	INGRESOS FINANCIEROS	0.00	0.00	0.00	0.00	0.00	0.00	0.00	0.00	0.00	0.00	0.00	0.00	0.00
40000000	SUMA TOTAL DE LOS INGRESOS	172,614,877.42	173,991,815.33	197,325,579.51	121,948,864.54	145,937,976.43	171,580,085.12	115,533,883.16	118,556,464.22	126,613,081.78	198,423,477.08	130,015,175.25	379,774,544.72	2,051,608,596.56

6

**ESTADO ANÁLITICO DE  
LOS INGRESOS  
PRESUPUESTALES A  
DICIEMBRE 2015**



**H. AYUNTAMIENTO DEL MUNICIPIO DE DURANGO**  
**DIRECCION MUNICIPAL DE ADMINISTRACIÓN Y FINANZAS**  
**ESTADO ANALITICO DE LOS INGRESOS PRESUPUESTALES 2015**

FUENTE DE INGRESOS	LEY DE INGRESOS ESTIMADA	PRESUPUESTO MODIFICADO	PRESUPUESTO DEVENGADO	PRESUPUESTO RECAUDADO	AVANCE EN LA RECADACION
<b>IMPUESTOS</b>	319,260,000.00	382,772,379.19	382,772,379.19	382,772,379.19	100.00
CONTRIBUCIONES DE MEJORAS POR OBRAS PÚBLICAS	10,000.00	0.00	0.00	0.00	0.00
DERECHOS	173,195,000.00	186,781,228.49	186,781,228.49	186,781,228.49	100.00
PRODUCTOS	7,770,000.00	7,485,268.18	7,485,268.18	7,485,268.18	100.00
APROVECHAMIENTOS	38,120,000.00	64,871,888.05	64,871,888.05	64,871,888.05	100.00
PARTICIPACIONES Y APORTACIONES	1,218,589,784.00	1,409,697,816.65	1,409,697,816.65	1,409,697,816.65	100.00
INGRESOS FINANCIEROS	50,000,000.00	0.00	0.00	0.00	0.00
<b>ESTADO ANALITICO DE LOS INGRESOS PRESUPUESTARIOS POR FUENTE DE CONTRIBUCION</b>	<b>1,806,944,784.00</b>	<b>2,051,608,580.56</b>	<b>2,051,608,580.56</b>	<b>2,051,608,580.56</b>	<b>100.00</b>
<b>TRIBUTARIOS</b>					
IMPUESTOS SOBRE LOS INGRESOS	1,810,000.00	1,810,000.00	1,810,000.00	1,810,000.00	100.00
IMPUESTOS SOBRE EL PATRIMONIO	221,500,000.00	221,500,000.00	221,500,000.00	221,500,000.00	100.00
IMPUESTOS SOBRE LA PRODUCCION, EL CONSUMO Y LAS TRANSACCIONES	78,450,000.00	78,450,000.00	78,450,000.00	78,450,000.00	100.00
ACCESORIOS DE IMPUESTOS	22,300,000.00	22,300,000.00	22,300,000.00	22,300,000.00	100.00
<b>SUBTOTAL TRIBUTARIOS</b>	<b>324,060,000.00</b>	<b>324,060,000.00</b>	<b>324,060,000.00</b>	<b>324,060,000.00</b>	<b>112.90</b>
<b>NO TRIBUTARIOS</b>					
CONTRIBUCIONES DE MEJORAS POR OBRAS PÚBLICAS	10,000.00	0.00	0.00	0.00	0.00
DERECHOS	173,195,000.00	186,781,228.49	186,781,228.49	186,781,228.49	100.00
PRODUCTOS	7,770,000.00	7,485,268.18	7,485,268.18	7,485,268.18	100.00
APROVECHAMIENTOS	38,120,000.00	64,871,888.05	64,871,888.05	64,871,888.05	100.00
<b>SUBTOTAL NO TRIBUTARIOS</b>	<b>219,095,000.00</b>	<b>259,138,384.72</b>	<b>259,138,384.72</b>	<b>259,138,384.72</b>	<b>100.00</b>
<b>TOTALES</b>	<b>543,155,000.00</b>	<b>583,198,384.72</b>	<b>583,198,384.72</b>	<b>583,198,384.72</b>	<b>100.00</b>



H. AYUNTAMIENTO DEL MUNICIPIO DE DURANGO  
DIRECCION MUNICIPAL DE ADMINISTRACIÓN Y FINANZAS



ESTADO ANALITICO DE LOS INGRESOS PRESUPUESTARIOS 2015  
CONSOLIDADO

CTA	NOMBRE	PRESUPUESTO	RECAUDADO	VARIACION
<b>INGRESOS</b>				
41110000	<b>IMPUESTO SOBRE LOS INGRESOS</b>	1,810,000.00	1,577,555.56	232,444.44
41111000	Sobre Diversiones y Espectáculos Públicos	1,810,000.00	1,577,555.56	232,444.44
41120000	<b>IMPUESTOS SOBRE EL PATRIMONIO</b>	221,500,000.00	251,588,495.64	-30,088,495.64
41121001	Impuesto del Ejercicio	191,500,000.00	200,324,537.70	-8,824,537.70
41121002	Impuesto de Ejercicios Anteriores	30,000,000.00	51,263,957.94	-21,263,957.94
41130000	<b>IMPUESTO SOBRE LA PRODUCCION, EL CONSUMO Y LAS TRANSACCIONES</b>	78,450,000.00	92,532,703.34	-14,082,703.34
41131000	Sobre Actividades Comerciales y Oficio Ambulantes	1,950,000.00	2,272,967.04	-322,967.04
41122000	Sobre Traslado de Dominio de Bienes Inmuebles	76,500,000.00	90,259,736.30	-13,759,736.30
41170000	<b>ACCESORIOS DE IMPUESTOS</b>	22,300,000.00	37,073,624.65	-14,773,624.65
41171000	Recargos	17,500,000.00	31,823,413.64	-14,323,413.64
41172000	Gastos de Ejecución	4,800,000.00	5,250,211.01	-450,211.01
41100000	<b>IMPUESTOS</b>	324,060,000.00	382,772,379.19	-58,712,379.19
41310000	<b>CONTRIBUCIONES DE MEJORAS POR OBRAS PÚBLICAS</b>	10,000.00	0.00	10,000.00
41311000	De las contribuciones de mejoras	10,000.00	0.00	10,000.00
41300000	<b>CONTRIBUCIONES DE MEJORAS POR OBRAS PÚBLICAS</b>	10,000.00	0.00	10,000.00
41410000	<b>DERECHOS POR USO, GOCE, APROVECHAMIENTO O EXPLOTACION DE BIENES DE DO</b>	7,300,000.00	9,114,156.27	-1,814,156.27
41414001	Por la Canalización de Instalaciones Subterráneas, de Casetas Telefónica	200,000.00	234,371.08	-34,371.08
41415000	Por Establecimiento de Instalaciones de Mobiliario Urbano y Publicitario en Vía Pública	2,200,000.00	4,675,170.29	-2,475,170.29
41411000	Estacionamiento de Vehículos	4,500,000.00	3,933,199.40	566,800.60
41412000	Darachos de Uso de Suelos de Bienes Propiedad del Municipio	400,000.00	271,415.50	128,584.50
41430000	<b>DERECHOS POR PRESTACION DE SERVICIOS</b>	165,600,000.00	177,048,572.03	-11,448,572.03
41431000	Por Servicio de Rastro	130,000.00	178,196.00	-48,196.00
41432000	Por la Prestación de Servicios en los Panteones Municipales	4,000,000.00	4,812,252.49	-812,252.49
41436001	Por Construcciones Reconstrucciones Reparaciones y Demoliciones	9,499,999.99	10,191,473.58	-691,473.59
41436002	Sobre Fraccionamientos	2,700,000.00	1,894,873.63	805,126.37
41438005	Por Cooperación para Obras Públicas	3,600,000.00	1,927,710.49	1,672,289.51
41438002	Por Servicios de Limpia y Recolección de Basura	1,250,000.00	1,206,058.11	43,941.89
41434001	Expedición	500,000.00	1,150,400.00	-650,400.00
41434002	Refrendos	74,500,000.00	81,377,573.75	-6,877,573.75
41434003	Movimientos de Patentes	2,000,000.00	4,821,682.50	-2,821,682.50
41434004	Expedición de Otras Licencias y Refrendos	3,800,000.00	3,474,147.78	325,852.22
41438003	Por Apertura de Negocios en Horas Extraordinarias	10,000.00	719,125.50	-709,125.50
41437002	Servicios Catastrales	10,000.00	12,513,307.02	-12,503,307.02
41437001	Por Certificaciones, Legalizaciones y Expedición de Copias Certificadas	9,500,000.00	1,039,308.78	8,460,691.22
41438001	Por Servicio Público de Iluminación	850,000.00	48,091,785.17	-47,241,785.17
41438004	Inspección y Vigilancia	49,500,000.00	0.00	49,500,000.00
41435000	Por Servicios Municipales de Salud	3,750,000.01	3,650,677.23	99,322.78
41440000	<b>ACCESORIOS DE DERECHOS</b>	145,000.00	152,886.80	-7,886.80
41441001	Recargos Catastro	35,000.00	50,850.38	-15,850.38
41441003	Gastos de Ejecución	110,000.00	102,036.42	7,963.58
41490000	<b>OTROS DERECHOS</b>	260,000.00	465,613.39	-205,613.39
	Sobre Vehículos	10,000.00	0.00	10,000.00
41491003	Otros Derechos	250,000.00	465,613.39	-215,613.39
41400000	<b>DERECHOS</b>	173,305,000.00	186,781,228.49	-13,476,228.49
41510000	<b>PRODUCTOS DERIVADOS DEL USO Y APROVECHAMIENTO, DE BIENES NO SUJETOS A</b>	7,420,000.00	6,968,518.33	451,481.67



H. AYUNTAMIENTO DEL MUNICIPIO DE DURANGO  
DIRECCION MUNICIPAL DE ADMINISTRACIÓN Y FINANZAS

Contigo

ESTADO ANALITICO DE LOS INGRESOS PRESUPUESTARIOS 2015  
CONSOLIDADO

CTA	NOMBRE	PRESUPUESTO	RECAUDADO	VARIACION
41515000	Por Establecimiento y Empresas que Dependan del Municipio	5,200,000.00	5,121,296.62	78,703.38
41512000	Por Créditos a Favor del Municipio	2,200,000.00	1,847,221.71	352,778.29
41512002	Rendimientos Financieros	502,178.92	520,517.75	-18,338.83
41512001	Por Créditos a Favor del Municipio	1,697,821.08	1,326,703.96	371,117.12
41514000	Por Venta de Bienes Mostrencos y Abandonados	10,000.00	0.00	10,000.00
41513000	Los que se Obtengan de la Venta de objetos Recogidos por Autoridades Muni	10,000.00	0.00	10,000.00
41510000	<b>PRODUCTOS DE CAPITAL</b>	<b>350,000.00</b>	<b>516,749.85</b>	<b>-166,749.85</b>
41511000	Enajenación de Bienes Muebles e Inmuebles	350,000.00	516,749.85	-166,749.85
41590000	<b>OTROS PRODUCTOS</b>	<b>0.00</b>	<b>0.00</b>	<b>0.00</b>
41500000	<b>PRODUCTOS</b>	<b>7,770,000.00</b>	<b>7,485,268.18</b>	<b>284,731.82</b>
41620000	<b>MULTAS</b>	<b>30,510,000.00</b>	<b>46,495,462.07</b>	<b>-15,985,462.07</b>
41621000	Multas Municipales	30,500,000.00	46,495,462.07	-15,995,462.07
41622000	Multas Federales no Fiscales	10,000.00	0.00	10,000.00
41630000	<b>INDEMNIZACIONES</b>	<b>7,000,000.00</b>	<b>0.00</b>	<b>7,000,000.00</b>
41631000	Indemnizaciones por Obras	7,000,000.00	0.00	7,000,000.00
41670000	<b>APROVECHAMIENTOS POR APORTACIONES</b>	<b>10,000.00</b>	<b>11,113,603.32</b>	<b>-11,103,603.32</b>
41671000	Donativos y Aportaciones	10,000.00	11,113,603.32	-11,103,603.32
41680000	<b>APROVECHAMIENTOS POR COOPERACIONES</b>	<b>0.00</b>	<b>0.00</b>	<b>0.00</b>
41681000	Cooperaciones Gobierno Federal, Del Estado, Organismos Descentralizados, Empresas de Participación Estatal y Cualquier Otras Personas	0.00	0.00	0.00
41682000	<b>ACCESORIOS DE LOS APROVECHAMIENTOS</b>	<b>100,000.00</b>	<b>550,535.63</b>	<b>-450,535.63</b>
	Recargos	10,000.00	0.00	10,000.00
41682002	Gastos de Ejecución	90,000.00	550,535.63	-460,535.63
41690000	<b>OTROS APROVECHAMIENTOS</b>	<b>600,000.00</b>	<b>6,712,287.03</b>	<b>-6,112,287.03</b>
41691000	No Especificados	600,000.00	6,712,287.03	-6,112,287.03
41692000	Regalías Por Biogás	0.00	0.00	0.00
41600000	<b>APROVECHAMIENTOS</b>	<b>38,220,000.00</b>	<b>64,871,888.05</b>	<b>-26,651,888.05</b>
41710000	<b>INGRESOS POR VENTA DE BIENES Y SERVICIOS DE ORGANISMOS DESCENTRALIZADO</b>	<b>0.00</b>	<b>0.00</b>	<b>0.00</b>
41700000	<b>INGRESOS POR VENTA DE BIENES Y SERVICIOS</b>	<b>0.00</b>	<b>0.00</b>	<b>0.00</b>
42110000	<b>PARTICIPACIONES FEDERALES</b>	<b>665,911,492.00</b>	<b>674,854,716.63</b>	<b>-8,943,224.63</b>
42111000	Fondo General de Participaciones	422,481,842.00	416,478,556.73	6,003,285.27
42112000	Fondo de Fiscalización	22,654,221.00	24,288,089.44	-1,633,868.44
42113000	Fondo de Fomento Municipal	165,252,433.00	168,286,227.77	-3,033,794.77
42113000	Fondo Sobre Tenencia y Uso de Vehículos	71,473.00	172,567.80	-101,094.80
42115000	Impuesto Especial Sobre Productos y Servicios	8,963,752.00	10,324,335.64	-1,360,583.64
42116000	Impuesto Especial Sobre Productos y Servicios, Por Venta de Gasolina y Diésel	23,033,453.00	24,552,655.19	-1,519,202.19
42117000	Impuesto Sobre Automóviles Nuevos	4,211,974.00	7,439,711.56	-3,227,737.56
42118000	Fondo de Compensación ISAN	1,147,525.00	1,147,511.50	13.50
42119002	Fondo de Impuesto Sobre la Renta	18,094,819.00	22,165,061.00	-4,070,242.00
42119000	<b>PARTICIPACIONES ESTATALES</b>	<b>11,759,102.00</b>	<b>12,614,529.96</b>	<b>-855,427.96</b>
42119001	Fondo Estatal	11,759,102.00	12,614,529.96	-855,427.96
42120000	<b>APORTACIONES</b>	<b>381,414,330.00</b>	<b>497,394,330.00</b>	<b>-115,980,000.00</b>
42121001	Fondo Estatal Para El Fortalecimiento de los Municipios	305,383,760.00	305,383,760.00	0.00
42121002	Fondo Estatal Para la Infraestructura Social Municipal	76,010,570.00	76,010,570.00	0.00
42122000	Aportaciones Estatales	10,000.00	116,000,000.00	-115,990,000.00
42124000	Aportaciones de Terceros	10,000.00	0.00	10,000.00
42130000	<b>CONVENIOS</b>	<b>177,599,679.00</b>	<b>224,834,240.06</b>	<b>-47,234,561.06</b>



H. AYUNTAMIENTO DEL MUNICIPIO DE DURANGO  
DIRECCION MUNICIPAL DE ADMINISTRACIÓN Y FINANZAS



ESTADO ANALITICO DE LOS INGRESOS PRESUPUESTARIOS 2015  
CONSOLIDADO

CTA	NOMBRE	PRESUPUESTO	RECAUDADO	VARIACION
42131002	Otras Operaciones Extraordinarias	177,599,679.00	224,834,240.06	-47,234,561.06
42131003	Fopedep 2014	0.00	0.00	0.00
<b>42100000</b>	<b>PARTICIPACIONES Y APORTACIONES</b>	<b>1,236,684,603.00</b>	<b>1,409,697,816.65</b>	<b>-173,013,213.65</b>
<b>43100000</b>	<b>INGRESOS DERIVADOS DEL FINANCIAMIENTO</b>	<b>50,000,000.00</b>	<b>0.00</b>	<b>50,000,000.00</b>
43111000	Ingresos por Financiamiento 2014	0.00	0.00	0.00
43113000	Ingresos por Financiamiento anticipo FAIS	0.00	0.00	0.00
43112000	Crédito en Cuenta Corriente	50,000,000.00	0.00	50,000,000.00
<b>43100000</b>	<b>INGRESOS FINANCIEROS</b>	<b>50,000,000.00</b>	<b>0.00</b>	<b>50,000,000.00</b>
<b>40000000</b>	<b>SUMA TOTAL DE LOS INGRESOS</b>	<b>1,830,049,603.00</b>	<b>2,051,608,580.56</b>	<b>-221,558,977.56</b>



H. AYUNTAMIENTO DEL MUNICIPIO DE DURANGO  
DIRECCION MUNICIPAL DE ADMINISTRACIÓN Y FINANZAS

Contigo

ESTADO ANALITICO DE LOS INGRESOS PRESUPUESTARIOS 2015  
FONDO DE APORTACIONES PARA LA INFRAESTRUCTURA SOCIAL MUNICIPAL 2015

CTA	NOMBRE	PRESUPUESTO	RECAUDADO	VARIACION
<b>INGRESOS</b>				
41510000	PRODUCTOS DERIVADOS DEL USO Y APROVECHAMIENTO, DE BIENES NO SUJETOS A	502,178.92	67,462.63	434,716.29
41512000	Por Créditos a Favor del Municipio	502,178.92	67,462.63	434,716.29
41512002	Rendimientos Financieros	502,178.92	67,462.63	434,716.29
41500000	PRODUCTOS	502,178.92	67,462.63	434,716.29
41690000	OTROS APROVECHAMIENTOS	0.00	0.20	-0.20
41691000	No Especificados	0.00	0.20	-0.20
41600000	APROVECHAMIENTOS	0.00	0.20	-0.20
42120000	APORTACIONES	76,010,570.00	76,010,570.00	0.00
42121002	Fondo Estatal Para la Infraestructura Social Municipal	76,010,570.00	76,010,570.00	0.00
42100000	PARTICIPACIONES Y APORTACIONES	76,010,570.00	76,010,570.00	0.00
40000000	SUMA TOTAL DE LOS INGRESOS	76,512,748.92	76,078,032.83	434,716.09



H. AYUNTAMIENTO DEL MUNICIPIO DE DURANGO  
DIRECCION MUNICIPAL DE ADMINISTRACIÓN Y FINANZAS



ESTADO ANALITICO DE LOS INGRESOS PRESUPUESTARIOS 2015  
FONDO DE APORTACIONES PARA LA INFRAESTRUCTURA SOCIAL MUNICIPAL 2014

CTA	NOMBRE	PRESUPUESTO	RECAUDADO	VARIACION
<b>INGRESOS</b>				
41510000	PRODUCTOS DERIVADOS DEL USO Y APROVECHAMIENTO, DE BIENES NO SUJETOS A	0.00	3,330.74	-3,330.74
41512000	Por Créditos a Favor del Municipio	0.00	3,330.74	-3,330.74
41512002	Rendimientos Financieros	0.00	3,330.74	-3,330.74
41500000	PRODUCTOS	0.00	3,330.74	-3,330.74
40000000	SUMA TOTAL DE LOS INGRESOS	0.00	3,330.43	-3,330.43





H. AYUNTAMIENTO DEL MUNICIPIO DE DURANGO  
DIRECCION MUNICIPAL DE ADMINISTRACIÓN Y FINANZAS

ESTADO ANALITICO DE LOS INGRESOS PRESUPUESTARIOS 2015  
FONDO DE APORTACIONES PARA LA INFRAESTRUCTURA SOCIAL MUNICIPAL 2013



CTA	NOMBRE	PRESUPUESTO	RECAUDADO	VARIACION
<b>INGRESOS</b>				
41510000	PRODUCTOS DERIVADOS DEL USO Y APROVECHAMIENTO, DE BIENES NO SUJETOS AL	0.00	785.87	-785.87
41512000	Por Créditos a Favor del Municipio	0.00	785.87	-785.87
41512002	Rendimientos Financieros	0.00	785.87	-785.87
41500000	PRODUCTOS	0.00	785.87	-785.87
40000000	SUMA TOTAL DE LOS INGRESOS	0.00	785.87	-785.87



H. AYUNTAMIENTO DEL MUNICIPIO DE DURANGO  
DIRECCION MUNICIPAL DE ADMINISTRACIÓN Y FINANZAS

ESTADO ANALITICO DE LOS INGRESOS PRESUPUESTARIOS 2015  
SUBSEMUN 2015



CTA	NOMBRE	PRESUPUESTO	RECAUDADO	VARIACION
<b>INGRESOS</b>				
42130000	CONVENIOS	24,049,490.10	24,049,490.10	0.00
42131002	Otras Operaciones Extraordinarias	24,049,490.10	24,049,490.10	0.00
42100000	PARTICIPACIONES Y APORTACIONES	24,049,490.10	24,049,490.10	0.00
40000000	SUMA TOTAL DE LOS INGRESOS	24,049,490.10	24,049,490.18	-0.08



H. AYUNTAMIENTO DEL MUNICIPIO DE DURANGO  
DIRECCION MUNICIPAL DE ADMINISTRACIÓN Y FINANZAS

ESTADO ANALITICO DE LOS INGRESOS PRESUPUESTARIOS 2015  
SUBSEMUN 2015

Contigo

CTA	NOMBRE	PRESUPUESTO	RECAUDADO	VARIACION
	INGRESOS			
40000000	SUMA TOTAL DE LOS INGRESOS	0.00	0.00	0.00



H. AYUNTAMIENTO DEL MUNICIPIO DE DURANGO  
DIRECCION MUNICIPAL DE ADMINISTRACIÓN Y FINANZAS



ESTADO ANALITICO DE LOS INGRESOS PRESUPUESTARIOS 2015  
FONDO DE APORTACIONES PARA EL FORTALECIMIENTO DE LOS MUNICIPIOS Y EL DF

CTA	NOMBRE	PRESUPUESTO	RECAUDADO	VARIACION
<b>INGRESOS</b>				
41510000	PRODUCTOS DERIVADOS DEL USO Y APROVECHAMIENTO, DE BIENES NO SUJETOS A	0.00	448,938.51	-448,938.51
41512000	Por Créditos a Favor del Municipio	0.00	448,938.51	-448,938.51
41512002	Rendimientos Financieros	0.00	448,938.51	-448,938.51
41500000	<b>PRODUCTOS</b>	<b>0.00</b>	<b>448,938.51</b>	<b>-448,938.51</b>
41690000	<b>OTROS APROVECHAMIENTOS</b>	<b>0.00</b>	<b>2.07</b>	<b>-2.07</b>
41691000	No Especificados	0.00	2.07	-2.07
4160000	<b>APROVECHAMIENTOS</b>	<b>0.00</b>	<b>2.07</b>	<b>-2.07</b>
42120000	<b>APORTACIONES</b>	<b>305,383,760.00</b>	<b>305,383,760.00</b>	<b>0.00</b>
42121001	Fondo Estatal Para El Fortalecimiento de los Municipios	305,383,760.00	305,383,760.00	0.00
42100000	<b>PARTICIPACIONES Y APORTACIONES</b>	<b>305,383,760.00</b>	<b>305,383,760.00</b>	<b>0.00</b>
40000000	<b>SUMA TOTAL DE LOS INGRESOS</b>	<b>305,383,760.00</b>	<b>305,832,700.58</b>	<b>-448,940.58</b>



H. AYUNTAMIENTO DEL MUNICIPIO DE DURANGO  
DIRECCION MUNICIPAL DE ADMINISTRACIÓN Y FINANZAS



ESTADO ANALITICO DE LOS INGRESOS PRESUPUESTARIOS 2015  
TESORERIA

CTA	NOMBRE	PRESUPUESTO	RECAUDADO	VARIACION
<b>INGRESOS</b>				
41110000	<b>IMPUESTO SOBRE LOS INGRESOS</b>	1,810,000.00	1,577,555.56	232,444.44
41111000	Sobre Diversiones y Espectáculos Públicos	1,810,000.00	1,577,555.56	232,444.44
41120000	<b>IMPUESTOS SOBRE EL PATRIMONIO</b>	221,500,000.00	251,588,495.64	-30,088,495.64
41121001	Impuesto del Ejercicio	191,500,000.00	200,324,537.70	-8,824,537.70
41121002	Impuesto de Ejercicios Anteriores	30,000,000.00	51,263,957.94	-21,263,957.94
41130000	<b>IMPUESTO SOBRE LA PRODUCCION, EL CONSUMO Y LAS TRANSACCIONES</b>	78,450,000.00	92,532,703.34	-14,082,703.34
41131000	Sobre Actividades Comerciales y Oficio Ambulantes	1,950,000.00	2,272,967.04	-322,967.04
41122000	Sobre Traslado de Dominio de Bienes Inmuebles	76,500,000.00	90,259,736.30	-13,759,736.30
41170000	<b>ACCESORIOS DE IMPUESTOS</b>	22,300,000.00	37,073,624.65	-14,773,624.65
41171000	Recargos	17,500,000.00	31,823,413.64	-14,323,413.64
41172000	Gastos de Ejecución	4,800,000.00	5,250,211.01	-450,211.01
41100000	<b>IMPUESTOS</b>	324,060,000.00	382,772,379.19	-58,712,379.19
41310000	<b>CONTRIBUCIONES DE MEJORAS POR OBRAS PÚBLICAS</b>	10,000.00	0.00	10,000.00
41311000	De las contribuciones de mejoras	10,000.00	0.00	10,000.00
41300000	<b>CONTRIBUCIONES DE MEJORAS POR OBRAS PÚBLICAS</b>	10,000.00	0.00	10,000.00
41410000	<b>DERECHOS POR USO, GOCE, APROVECHAMIENTO O EXPLOTACION DE BIENES DE DOM</b>	7,300,000.00	9,114,156.27	-1,814,156.27
41414001	Por la Canalización de Instalaciones Subterráneas, de Casetas Telefónica	200,000.00	234,371.08	-34,371.08
41415000	Por Establecimiento de Instalaciones de Mobiliario Urbano y Publicitario en Vía Pública	2,200,000.00	4,675,170.29	-2,475,170.29
41411000	Estacionamiento de Vehículos	4,500,000.00	3,933,199.40	566,800.60
41412000	Derechos de Uso de Suelos de Bienes Propiedad del Municipio	400,000.00	271,415.50	128,584.50
41430000	<b>DERECHOS POR PRESTACION DE SERVICIOS</b>	165,600,000.00	177,048,572.03	-11,448,572.03
41431000	Por Servicio de Rastro	130,000.00	178,196.00	-48,196.00
41432000	Por la Prestación de Servicios en los Panteones Municipales	4,000,000.00	4,812,252.49	-812,252.49
41436001	Por Construcciones Reconstrucciones Reparaciones y Demoliciones	9,499,999.99	10,191,473.58	-691,473.59
41436002	Sobre Fraccionamientos	2,700,000.00	1,894,873.63	805,126.37
41438005	Por Cooperación para Obras Públicas	3,600,000.00	1,927,710.49	1,672,289.51
41438002	Por Servicios de Limpia y Recolección de Basura	1,250,000.00	1,206,058.11	43,941.89
41434001	Expedición	500,000.00	1,150,400.00	-650,400.00
41434002	Refrendos	74,500,000.00	81,377,573.75	-6,877,573.75
41434003	Movimientos de Patentes	2,000,000.00	4,821,682.50	-2,821,682.50
41434004	Expedición de Otras Licencias y Refrendos	3,800,000.00	3,474,147.78	325,852.22
41438003	Por Apertura de Negocios en Horas Extraordinarias	10,000.00	719,125.50	-709,125.50
41437002	Servicios Catastrales	9,500,000.00	12,513,307.02	-3,013,307.02
41437001	Por Certificaciones, Legalizaciones y Expedición de Copias Certificadas	850,000.00	1,039,308.78	-189,308.78
41438001	Por Servicio Público de Iluminación	49,500,000.00	48,091,785.17	1,408,214.83
41438004	Inspección y Vigilancia	10,000.00	0.00	10,000.00
41435000	Por Servicios Municipales de Salud	3,750,000.01	3,650,677.23	99,322.78
41440000	<b>ACCESORIOS DE DERECHOS</b>	145,000.00	152,886.80	-7,886.80
41441001	Recargos Catastro	35,000.00	50,850.38	-15,850.38
41441003	Gastos de Ejecución	110,000.00	102,036.42	7,963.58
41490000	<b>OTROS DERECHOS</b>	260,000.00	465,613.39	-205,613.39
	Sobre Vehículos	10,000.00	0.00	10,000.00
41491003	Otros Derechos	250,000.00	465,613.39	-215,613.39
41400000	<b>DERECHOS</b>	173,305,000.00	186,781,228.49	-13,476,228.49
41510000	<b>PRODUCTOS DERIVADOS DEL USO Y APROVECHAMIENTO, DE BIENES NO SUJETOS AL</b>	6,917,821.08	6,448,000.58	469,820.50
41515000	Por Establecimiento y Empresas que Dependan del Municipio	5,200,000.00	5,121,296.62	78,703.38
41512000	<b>Por Créditos a Favor del Municipio</b>	1,697,821.08	1,326,703.96	371,117.12
	Rendimientos Financieros	0.00	0.00	0.00



H. AYUNTAMIENTO DEL MUNICIPIO DE DURANGO  
DIRECCION MUNICIPAL DE ADMINISTRACIÓN Y FINANZAS  
ESTADO ANALITICO DE LOS INGRESOS PRESUPUESTARIOS 2015  
TESORERIA

**Contigo**

CTA	NOMBRE	PRESUPUESTO	RECAUDADO	VARIACION
	Por Créditos a Favor del Municipio	1,697,821.08	1,326,703.96	371,117.12
	Por Venta de Bienes Mostrencos y Abandonados	10,000.00	0.00	10,000.00
	Los que se Obtengan de la Venta de objetos Recogidos por Autoridades Municipales	10,000.00	0.00	10,000.00
<b>41510000</b>	<b>PRODUCTOS DE CAPITAL</b>	<b>350,000.00</b>	<b>516,749.85</b>	<b>-166,749.85</b>
41511000	Enajenación de Bienes Muebles e Inmuebles	350,000.00	516,749.85	-166,749.85
<b>41590000</b>	<b>OTROS PRODUCTOS</b>	<b>0.00</b>	<b>0.00</b>	<b>0.00</b>
<b>41500000</b>	<b>PRODUCTOS</b>	<b>7,267,821.08</b>	<b>6,964,750.43</b>	<b>303,070.65</b>
<b>41620000</b>	<b>MULTAS</b>	<b>30,510,000.00</b>	<b>46,495,462.07</b>	<b>-15,985,462.07</b>
41621000	Multas Municipales	30,500,000.00	46,495,462.07	-15,995,462.07
41622000	Multas Federales no Fiscales	10,000.00	0.00	10,000.00
<b>41630000</b>	<b>INDEMNIZACIONES</b>	<b>0.00</b>	<b>0.00</b>	<b>0.00</b>
41631000	Indemnizaciones por Obras	0.00	0.00	0.00
<b>41670000</b>	<b>APROVECHAMIENTOS POR APORTACIONES</b>	<b>7,000,000.00</b>	<b>11,113,603.32</b>	<b>-4,113,603.32</b>
41671000	Donativos y Aportaciones	7,000,000.00	11,113,603.32	-4,113,603.32
<b>41680000</b>	<b>APROVECHAMIENTOS POR COOPERACIONES</b>	<b>10,000.00</b>	<b>0.00</b>	<b>10,000.00</b>
41681000	Cooperaciones Gobierno Federal, Del Estado, Organismos Descentralizados, Empresas de Participación Estatal y Cualquier Otras Personas	0.00	0.00	0.00
		10,000.00	0.00	10,000.00
<b>41682000</b>	<b>ACCESORIOS DE LOS APROVECHAMIENTOS</b>	<b>100,000.00</b>	<b>550,535.63</b>	<b>-450,535.63</b>
	Recargos	10,000.00	0.00	10,000.00
41682002	Gastos de Ejecución	90,000.00	550,535.63	-460,535.63
<b>41690000</b>	<b>OTROS APROVECHAMIENTOS</b>	<b>600,000.00</b>	<b>6,712,284.99</b>	<b>-6,112,284.99</b>
41691000	No Especificados	600,000.00	6,712,284.99	-6,112,284.99
41692000	Regalías Por Biogás	0.00	0.00	0.00
<b>41600000</b>	<b>APROVECHAMIENTOS</b>	<b>38,220,000.00</b>	<b>64,871,886.01</b>	<b>-26,651,886.01</b>
41710000	INGRESOS POR VENTA DE BIENES Y SERVICIOS DE ORGANISMOS DESCENTRALIZADO	0.00	0.00	0.00
<b>41700000</b>	<b>INGRESOS POR VENTA DE BIENES Y SERVICIOS</b>	<b>0.00</b>	<b>0.00</b>	<b>0.00</b>
<b>42110000</b>	<b>PARTICIPACIONES FEDERALES</b>	<b>665,911,492.00</b>	<b>674,854,716.63</b>	<b>-8,943,224.63</b>
42111000	Fondo General de Participaciones	422,481,842.00	416,478,556.73	6,003,285.27
42112000	Fondo de Fiscalización	22,654,221.00	24,288,089.44	-1,633,868.44
42113000	Fondo de Fomento Municipal	165,252,433.00	168,286,227.77	-3,033,794.77
42113000	Fondo Sobre Tenencia y Uso de Vehículos	71,473.00	172,567.80	-101,094.80
42115000	Impuesto Especial Sobre Productos y Servicios	8,963,752.00	10,324,335.64	-1,360,583.64
42116000	Impuesto Especial Sobre Productos y Servicios, Por Venta de Gasolina y Diésel	23,033,453.00	24,552,655.19	-1,519,202.19
42117000	Impuesto Sobre Automóviles Nuevos	4,211,974.00	7,439,711.56	-3,227,737.56
42118000	Fondo de Compensación ISAN	1,147,525.00	1,147,511.50	13.50
42119002	Fondo de Impuesto Sobre la Renta	18,094,819.00	22,165,061.00	-4,070,242.00
<b>42119000</b>	<b>PARTICIPACIONES ESTATALES</b>	<b>11,759,102.00</b>	<b>12,614,529.96</b>	<b>-855,427.96</b>
42119001	Fondo Estatal	11,759,102.00	12,614,529.96	-855,427.96
<b>42120000</b>	<b>APORTACIONES</b>	<b>20,000.00</b>	<b>116,000,000.00</b>	<b>-115,980,000.00</b>
42121001	Fondo Estatal Para El Fortalecimiento de los Municipios	0.00	0.00	0.00
42121002	Fondo Estatal Para la Infraestructura Social Municipal	0.00	0.00	0.00
42122000	Aportaciones Estatales	10,000.00	116,000,000.00	-115,990,000.00
42124000	Aportaciones de Terceros	10,000.00	0.00	10,000.00
<b>42130000</b>	<b>CONVENIOS</b>	<b>153,550,188.90</b>	<b>200,784,749.96</b>	<b>-47,234,561.06</b>
42131002	Otras Operaciones Extraordinarias	153,550,188.90	200,784,749.96	-47,234,561.06
<b>42100000</b>	<b>PARTICIPACIONES Y APORTACIONES</b>	<b>831,240,782.90</b>	<b>1,004,253,996.55</b>	<b>-173,013,213.65</b>
<b>43100000</b>	<b>INGRESOS DERIVADOS DEL FINANCIAMIENTO</b>	<b>50,000,000.00</b>	<b>0.00</b>	<b>50,000,000.00</b>
43111000	Ingresos por Financiamiento 2014	0.00	0.00	0.00
43113000	Ingresos por Financiamiento anticipo FAIS	0.00	0.00	0.00



AYUNTAMIENTO  
-DURANGO-

H. AYUNTAMIENTO DEL MUNICIPIO DE DURANGO  
DIRECCION MUNICIPAL DE ADMINISTRACIÓN Y FINANZAS

ESTADO ANALITICO DE LOS INGRESOS PRESUPUESTARIOS 2015  
TESORERIA

Contigo

CTA	NOMBRE	PRESUPUESTO	RECAUDADO	VARIACION
43112000	Crédito en Cuenta Corriente	50,000,000.00	0.00	50,000,000.00
43100000	INGRESOS FINANCIEROS	50,000,000.00	0.00	50,000,000.00
40000000	SUMA TOTAL DE LOS INGRESOS	1,424,103,603.98	1,645,644,240.67	-221,540,636.69

PRESUPUESTO DE INGRESOS POR FONDO PARA EL EJERCICIO 2015

CTA	NOMBRE	TESORERIA	FORTALECIMIENTO	SUBSEMUN 2014	SUBSEMUN 2015	INFRA 2013	INFRA 2014	INFRA 2015	CONSOLIDADO
<b>INGRESOS</b>									
41110000	<b>IMPUESTO SOBRE LOS INGRESOS</b>	1,810,000.00	0.00	0.00	0.00	0.00	0.00	0.00	1,810,000.00
41111000	Sobre Diversiones y Espectáculos Públicos	1,810,000.00	0.00	0.00	0.00	0.00	0.00	0.00	1,810,000.00
41120000	<b>IMPUESTOS SOBRE EL PATRIMONIO</b>	221,500,000.00	0.00	0.00	0.00	0.00	0.00	0.00	221,500,000.00
41121001	Impuesto del Ejercicio	191,500,000.00	0.00	0.00	0.00	0.00	0.00	0.00	191,500,000.00
41121002	Impuesto de Ejercicios Anteriores	30,000,000.00	0.00	0.00	0.00	0.00	0.00	0.00	30,000,000.00
41130000	<b>IMPUESTO SOBRE LA PRODUCCIÓN, EL CONSUMO Y LAS TRANSACCIONES</b>	78,450,000.00	0.00	0.00	0.00	0.00	0.00	0.00	78,450,000.00
41131000	Sobre Actividades Comerciales y Oficio Ambulantes	1,950,000.00	0.00	0.00	0.00	0.00	0.00	0.00	1,950,000.00
41122000	Sobre Traslado de Dominio de Bienes Inmuebles	76,500,000.00	0.00	0.00	0.00	0.00	0.00	0.00	76,500,000.00
41170000	<b>ACCESORIOS DE IMPUESTOS</b>	22,300,000.00	0.00	0.00	0.00	0.00	0.00	0.00	22,300,000.00
41171000	Recargos	17,500,000.00	0.00	0.00	0.00	0.00	0.00	0.00	17,500,000.00
41172000	Gastos de Ejecución	4,800,000.00	0.00	0.00	0.00	0.00	0.00	0.00	4,800,000.00
41100000	<b>IMPUESTOS</b>	324,060,000.00	0.00	0.00	0.00	0.00	0.00	0.00	324,060,000.00
41310000	<b>CONTRIBUCIONES DE MEJORAS POR OBRAS PÚBLICAS</b>	10,000.00	0.00	0.00	0.00	0.00	0.00	0.00	10,000.00
41311000	De las contribuciones de mejoras	10,000.00	0.00	0.00	0.00	0.00	0.00	0.00	10,000.00
41300000	<b>CONTRIBUCIONES DE MEJORAS POR OBRAS PÚBLICAS</b>	10,000.00	0.00	0.00	0.00	0.00	0.00	0.00	10,000.00
41410000	<b>DERECHOS POR USO, GOCE, APROVECHAMIENTO O EXPLOTACION DE BIENES DE DOM</b>	7,300,000.00	0.00	0.00	0.00	0.00	0.00	0.00	7,300,000.00
41414001	Por la Canalización de Instalaciones Subterráneas, de Casetas Telefónica	200,000.00	0.00	0.00	0.00	0.00	0.00	0.00	200,000.00
41415000	Por Establecimiento de Instalaciones de Mobiliario Urbano y Publicitario en Vía Pública	2,200,000.00	0.00	0.00	0.00	0.00	0.00	0.00	2,200,000.00
41411000	Estacionamiento de Vehículos	4,500,000.00	0.00	0.00	0.00	0.00	0.00	0.00	4,500,000.00
41412000	Derechos de Uso de Suelos de Bienes Propiedad del Municipio	400,000.00	0.00	0.00	0.00	0.00	0.00	0.00	400,000.00
41430000	<b>DERECHOS POR PRESTACION DE SERVICIOS</b>	165,600,000.00	0.00	0.00	0.00	0.00	0.00	0.00	165,600,000.00
41431000	Por Servicio de Rastro	130,000.00	0.00	0.00	0.00	0.00	0.00	0.00	130,000.00
41432000	Por la Prestación de Servicios en los Panteones Municipales	4,000,000.00	0.00	0.00	0.00	0.00	0.00	0.00	4,000,000.00
41436001	Por Construcciones Reconstrucciones Reparaciones y Demoliciones	9,499,999.99	0.00	0.00	0.00	0.00	0.00	0.00	9,499,999.99
41436002	Sobre Fraccionamientos	2,700,000.00	0.00	0.00	0.00	0.00	0.00	0.00	2,700,000.00
41438005	Por Cooperación para Obras Públicas	3,600,000.00	0.00	0.00	0.00	0.00	0.00	0.00	3,600,000.00
41438002	Por Servicios de Limpia y Recolección de Basura	1,250,000.00	0.00	0.00	0.00	0.00	0.00	0.00	1,250,000.00
41434001	Expedición	500,000.00	0.00	0.00	0.00	0.00	0.00	0.00	500,000.00
41434002	Refrendos	74,500,000.00	0.00	0.00	0.00	0.00	0.00	0.00	74,500,000.00
41434003	Movimientos de Patentes	2,000,000.00	0.00	0.00	0.00	0.00	0.00	0.00	2,000,000.00
41434004	Expedición de Otras Licencias y Refrendos	3,800,000.00	0.00	0.00	0.00	0.00	0.00	0.00	3,800,000.00
41438003	Por Apertura de Negocios en Horas Extraordinarias	10,000.00	0.00	0.00	0.00	0.00	0.00	0.00	10,000.00
41437002	Servicios Catastrales	9,500,000.00	0.00	0.00	0.00	0.00	0.00	0.00	9,500,000.00
41437001	Por Certificaciones, Legalizaciones y Expedición de Copias Certificadas	850,000.00	0.00	0.00	0.00	0.00	0.00	0.00	850,000.00
41438001	Por Servicio Público de Iluminación	49,500,000.00	0.00	0.00	0.00	0.00	0.00	0.00	49,500,000.00
41438004	Inspección y Vigilancia	10,000.00	0.00	0.00	0.00	0.00	0.00	0.00	10,000.00
41435000	Por Servicios Municipales de Salud	3,750,000.01	0.00	0.00	0.00	0.00	0.00	0.00	3,750,000.01
41440000	<b>ACCESORIOS DE DERECHOS</b>	145,000.00	0.00	0.00	0.00	0.00	0.00	0.00	145,000.00
41441001	Recargos Catastro	35,000.00	0.00	0.00	0.00	0.00	0.00	0.00	35,000.00
41441003	Gastos de Ejecución	110,000.00	0.00	0.00	0.00	0.00	0.00	0.00	110,000.00





H. AYUNTAMIENTO DEL MUNICIPIO DE DURANGO  
DIRECCION MUNICIPAL DE ADMINISTRACIÓN Y FINANZAS



PRESUPUESTO DE INGRESOS POR FONDO PARA EL EJERCICIO 2015

CTA	NOMBRE	TESORERIA	FORTALECIMIENTO	SUBSEMUN 2014	SUBSEMUN 2015	INFRA 2013	INFRA 2014	INFRA 2015	CONSOLIDADO
41490000	OTROS DERECHOS	260,000.00	0.00	0.00	0.00	0.00	0.00	0.00	260,000.00
41491001	Sobre Vehiculos	10,000.00	0.00	0.00	0.00	0.00	0.00	0.00	10,000.00
41491003	Otros Derechos	250,000.00	0.00	0.00	0.00	0.00	0.00	0.00	250,000.00
41400000	DERECHOS	173,305,000.00	0.00	0.00	0.00	0.00	0.00	0.00	173,305,000.00
41510000	PRODUCTOS DERIVADOS DEL USO Y APROVECHAMIENTO, DE BIENES NO SUJETOS AL	6,917,821.08	0.00	0.00	0.00	0.00	0.00	502,178.92	7,420,000.00
41515000	Por Establecimiento y Empresas que Dependan del Municipio	5,200,000.00	0.00	0.00	0.00	0.00	0.00	0.00	5,200,000.00
41512000	Por Créditos a Favor del Municipio	1,697,821.08	0.00	0.00	0.00	0.00	0.00	502,178.92	2,200,000.00
41512002	Rendimientos Financieros	0.00	0.00	0.00	0.00	0.00	0.00	502,178.92	502,178.92
41512001	Por Créditos a Favor del Municipio	1,697,821.08	0.00	0.00	0.00	0.00	0.00	0.00	1,697,821.08
41514000	Por Venta de Bienes Mostrencos y Abandonados	10,000.00	0.00	0.00	0.00	0.00	0.00	0.00	10,000.00
41513000	Los que se Obtengan de la Venta de objetos Recogidos por Autoridades Municipales	10,000.00	0.00	0.00	0.00	0.00	0.00	0.00	10,000.00
41510000	PRODUCTOS DE CAPITAL	350,000.00	0.00	0.00	0.00	0.00	0.00	0.00	350,000.00
41511000	Enajenación de Bienes Muebles e Inmuebles	350,000.00	0.00	0.00	0.00	0.00	0.00	0.00	350,000.00
41590000	OTROS PRODUCTOS	0.00	0.00	0.00	0.00	0.00	0.00	0.00	0.00
41500000	PRODUCTOS	7,267,821.08	0.00	0.00	0.00	0.00	0.00	502,178.92	7,770,000.00
41620000	MULTAS	30,510,000.00	0.00	0.00	0.00	0.00	0.00	0.00	30,510,000.00
41621000	Multas Municipales	30,500,000.00	0.00	0.00	0.00	0.00	0.00	0.00	30,500,000.00
41622000	Multas Federales no Fiscales	10,000.00	0.00	0.00	0.00	0.00	0.00	0.00	10,000.00
41630000	INDEMNIZACIONES	0.00	0.00	0.00	0.00	0.00	0.00	0.00	0.00
41631000	Indemnizaciones por Obras	0.00	0.00	0.00	0.00	0.00	0.00	0.00	0.00
41670000	APROVECHAMIENTOS POR APORTACIONES	7,000,000.00	0.00	0.00	0.00	0.00	0.00	0.00	7,000,000.00
41671000	Donativos y Aportaciones	7,000,000.00	0.00	0.00	0.00	0.00	0.00	0.00	7,000,000.00
41680000	APROVECHAMIENTOS POR COOPERACIONES	10,000.00	0.00	0.00	0.00	0.00	0.00	0.00	10,000.00
41681000	Cooperaciones Gobierno Federal, Del Estado, Organismos Descentralizados, Empresas de Participación Estatal y Cualquier Otras Personas	10,000.00	0.00	0.00	0.00	0.00	0.00	0.00	10,000.00
41682000	ACCESORIOS DE LOS APROVECHAMIENTOS	100,000.00	0.00	0.00	0.00	0.00	0.00	0.00	100,000.00
41682001	Recargos	10,000.00	0.00	0.00	0.00	0.00	0.00	0.00	10,000.00
41682002	Gastos de Ejecución	90,000.00	0.00	0.00	0.00	0.00	0.00	0.00	90,000.00
41690000	OTROS APROVECHAMIENTOS	600,000.00	0.00	0.00	0.00	0.00	0.00	0.00	600,000.00
41691000	No Especificados	600,000.00	0.00	0.00	0.00	0.00	0.00	0.00	600,000.00
41692000	Regalías Por Biogás	0.00	0.00	0.00	0.00	0.00	0.00	0.00	0.00
41600000	APROVECHAMIENTOS	38,220,000.00	0.00	0.00	0.00	0.00	0.00	0.00	38,220,000.00
41710000	INGRESOS POR VENTA DE BIENES Y SERVICIOS DE ORGANISMOS DESCENTRALIZADOS	0.00	0.00	0.00	0.00	0.00	0.00	0.00	0.00
41700000	INGRESOS POR VENTA DE BIENES Y SERVICIOS	0.00	0.00	0.00	0.00	0.00	0.00	0.00	0.00
42110000	PARTICIPACIONES FEDERALES	665,911,492.00	0.00	0.00	0.00	0.00	0.00	0.00	665,911,492.00
42111000	Fondo General de Participaciones	422,481,842.00	0.00	0.00	0.00	0.00	0.00	0.00	422,481,842.00
42112000	Fondo de Fiscalización	22,654,221.00	0.00	0.00	0.00	0.00	0.00	0.00	22,654,221.00
42113000	Fondo de Fomento Municipal	165,252,433.00	0.00	0.00	0.00	0.00	0.00	0.00	165,252,433.00
42113000	Fondo Sobre Tenencia y Uso de Vehiculos	71,473.00	0.00	0.00	0.00	0.00	0.00	0.00	71,473.00
42115000	Impuesto Especial Sobre Productos y Servicios	8,963,752.00	0.00	0.00	0.00	0.00	0.00	0.00	8,963,752.00



H. AYUNTAMIENTO DEL MUNICIPIO DE DURANGO  
DIRECCION MUNICIPAL DE ADMINISTRACIÓN Y FINANZAS

Contigo

PRESUPUESTO DE INGRESOS POR FONDO PARA EL EJERCICIO 2015

CTA	NOMBRE	TESORERIA	FORTALECIMIENTO	SUBSEMUN 2014	SUBSEMUN 2015	INFRA 2013	INFRA 2014	INFRA 2015	CONSOLIDADO
42116000	Impuesto Especial Sobre Productos y Servicios, Por Venta de Gasolina y Diésel	23,033,453.00	0.00	0.00	0.00	0.00	0.00	0.00	23,033,453.00
42117000	Impuesto Sobre Automóviles Nuevos	4,211,974.00	0.00	0.00	0.00	0.00	0.00	0.00	4,211,974.00
42118000	Fondo de Compensación ISAN	1,147,525.00	0.00	0.00	0.00	0.00	0.00	0.00	1,147,525.00
42119002	Fondo de Impuesto Sobre la Renta	18,094,819.00	0.00	0.00	0.00	0.00	0.00	0.00	18,094,819.00
42119000	<b>PARTICIPACIONES ESTATALES</b>	<b>11,759,102.00</b>	<b>0.00</b>	<b>0.00</b>	<b>0.00</b>	<b>0.00</b>	<b>0.00</b>	<b>0.00</b>	<b>11,759,102.00</b>
42119001	Fondo Estatal	11,759,102.00	0.00	0.00	0.00	0.00	0.00	0.00	11,759,102.00
42120000	<b>APORTACIONES</b>	<b>20,000.00</b>	<b>305,383,760.00</b>	<b>0.00</b>	<b>0.00</b>	<b>0.00</b>	<b>0.00</b>	<b>76,010,570.00</b>	<b>381,414,330.00</b>
42121001	Fondo Estatal Para El Fortalecimiento de los Municipios	0.00	305,383,760.00	0.00	0.00	0.00	0.00	0.00	305,383,760.00
42121002	Fondo Estatal Para la Infraestructura Social Municipal	0.00	0.00	0.00	0.00	0.00	0.00	76,010,570.00	76,010,570.00
42122000	Aportaciones Estatales	10,000.00	0.00	0.00	0.00	0.00	0.00	0.00	10,000.00
42124000	Aportaciones de Terceros	10,000.00	0.00	0.00	0.00	0.00	0.00	0.00	10,000.00
42130000	<b>CONVENIOS</b>	<b>153,550,188.90</b>	<b>0.00</b>	<b>0.00</b>	<b>24,049,490.10</b>	<b>0.00</b>	<b>0.00</b>	<b>0.00</b>	<b>177,599,679.00</b>
42131002	Otras Operaciones Extraordinarias	153,550,188.90	0.00	0.00	24,049,490.10	0.00	0.00	0.00	177,599,679.00
42100000	<b>PARTICIPACIONES Y APORTACIONES</b>	<b>831,240,782.90</b>	<b>305,383,760.00</b>	<b>0.00</b>	<b>24,049,490.10</b>	<b>0.00</b>	<b>0.00</b>	<b>76,010,570.00</b>	<b>1,236,684,603.00</b>
43100000	<b>INGRESOS DERIVADOS DEL FINANCIAMIENTO</b>	<b>50,000,000.00</b>	<b>0.00</b>	<b>0.00</b>	<b>0.00</b>	<b>0.00</b>	<b>0.00</b>	<b>0.00</b>	<b>50,000,000.00</b>
43111000	Ingresos por Financiamiento 2014	0.00	0.00	0.00	0.00	0.00	0.00	0.00	0.00
43113000	Ingresos por Financiamiento anticipo FAIS	0.00	0.00	0.00	0.00	0.00	0.00	0.00	0.00
43112000	Crédito en Cuenta Corriente	50,000,000.00	0.00	0.00	0.00	0.00	0.00	0.00	50,000,000.00
43100000	<b>INGRESOS FINANCIEROS</b>	<b>50,000,000.00</b>	<b>0.00</b>	<b>0.00</b>	<b>0.00</b>	<b>0.00</b>	<b>0.00</b>	<b>0.00</b>	<b>50,000,000.00</b>
40000000	<b>SUMA TOTAL DE LOS INGRESOS</b>	<b>1,424,103,603.98</b>	<b>305,383,760.00</b>	<b>0.00</b>	<b>24,049,490.10</b>	<b>0.00</b>	<b>0.00</b>	<b>76,512,748.92</b>	<b>1,830,049,603.00</b>



H. AYUNTAMIENTO DEL MUNICIPIO DE DURANGO  
DIRECCION MUNICIPAL DE ADMINISTRACIÓN Y FINANZAS



COMPARATIVO MENSUAL DE INGRESOS 2015  
CONSOLIDADO

CTA	NOMBRE	ENERO	FEBRERO	MARZO	ABRIL	MAYO	JUNIO	JULIO	AGOSTO	SEPTIEMBRE	OCTUBRE	NOVIEMBRE	DICEMBRE	ACUMULADO
<b>INGRESOS</b>														
41110000	IMPUESTO SOBRE LOS INGRESOS	61,547.96	90,294.00	141,461.00	194,649.32	126,230.00	89,152.18	172,063.50	71,959.00	113,962.00	140,344.85	132,626.00	243,649.75	1,577,565.56
41111000	Sobre Diversos y Espectáculos Públicos	61,547.96	90,294.00	141,461.00	194,649.32	126,230.00	89,152.18	172,063.50	71,959.00	113,962.00	140,344.85	132,626.00	243,649.75	1,577,565.56
41120000	IMPUESTOS SOBRE EL PATRIMONIO	145,700,144.38	18,239,544.97	16,467,996.04	9,861,861.48	5,879,228.80	5,057,509.50	4,829,662.88	5,744,478.08	5,594,358.95	4,378,128.99	7,926,043.79	22,718,571.70	251,586,499.64
41121001	Impuesto del Ejercicio	137,725,323.65	13,638,047.59	13,425,404.61	5,910,324.77	2,975,154.09	2,316,961.38	2,362,661.18	2,962,162.61	2,582,789.69	2,188,515.40	3,474,183.60	10,562,969.13	200,324,537.70
41121002	Impuesto de Ejercicios Anteriores	7,974,820.73	4,392,496.48	3,042,591.43	3,151,478.71	2,904,071.71	2,740,528.12	2,467,001.70	2,792,295.48	3,001,599.26	2,189,613.59	4,451,860.19	12,155,602.57	51,263,961.94
41130000	IMPUESTO SOBRE LA PRODUCCIÓN, EL CONSUMO Y LAS TRANSACCIONES	5,835,503.21	7,707,950.03	7,582,755.92	7,586,998.16	7,888,582.89	10,429,694.89	6,773,079.36	8,618,932.62	7,637,459.94	9,260,819.94	8,150,657.41	8,018,818.97	92,532,701.34
41131000	Sobre Actividades Comerciales y Oficio Ambulatorias	235,574.19	153,899.77	183,775.20	193,725.00	212,860.99	105,223.68	82,359.27	75,974.00	141,594.52	237,531.01	81,028.00	543,491.00	2,272,967.04
41122000	Sobre Traslado de Dominio de Bienes Inmuebles	5,459,929.02	7,554,054.26	7,363,095.61	7,385,222.96	6,875,722.80	10,324,471.21	6,690,720.09	6,542,418.62	7,436,884.42	9,023,279.93	8,069,629.41	7,475,327.97	90,259,736.30
41170000	ACCESORIOS DE IMPUESTOS	2,736,682.81	2,139,048.62	1,971,985.82	2,284,172.45	2,216,932.14	2,127,937.80	2,045,522.62	2,356,438.33	2,914,567.20	1,963,424.97	3,887,481.51	10,459,389.86	37,073,624.63
41171000	Recargos	2,403,556.33	1,899,076.99	1,681,051.25	2,032,471.35	1,996,166.89	1,934,973.19	1,682,436.94	1,993,331.99	2,525,433.96	1,648,927.99	3,302,853.48	8,723,134.28	31,821,143.64
41172000	Gastos de Ejecución	333,126.48	239,971.63	290,934.57	231,701.10	220,825.25	192,964.61	363,085.78	363,106.34	389,133.24	304,497.88	584,628.43	1,736,235.70	5,250,211.01
41180000	IMPUESTOS	154,193,878.36	28,167,636.72	28,184,198.78	19,089,621.41	15,311,036.83	17,784,294.37	13,820,328.36	14,791,284.01	16,254,097.89	15,732,709.73	28,698,099.11	41,448,410.48	382,772,379.19
41310000	CONTRIBUCIONES DE MEJORAS POR OBRAS PÚBLICAS	6.00	6.00	6.00	6.00	6.00	6.00	6.00	6.00	6.00	6.00	6.00	6.00	6.00
41311000	De las contribuciones de mejoras	6.00	6.00	6.00	6.00	6.00	6.00	6.00	6.00	6.00	6.00	6.00	6.00	6.00
41380000	CONTRIBUCIONES DE MEJORAS POR OBRAS PÚBLICAS	6.00	6.00	6.00	6.00	6.00	6.00	6.00	6.00	6.00	6.00	6.00	6.00	6.00
41410000	DERECHOS POR USO, GOCJE, APROVECHAMIENTO O EXPLOTACION DE BIENES DE DON	540,188.00	573,609.16	2,858,568.31	439,318.07	442,285.67	273,024.39	290,184.64	320,141.07	645,828.78	532,481.51	1,377,518.38	512,991.49	9,114,156.27
41414001	Por la Concesión de Instalaciones Subterráneas, de Casetas Telefónica	0.00	0.00	0.00	0.00	151,130.96	0.00	0.00	44,450.28	0.00	0.00	38,789.84	0.00	234,371.08
41415000	Por Establecimiento de Instalaciones de Mobiliario Urbano y Publicitario en Vía Pública	232,869.90	266,569.62	2,682,479.34	139,792.62	58,090.67	76,737.89	10,064.34	12,975.39	95,641.08	67,782.41	1,020,343.14	42,823.99	4,875,170.29
41411000	Estacionamiento de Vehículos	280,339.40	286,738.54	279,554.97	279,063.45	216,016.14	163,704.50	246,572.30	237,787.40	532,420.70	452,950.10	493,201.40	460,250.50	3,933,199.40
41420000	Derechos de Uso de Suelo de Bienes Propiedad del Municipio	26,979.50	21,300.00	22,554.00	20,462.00	16,448.00	32,582.00	33,548.00	32,928.00	17,764.00	11,749.00	25,184.00	9,917.00	271,415.50
41430000	DERECHOS POR PRESTACION DE SERVICIOS	9,832,268.89	48,938,931.58	30,860,549.57	11,169,867.96	13,862,089.89	10,133,483.92	10,393,682.61	7,474,438.47	7,585,914.31	8,978,970.38	9,198,531.71	8,423,832.94	177,048,572.03
41431000	Por Servicio de Rastro	14,147.00	18,176.00	16,043.00	11,372.00	16,228.00	17,350.00	14,929.00	14,600.00	13,457.00	10,500.00	13,426.00	17,198.00	176,196.00
41432000	Por la Prestación de Servicios en los Panteones Municipales	416,411.30	418,215.53	387,099.78	310,368.46	431,439.29	488,626.24	333,963.77	304,119.28	494,179.59	331,998.00	428,788.69	468,009.58	4,812,252.49
41436001	Por Construcciones Reconstrucciones Reparaciones y Demoliciones	1,052,545.50	547,039.55	920,198.41	944,231.69	940,872.38	1,139,997.13	798,377.89	594,684.69	1,077,922.65	782,428.18	720,677.82	671,717.72	10,191,473.58
41436002	Sobre Fraccionamientos	156,740.01	90,208.64	139,442.08	471,238.27	233,260.67	88,248.88	77,918.84	350,864.30	55,974.03	89,945.41	56,500.74	74,531.76	1,894,873.63
41438005	Por Cooperación para Obras Públicas	228,655.18	124,894.75	79,322.94	60,755.07	73,100.95	85,105.40	68,260.79	88,498.60	28,817.75	878,173.64	185,180.01	28,945.41	1,927,710.49
41438002	Por Servicios de Limpia y Recolección de Basura	14,849.15	2,781.00	27,761.56	150,831.70	151,963.22	232,757.21	77,788.09	91,039.86	84,626.49	120,891.55	160,285.10	110,488.18	1,206,058.11
41434001	Expedición	0.00	0.00	0.00	0.00	519,500.00	0.00	0.00	0.00	0.00	0.00	0.00	0.00	1,150,400.00
41434002	Refandos	808,379.70	41,523,721.10	23,019,036.20	1,799,375.88	4,706,122.56	967,489.71	4,842,243.89	923,474.52	657,318.66	764,100.41	658,741.12	706,592.00	81,377,573.75
41434003	Movimientos de Patentes	199,350.00	130,899.00	342,217.50	163,872.00	163,872.00	587,208.00	846,672.00	136,560.00	232,152.00	168,240.00	686,960.00	1,163,660.00	4,821,682.50
41434004	Expedición de Otras Licencias y Refandos	1,506,603.24	436,524.41	370,995.52	237,338.91	169,388.66	119,416.57	272,103.27	55,716.20	77,802.60	70,203.28	75,274.40	82,780.72	3,474,147.78
41438003	Por Aperturas de Negocios en Horas Extraordinarias	0.00	0.00	0.00	0.00	0.00	0.00	0.00	0.00	0.00	0.00	0.00	0.00	719,125.50
41437002	Servicios Catastrales	684,653.96	1,022,572.41	968,514.29	1,222,353.27	1,009,479.38	1,588,261.45	795,550.22	1,119,978.46	1,062,671.55	1,065,817.48	990,468.74	1,004,968.23	12,513,307.02
41437001	Por Certificaciones, Legalizaciones y Expedición de Copias Certificadas	24,011.08	58,632.74	181,856.26	234,753.28	73,447.30	75,860.23	63,690.53	54,341.80	50,538.37	50,785.73	54,666.59	119,524.87	1,099,308.78
41436001	Por Servicio Público de Iluminación	4,372,603.08	4,286,210.16	4,134,607.75	5,281,796.90	5,028,844.74	4,486,588.92	2,132,962.62	3,486,732.62	4,278,746.86	4,265,179.70	2,882,658.27	48,091,785.17	48,091,785.17
41438004	Inspección y Vigilancia	0.00	0.00	0.00	0.00	0.00	0.00	0.00	0.00	0.00	0.00	0.00	0.00	0.00
41435000	Por Servicios Municipales de Salud	345,319.89	278,675.29	275,454.30	301,580.54	344,770.78	278,629.18	268,231.70	273,849.91	283,723.10	334,886.04	297,351.80	369,404.70	3,650,877.23
41440000	ACCESORIOS DE DERECHOS	4,828.34	2,919.33	5,278.80	6,349.49	6,785.04	16,360.64	36,030.91	5,782.90	11,606.07	12,519.63	23,180.54	28,185.78	152,886.80
41441001	Recargos Catastro	1,900.69	774.24	2,879.86	3,527.43	249.20	7,148.89	18,983.83	1,098.60	4,000.63	5,326.33	306.77	4,655.91	50,850.38
41441003	Gastos de Ejecución	2,927.65	1,245.09	2,398.94	2,822.06	6,535.90	3,211.75	17,047.08	4,686.30	7,605.44	7,192.70	22,873.77	23,509.84	102,036.42
41490000	OTROS DERECHOS	12,290.75	6,818.96	2,802.35	21,543.66	207,799.89	27,578.54	25,914.48	33,124.07	13,777.05	21,820.29	53,198.12	39,805.43	465,613.39
41491003	Pagos Venecidos Varios	12,290.75	6,818.96	2,802.35	21,543.66	207,799.89	27,578.54	25,914.48	33,124.07	13,777.05	21,820.29	53,198.12	39,805.43	465,613.39
41490000	DERECHOS	10,358,516.58	48,519,378.03	33,826,418.03	11,637,079.18	14,518,969.23	10,444,447.49	10,945,822.84	7,841,468.51	8,257,125.21	9,543,791.21	10,852,428.79	9,004,795.61	186,781,228.49
41510000	PRODUCTOS DERIVADOS DEL USO Y APROVECHAMIENTO, DE BIENES NO SUJETOS AL	174,300.51	261,959.37	399,757.81	569,864.58	617,172.77	1,074,619.80	857,208.42	694,980.98	727,071.19	589,975.97	413,566.78	588,240.15	6,968,516.33
41515000	Por Establecimiento y Empresa que Dependan del Municipio	121,526.66	211,323.16	296,770.86	521,414.77	497,188.00	543,784.00	719,990.00	585,349.45	625,690.54	511,158.13	343,478.16	136,609.09	5,121,296.62
41512000	Por Créditos a Favor del Municipio	52,773.85	50,636.21	102,987.15	48,249.81	119,984.77	524,835.60	137,212.42	108,631.53	101,380.65	78,809.84	70,088.62	451,631.06	1,847,221.71
41510000	PRODUCTOS DE CAPITAL	0.00	0.00	25,171.00	0.00	359,213.51	27,000.00	47,474.36	0.00	0.00	0.00	0.00	57,890.98	516,749.85
41511000	Enajenación de Bienes Muebles e Inmuebles	0.00	0.00	25,171.00	0.00	359,213.51	27,000.00	47,474.36	0.00	0.00	0.00	0.00	57,890.98	516,749.85
41590000	OTROS PRODUCTOS	0.00	0.00	0.00	0.00	0.00	0.00	0.00	0.00	0.00	0.00	0.00	0.00	0.00
41590000	PRODUCTOS	174,300.51	261,959.37	424,928.81	569,864.58	976,386.28	1,101,619.80	904,682.78	694,980.98	727,071.19	589,975.97	413,566.78	648,131.13	7,485,268.18
41620000	MULTAS	3,486,495.82	3,390,603.79	4,228,969.25	3,998,486.43	3,657,054.66	3,606,412.37	3,485,722.70	4,080,308.68	3,721,963.12				



H. AYUNTAMIENTO DEL MUNICIPIO DE DURANGO  
DIRECCION MUNICIPAL DE ADMINISTRACION Y FINANZAS

COMPARATIVO MENSUAL DE INGRESOS 2015  
CONSOLIDADO

Contigo

CTA	NOMBRE	ENERO	FEBRERO	MARZO	ABRIL	MAYO	JUNIO	JULIO	AGOSTO	SEPTIEMBRE	OCTUBRE	NOVIEMBRE	DICIEMBRE	ACUMULADO
41680000	APROVECHAMIENTOS POR COOPERACIONES	0.00	0.00	0.00	0.00	0.00	0.00	0.00	0.00	0.00	0.00	0.00	0.00	0.00
41681000	Cooperaciones Gobierno Federal, Del Estado, Organismos Descentralizados, Empresas de Participación Estatal y Cualquier Otras Personas	0.00	0.00	0.00	0.00	0.00	0.00	0.00	0.00	0.00	0.00	0.00	0.00	0.00
41682000	ACCESORIOS DE LOS APROVECHAMIENTOS	72,136.68	51,118.14	56,739.56	43,447.18	44,690.84	35,450.81	30,355.07	28,122.08	34,049.53	28,012.89	37,684.86	88,727.99	550,535.63
41682002	Gastos de Ejecución	72,136.68	51,118.14	56,739.56	43,447.18	44,690.84	35,450.81	30,355.07	28,122.08	34,049.53	28,012.89	37,684.86	88,727.99	550,535.63
41690000	OTROS APROVECHAMIENTOS	3,008,516.04	155,059.24	-151,084.81	61,483.17	2,160,423.48	266,377.67	103,994.08	191,889.51	143,046.85	182,420.06	162,767.17	427,394.57	6,712,287.03
41691000	No Especificados	3,008,516.04	155,059.24	-151,084.81	61,483.17	2,160,423.48	266,377.67	103,994.08	191,889.51	143,046.85	182,420.06	162,767.17	427,394.57	6,712,287.03
41692000	Regalías Por Biología	0.00	0.00	0.00	0.00	0.00	0.00	0.00	0.00	0.00	0.00	0.00	0.00	0.00
41693000	APROVECHAMIENTOS	7,847,181.97	4,665,608.94	5,086,082.07	4,907,253.89	6,863,524.71	5,636,659.69	4,315,765.51	5,398,901.92	4,750,479.19	5,084,279.74	4,319,368.82	6,546,611.80	84,871,888.05
41710000	INGRESOS POR VENTA DE BIENES Y SERVICIOS DE ORGANISMOS DESCENTRALIZADOS	0.00	0.00	0.00	0.00	0.00	0.00	0.00	0.00	0.00	0.00	0.00	0.00	0.00
41790000	INGRESOS POR VENTA DE BIENES Y SERVICIOS	8.80	8.80	8.80	0.00	0.00	8.80	0.00	0.00	0.00	8.80	0.00	0.00	0.00
42110000	PARTICIPACIONES FEDERALES	8.89	56,417,402.11	64,385,381.06	51,563,683.32	60,491,938.10	61,119,233.61	51,359,996.91	54,801,879.30	56,449,537.60	56,587,058.91	51,653,883.50	110,231,802.61	674,854,716.63
42111000	Fondo General de Participaciones	0.00	36,425,083.52	41,827,226.69	33,479,761.14	36,771,693.05	36,389,508.30	32,995,850.70	32,895,136.73	35,098,166.22	35,328,019.06	32,142,137.76	63,126,956.56	416,478,566.73
42112000	Fondo de Fiscalización	0.00	2,209,983.83	1,697,225.47	1,697,225.47	3,121,300.99	1,897,225.47	1,648,851.53	2,698,487.03	1,697,225.47	1,697,225.47	2,114,066.62	3,811,292.09	24,288,089.44
42113000	Fondo de Fomento Municipal	0.00	14,453,579.39	16,692,798.05	12,793,278.01	17,545,718.51	14,329,992.38	12,438,462.12	13,862,713.46	14,132,159.51	14,214,005.24	12,620,288.62	25,113,231.18	168,286,227.77
42113000	Fondo Sobre Tenencia y Uso de Vehículos	0.00	66,985.40	38,906.09	6,213.79	20,477.78	4,840.22	4,799.33	9,288.12	4,796.92	1,499.77	782.51	14,197.87	172,567.80
42115000	Impuesto Especial Sobre Productos y Servicios	0.00	727,500.82	920,015.11	967,807.75	626,926.84	676,564.93	793,153.01	845,573.17	881,275.22	995,010.59	868,489.15	2,025,019.05	10,324,335.64
42116000	Impuesto Especial Sobre Productos y Servicios, Por Venta de Gasolina y Diesel	0.00	1,867,786.62	2,351,886.96	1,924,907.13	1,769,651.96	2,065,370.83	2,073,437.91	2,010,173.89	2,104,849.92	2,281,153.79	2,117,222.41	3,976,233.77	24,552,655.19
42117000	Impuesto Sobre Automóviles Nuevos	0.00	570,913.23	761,702.39	598,783.94	541,540.88	517,824.39	659,366.82	577,484.81	600,501.25	536,290.90	553,055.04	1,822,247.91	7,439,711.56
42118000	Fondo de Compensación ISAN	0.00	95,620.30	95,620.30	95,627.09	95,627.09	95,627.09	95,627.09	95,627.09	95,627.09	95,627.09	95,627.09	191,254.18	1,147,511.50
42119002	Fondo de Impuesto Sobre la Renta	0.00	0.00	0.00	0.00	0.00	5,342,480.00	752,339.00	1,317,392.00	1,625,936.00	1,429,327.00	1,146,216.00	10,351,371.00	22,165,061.00
42119000	PARTICIPACIONES ESTATALES	0.00	979,925.16	979,925.16	979,925.16	979,925.16	979,925.16	979,925.16	1,122,496.50	1,122,496.50	1,122,496.50	1,122,496.50	2,244,993.00	12,614,529.96
42119001	Fondo Estatal	0.00	979,925.16	979,925.16	979,925.16	979,925.16	979,925.16	979,925.16	1,122,496.50	1,122,496.50	1,122,496.50	1,122,496.50	2,244,993.00	12,614,529.96
42120000	APORTACIONES	8.80	33,049,705.00	33,049,705.00	33,193,705.00	33,049,705.00	50,193,705.00	15,961,705.00	33,049,705.00	35,849,705.00	33,049,705.00	33,049,695.00	183,897,280.00	497,394,330.00
42121001	Fondo Estatal Para El Fortalecimiento de los Municipios	0.00	25,448,647.00	25,448,647.00	25,448,647.00	25,448,647.00	25,448,647.00	25,448,647.00	25,448,647.00	25,448,647.00	25,448,647.00	25,448,647.00	50,897,290.00	305,383,760.00
42121002	Fondo Estatal Para la Infraestructura Social Municipal	0.00	7,601,058.00	7,601,058.00	7,601,058.00	7,601,058.00	7,601,058.00	7,601,058.00	7,601,058.00	7,601,058.00	7,601,058.00	7,601,048.00	0.00	76,010,570.00
42122000	Aportaciones Estatales	0.00	0.00	0.00	0.00	0.00	0.00	0.00	0.00	0.00	0.00	0.00	113,000,000.00	118,000,000.00
42124000	Aportaciones de Terceros	0.00	0.00	0.00	144,000.00	0.00	17,144,000.00	-17,088,000.00	0.00	-200,000.00	0.00	0.00	0.00	0.00
42130000	CONVENIOS	10,000.00	0.00	33,408,939.80	0.00	13,726,500.10	25,000,000.00	17,245,657.20	1,055,774.00	3,406,392.00	76,713,460.00	8,504,984.79	45,762,532.37	224,834,240.06
42131002	Otras Operaciones Extraordinarias	10,000.00	0.00	33,408,939.80	0.00	13,726,500.10	25,000,000.00	17,245,657.20	1,055,774.00	3,406,392.00	76,713,460.00	8,504,984.79	45,762,532.37	224,834,240.06
42131003	Fopedap 2014	0.00	0.00	0.00	0.00	0.00	0.00	0.00	0.00	0.00	0.00	0.00	0.00	0.00
42180000	PARTICIPACIONES Y APORTACIONES	10,000.00	90,447,032.27	131,823,950.82	85,737,236.48	168,248,068.36	137,282,063.77	85,547,283.87	86,829,850.30	96,818,131.10	167,472,728.41	94,333,051.79	322,136,617.90	1,409,697,818.65
43100000	INGRESOS DERIVADOS DEL FINANCIAMIENTO	0.00	0.00	0.00	0.00	0.00	0.00	0.00	0.00	0.00	0.00	0.00	0.00	0.00
43111000	Ingresos por Financiamiento 2014	0.00	0.00	0.00	0.00	0.00	0.00	0.00	0.00	0.00	0.00	0.00	0.00	0.00
43113000	Ingresos por Financiamiento anticipo FAIS	0.00	0.00	0.00	0.00	0.00	0.00	0.00	0.00	0.00	0.00	0.00	0.00	0.00
43112000	Credito an Cuenta Corriente	0.00	0.00	0.00	0.00	0.00	0.00	0.00	0.00	0.00	0.00	0.00	0.00	0.00
43180000	INGRESOS FINANCIEROS	8.80	8.80	8.80	8.80	8.80	8.80	8.80	8.80	8.80	8.80	8.80	8.80	8.80
48000000	SUMA TOTAL DE LOS INGRESOS	172,614,877.42	173,091,815.33	197,323,579.51	121,940,884.54	145,537,979.43	171,596,065.12	115,533,063.16	118,556,484.22	126,613,061.78	198,423,477.86	130,015,175.25	378,774,589.72	2,851,640,588.56



H. AYUNTAMIENTO DEL MUNICIPIO DE DURANGO  
DIRECCION MUNICIPAL DE ADMINISTRACIÓN Y FINANZAS

Contigo

COMPARATIVO MENSUAL DE INGRESOS 2015  
FONDE DE APORTACIONES PARA LA INFRAESTRUCTURA SOCIAL MUNICIPAL 2015

CTA	NOMBRE	ENERO	FEBRERO	MARZO	ABRIL	MAYO	JUNIO	JULIO	AGOSTO	SEPTIEMBRE	OCTUBRE	NOVIEMBRE	DICIEMBRE	ACUMULADO
INGRESOS														
4151000	PRODUCTOS DERIVADOS DEL USO Y APROVECHAMIENTO, DE BIENES NO SUJETOS AL	0.00	0.00	7,457.53	4,199.55	4,752.56	5,013.05	6,424.09	8,421.94	9,768.28	8,868.25	7,410.32	5,147.06	67,462.63
41512000	Por Créditos a Favor del Municipio	0.00	0.00	7,457.53	4,199.55	4,752.56	5,013.05	6,424.09	8,421.94	9,768.28	8,868.25	7,410.32	5,147.06	67,462.63
4150000	PRODUCTOS	0.00	0.00	7,457.53	4,199.55	4,752.56	5,013.05	6,424.09	8,421.94	9,768.28	8,868.25	7,410.32	5,147.06	67,462.63
4212000	APORTACIONES	0.00	7,601,058.00	7,601,058.00	7,601,058.00	7,601,058.00	7,601,058.00	7,601,058.00	7,601,058.00	7,601,058.00	7,601,058.00	7,601,048.00	0.00	76,010,570.00
42121002	Fondo Estatal Para la Infraestructura Social Municipal	0.00	7,601,058.00	7,601,058.00	7,601,058.00	7,601,058.00	7,601,058.00	7,601,058.00	7,601,058.00	7,601,058.00	7,601,058.00	7,601,048.00	0.00	76,010,570.00
4210000	PARTICIPACIONES Y APORTACIONES	0.00	7,601,058.00	7,601,058.00	7,601,058.00	7,601,058.00	7,601,058.00	7,601,058.00	7,601,058.00	7,601,058.00	7,601,058.00	7,601,048.00	0.00	76,010,570.00
4000000	SUMA TOTAL DE LOS INGRESOS	0.00	7,601,058.00	7,608,515.53	7,605,257.55	7,805,810.76	7,808,071.05	7,807,482.09	7,809,479.94	7,810,826.28	7,809,926.25	7,608,458.32	5,147.06	76,078,032.63



H. AYUNTAMIENTO DEL MUNICIPIO DE DURANGO  
DIRECCION MUNICIPAL DE ADMINISTRACION Y FINANZAS

Contigo

COMPARATIVO MENSUAL DE INGRESOS 2014  
FONDE DE APORTACIONES PARA LA INFRAESTRUCTURA SOCIAL MUNICIPAL 2014

CTA	NOMBRE	ENERO	FEBRERO	MARZO	ABRIL	MAYO	JUNIO	JULIO	AGOSTO	SEPTIEMBRE	OCTUBRE	NOVIEMBRE	DICIEMBRE	ACUMULADO
INGRESOS														
41510000	PRODUCTOS DERIVADOS DEL USO Y APROVECHAMIENTO, DE BIENES NO SUJETOS AL	830.07	0.00	1,642.08	339.69	453.38	46.35	19.17	0.00	0.00	0.00	0.00	0.00	3,330.74
41512000	Por Créditos a Favor del Municipio	830.07	0.00	1,642.08	339.69	453.38	46.35	19.17	0.00	0.00	0.00	0.00	0.00	3,330.74
41500000	PRODUCTOS	830.07	0.00	1,642.08	339.69	453.38	46.35	19.17	0.00	0.00	0.00	0.00	0.00	3,330.74
41690000	OTROS APROVECHAMIENTOS	0.00	0.00	0.01	0.00	0.00	0.00	0.00	0.00	0.00	0.00	0.00	-1.00	-0.31
41691000	No Especificados	0.00	0.00	0.01	0.00	0.00	0.00	0.00	0.00	0.00	0.00	0.00	-1.00	-0.31
41600000	APROVECHAMIENTOS	0.00	0.00	0.01	0.00	0.00	0.00	0.00	0.00	0.00	0.00	0.00	-1.00	-0.31
40000000	SUMA TOTAL DE LOS INGRESOS	830.07	0.00	1,642.09	339.69	453.38	47.03	19.17	0.00	0.00	0.00	0.00	-1.00	3,330.43



H. AYUNTAMIENTO DEL MUNICIPIO DE DURANGO  
DIRECCION MUNICIPAL DE ADMINISTRACIÓN Y FINANZAS

Contigo

COMPARATIVO MENSUAL DE INGRESOS 2014S  
FONDO DE APORTACIONES PARA LA INFRAESTRUCTURA SOCIAL MUNICIPAL 2013

CTA	NOMBRE	ENERO	FEBRERO	MARZO	ABRIL	MAYO	JUNO	JULIO	AGOSTO	SEPTIEMBRE	OCTUBRE	NOVIEMBRE	DICIEMBRE	ACUMULADO
INGRESOS														
41510000	PRODUCTOS DERIVADOS DEL USO Y APROVECHAMIENTO, DE BIENES NO SUJETOS AL	60.85	0.00	123.83	64.39	65.81	63.99	66.71	67.97	67.37	67.84	65.88	71.23	785.87
41512000	Por Créditos a Favor del Municipio	60.85	0.00	123.83	64.39	65.81	63.99	66.71	67.97	67.37	67.84	65.88	71.23	785.87
41500000	PRODUCTOS	60.85	0.00	123.83	64.39	65.81	63.99	66.71	67.97	67.37	67.84	65.88	71.23	785.87
40000000	SUMA TOTAL DE LOS INGRESOS	60.85	0.00	123.83	64.39	65.81	63.99	66.71	67.97	67.37	67.84	65.88	71.23	785.87



H. AYUNTAMIENTO DEL MUNICIPIO DE DURANGO  
DIRECCION MUNICIPAL DE ADMINISTRACION Y FINANZAS

Contigo

COMPARATIVO MENSUAL DE INGRESOS 2015  
SUBSEMUN 2015

CTA	NOMBRE	ENERO	FEBRERO	MARZO	ABRIL	MAYO	JUNIO	JULIO	AGOSTO	SEPTIEMBRE	OCTUBRE	NOVIEMBRE	DICIEMBRE	ACUMULADO
INGRESOS														
42130000	CONVENIOS	0.00	0.00	12,024,745.10	0.00	0.00	0.00	0.00	0.00	0.00	12,024,745.00	0.00	0.00	24,049,490.10
42131002	Otras Operaciones Extraordinarias	0.00	0.00	12,024,745.10	0.00	0.00	0.00	0.00	0.00	0.00	12,024,745.00	0.00	0.00	24,049,490.10
42100000	PARTICIPACIONES Y APORTACIONES	0.00	0.00	12,024,745.10	0.00	0.00	0.00	0.00	0.00	0.00	12,024,745.00	0.00	0.00	24,049,490.10
40000000	SUMA TOTAL DE LOS INGRESOS	0.00	0.00	12,024,745.10	0.00	0.00	0.00	0.00	0.00	0.00	12,024,745.00	0.00	0.00	24,049,490.10





H. AYUNTAMIENTO DEL MUNICIPIO DE DURANGO  
DIRECCION MUNICIPAL DE ADMINISTRACION Y FINANZAS

Contigo

COMPARATIVO MENSUAL DE INGRESOS 2015  
SUBSEMIJUN 2014

CTA	NOMBRE	ENERO	FEBRERO	MARZO	ABRIL	MAYO	JUNIO	JULIO	AGOSTO	SEPTIEMBRE	OCTUBRE	NOVIEMBRE	DICIEMBRE	ACUMULADO
	INGRESOS													
40009900	SUMA TOTAL DE LOS INGRESOS	0.00	0.00	0.00	587.09	0.00	0.00	0.00	-587.09	0.00	0.00	0.00	0.00	0.00



H. AYUNTAMIENTO DEL MUNICIPIO DE DURANGO  
DIRECCION MUNICIPAL DE ADMINISTRACIÓN Y FINANZAS



COMPARATIVO MENSUAL DE INGRESOS 2015  
FONDO DE APORTACIONES PARA EL FORTALECIMIENTO DE LOS MUNICIPIOS Y EL DF

CTA	NOMBRE	ENERO	FEBRERO	MARZO	ABRIL	MAYO	JUNIO	JULIO	AGOSTO	SEPTIEMBRE	OCTUBRE	NOVIEMBRE	DICEMBRE	ACUMULADO
INGRESOS														
4151000	PRODUCTOS DERIVADOS DEL USO Y APROVECHAMIENTO, DE BIENES NO SUJETOS AL	107.50	0.00	29,859.66	2,638.94	60,995.17	69,563.57	72,026.19	63,476.01	49,023.90	43,129.81	28,716.13	29,401.55	448,938.51
4151200	Por Créditos a Favor del Municipio	107.50	0.00	29,859.66	2,638.94	60,995.17	69,563.57	72,026.19	63,476.01	49,023.90	43,129.81	28,716.13	29,401.55	448,938.51
4159000	PRODUCTOS	107.50	0.00	29,859.66	2,638.94	60,995.17	69,563.57	72,026.19	63,476.01	49,023.90	43,129.81	28,716.13	29,401.55	448,938.51
4169000	OTROS APROVECHAMIENTOS	0.00	0.00	0.00	0.00	0.00	0.01	2.01	0.02	0.00	0.00	0.00	0.03	2.07
4169100	No Especificados	0.00	0.00	0.00	0.00	0.00	0.01	2.01	0.02	0.00	0.00	0.00	0.03	2.07
4169000	APROVECHAMIENTOS	0.00	0.00	0.00	0.00	0.00	0.01	2.01	0.02	0.00	0.00	0.00	0.03	2.07
4212000	APORTACIONES	0.00	25,448,647.00	25,448,647.00	25,448,647.00	25,448,647.00	25,448,647.00	25,448,647.00	25,448,647.00	25,448,647.00	25,448,647.00	25,448,647.00	50,897,290.00	305,383,760.00
4212100	Fondo Estatal Para El Fortalecimiento de los Municipios	0.00	25,448,647.00	25,448,647.00	25,448,647.00	25,448,647.00	25,448,647.00	25,448,647.00	25,448,647.00	25,448,647.00	25,448,647.00	25,448,647.00	50,897,290.00	305,383,760.00
4210000	PARTICIPACIONES Y APORTACIONES	0.00	25,448,647.00	25,448,647.00	25,448,647.00	25,448,647.00	25,448,647.00	25,448,647.00	25,448,647.00	25,448,647.00	25,448,647.00	25,448,647.00	50,897,290.00	305,383,760.00
4000000	SUMA TOTAL DE LOS INGRESOS	107.50	25,448,647.00	25,478,506.66	25,451,285.94	25,509,642.17	25,518,210.58	25,520,675.20	25,512,123.83	25,497,670.90	25,491,776.81	25,477,363.13	50,926,691.58	305,632,700.54



H. AYUNTAMIENTO DEL MUNICIPIO DE DURANGO  
DIRECCION MUNICIPAL DE ADMINISTRACIÓN Y FINANZAS  
COMPARATIVO MENSUAL DE INGRESOS 2015  
TESORERIA



CTA	NOMBRE	ENERO	FEBRERO	MARZO	ABRIL	MAYO	JUNIO	JULIO	AGOSTO	SEPTIEMBRE	OCTUBRE	NOVIEMBRE	DICEMBRE	ACUMULADO
<b>INGRESOS</b>														
4111000	<b>IMPUESTO SOBRE LOS INGRESOS</b>	61,547.96	90,294.00	141,461.00	194,649.32	126,230.00	89,152.18	172,063.50	71,955.00	113,582.00	140,344.85	132,626.00	243,849.75	1,577,555.56
4111000	Sobre Diverciones y Espectáculos Públicos	61,547.96	90,294.00	141,461.00	194,649.32	126,230.00	89,152.18	172,063.50	71,955.00	113,582.00	140,344.85	132,626.00	243,849.75	1,577,555.56
4112000	<b>IMPUESTOS SOBRE EL PATRIMONIO</b>	145,709,144.38	16,239,544.07	16,487,996.04	9,061,801.48	5,879,225.00	5,057,509.30	4,029,662.88	5,744,478.66	5,594,388.95	4,378,128.99	7,926,043.79	22,718,571.70	251,588,485.64
41121001	Impuesto del Ejercicio	137,725,323.85	13,838,047.59	13,425,404.61	5,910,324.77	2,975,154.09	2,316,981.38	2,362,661.18	2,952,182.61	2,592,789.88	2,188,515.40	3,474,183.80	10,562,969.13	200,324,537.70
41121002	Impuesto de Ejercicios Anteriores	7,974,820.73	4,362,496.48	3,042,591.43	3,151,476.71	2,904,071.71	2,740,528.12	2,467,001.70	2,792,295.45	3,001,599.26	2,189,613.59	4,451,860.19	12,155,602.57	51,263,957.94
4113000	<b>IMPUESTO SOBRE LA PRODUCCION, EL CONSUMO Y LAS TRANSACCIONES</b>	5,695,503.21	7,707,930.03	7,582,755.92	7,568,998.16	7,088,582.89	10,429,694.89	6,773,079.38	6,618,392.82	7,637,458.94	9,260,810.94	8,150,657.41	8,018,818.97	92,532,703.34
41131000	Sobre Actividades Comerciales y Oficio Ambulatorias	235,574.19	153,895.77	219,560.31	183,775.20	212,860.09	105,223.88	82,359.27	75,974.00	141,594.52	237,531.01	81,028.00	543,491.00	2,272,967.04
41122000	Sobre Tratado de Dominio de Bienes Inmuebles	5,459,929.02	7,554,054.26	7,363,095.61	7,385,222.96	6,875,722.80	10,324,471.21	6,690,720.09	6,542,418.82	7,496,864.42	9,023,279.93	8,068,629.41	7,475,327.97	90,259,738.30
4117000	<b>ACCESORIOS DE IMPUESTOS</b>	2,736,682.81	2,139,048.62	1,971,985.82	2,264,172.45	2,216,992.14	2,127,937.80	2,045,522.82	2,356,438.33	2,914,567.28	1,953,424.97	3,887,481.91	10,459,369.98	37,073,624.65
41171000	Recargos	2,403,556.33	1,899,076.99	1,681,051.25	2,032,471.35	1,996,166.69	1,934,973.19	1,682,436.84	1,993,301.99	2,525,433.96	1,548,927.09	3,302,653.48	8,723,134.28	31,823,413.64
41172000	Gastos de Ejecución	333,126.48	239,971.63	290,934.57	231,701.10	220,825.25	192,964.61	363,086.78	363,136.34	389,133.24	404,497.88	584,828.43	1,736,235.70	5,250,211.01
4119000	<b>IMPUESTOS</b>	154,193,873.38	26,167,838.72	26,164,198.78	19,098,621.41	15,311,638.85	17,794,294.37	13,829,328.36	14,791,264.81	16,259,987.89	15,732,789.75	20,998,869.11	41,446,416.46	382,772,379.18

4131000	CONTRIBUCIONES DE MEJORAS POR OBRAS PÚBLICAS	0.00	0.00	0.00	0.00	0.00	0.00	0.00	0.00	0.00	0.00	0.00	0.00	0.00
41311000	De las contribuciones de mejoras	0.00	0.00	0.00	0.00	0.00	0.00	0.00	0.00	0.00	0.00	0.00	0.00	0.00
4139000	CONTRIBUCIONES DE MEJORAS POR OBRAS PÚBLICAS	0.00	0.00	0.00	0.00	0.00	0.00	0.00	0.00	0.00	0.00	0.00	0.00	0.00

4141000	<b>DERECHOS POR USO, GOCE, APROVECHAMIENTO O EXPLOTACION DE BIENES DE DOMINIO PÚBLICO</b>	540,188.80	573,608.16	2,958,588.31	439,318.07	442,285.67	273,024.39	299,184.64	328,141.07	645,625.78	532,481.51	1,577,518.38	512,991.49	9,114,156.27
41414001	Por la Canalización de Instalaciones Subterráneas, de Casetas Telefónicas	0.00	0.00	0.00	0.00	151,130.96	0.00	0.00	44,450.28	0.00	0.00	38,789.84	0.00	234,371.08
41415000	Por Establecimiento de Instalaciones de Mobiliario Urbano y Publicitario en Vía Pública	232,869.90	255,589.62	2,682,479.34	139,792.62	58,090.57	78,737.89	10,064.34	12,975.39	95,641.08	87,782.41	1,020,343.14	42,823.99	4,675,170.29
41411000	Estacionamiento de Vehículos	280,339.40	296,738.54	273,554.97	279,063.45	216,616.14	163,704.50	246,572.30	237,787.40	532,420.70	452,950.10	493,201.40	480,250.50	3,933,199.40
41412000	Derechos de Uso de Suelos de Bienes Propiedad del Municipio	26,979.50	21,300.00	22,564.00	20,462.00	15,448.00	32,582.00	35,452.00	32,926.00	17,784.00	25,184.00	9,917.00	9,917.00	214,415.00
4143000	<b>DERECHOS POR PRESTACION DE SERVICIOS</b>	9,832,268.69	48,936,931.58	30,860,549.57	11,169,867.96	13,082,089.69	10,133,483.92	10,593,692.61	7,474,438.47	7,585,914.31	6,976,970.38	9,198,531.71	6,423,832.94	177,048,572.83
41431000	Por Servicio de Rastro	14,147.00	18,126.00	16,043.00	11,372.00	16,228.00	17,335.00	14,929.00	14,660.00	13,457.00	12,954.00	15,519.00	13,428.00	178,196.00
41432000	Por la Prestación de Servicios en los Parques Municipales	416,411.30	418,251.53	387,099.76	310,368.46	431,439.29	488,626.24	333,963.77	304,116.28	494,179.59	331,998.00	429,788.89	468,009.58	4,812,752.49
41436001	Por Construcciones Reconstrucciones Reparaciones y Demoliciones	1,052,545.50	547,039.55	920,198.41	944,231.58	940,672.36	1,139,987.13	798,377.89	594,664.69	1,077,822.65	782,428.18	720,672.61	671,717.72	10,191,473.58
41438002	Sobre Fraccionamientos	158,740.01	90,208.64	139,442.08	471,238.27	233,260.67	88,248.88	77,918.84	350,864.30	59,945.03	99,945.41	58,500.74	74,531.76	1,894,873.63
41438005	Por Cooperación para Obras Públicas	226,655.18	124,894.75	79,322.94	60,755.07	73,100.95	85,105.40	68,280.79	88,498.60	28,817.75	878,173.84	185,180.01	28,945.41	1,927,710.49
41438002	Por Servicios de Limpia y Recolección de Basura	14,849.15	2,876.00	27,761.96	150,831.70	151,963.22	232,757.21	77,788.09	91,038.86	64,626.49	120,691.56	160,285.10	110,488.18	1,206,058.11
41434001	Exposición	0.00	0.00	0.00	0.00	519,600.00	0.00	0.00	0.00	0.00	0.00	630,900.00	0.00	1,150,400.00
41434002	Rentados	808,379.70	41,523,721.10	23,019,036.20	1,799,375.88	4,706,122.56	987,468.71	4,842,243.69	923,474.52	657,318.66	764,100.41	659,741.12	706,562.00	81,377,673.75
41434003	Movimientos de Patentes	199,350.00	130,898.00	342,217.50	163,872.00	163,872.00	587,200.00	846,672.00	136,980.00	232,152.00	168,240.00	686,890.00	1,163,650.00	4,621,682.50
41434004	Exposición de Otras Licencias y Rentados	1,506,503.24	436,524.41	370,995.52	237,338.91	169,388.66	119,418.57	272,103.27	56,716.20	77,802.80	70,203.28	75,274.40	82,780.72	3,474,147.78
41438003	Por Apertura de Negocios en Horas Extraordinarias	0.00	0.00	0.00	0.00	0.00	0.00	0.00	0.00	0.00	0.00	0.00	0.00	0.00
41437002	Servicios Catastrales	694,653.56	1,022,572.41	968,514.29	1,222,593.27	1,009,479.36	1,568,261.45	795,550.22	1,119,979.45	1,062,671.55	1,085,817.48	960,498.74	1,004,968.29	12,513,307.02
41437001	Por Certificaciones, Legalizaciones y Expedición de Copias Certificadas	24,011.08	56,832.74	181,856.26	234,753.28	73,447.30	75,860.23	63,690.53	54,341.80	50,538.37	50,785.73	54,666.59	119,524.87	1,039,308.78
41438001	Por Servicio Público de Iluminación	4,372,803.08	4,286,210.18	4,134,607.75	5,261,796.90	5,028,844.74	4,486,968.92	2,132,962.62	3,486,873.85	3,486,732.52	4,276,748.86	4,265,179.70	2,892,658.27	48,091,785.17
41438004	Inspección y Vigilancia	0.00	0.00	0.00	0.00	0.00	0.00	0.00	0.00	0.00	0.00	0.00	0.00	0.00
41435000	Por Servicios Municipales de Salud	345,319.89	279,875.29	275,454.30	301,580.54	344,770.78	276,629.18	269,231.70	273,649.91	253,723.10	334,886.04	287,351.80	369,404.70	3,650,677.23
4144000	<b>ACCESORIOS DE DERECHOS</b>	4,828.34	2,018.33	5,278.80	6,349.49	6,785.00	10,360.64	36,030.91	5,762.90	11,606.07	12,519.03	23,180.54	28,163.75	152,886.80
41441001	Recargos Catastro	1,900.89	774.24	2,879.86	3,527.43	249.20	7,148.89	18,983.83	1,096.60	4,000.63	5,326.33	308.77	4,665.51	50,850.38
41441003	Gastos de Ejecución	2,927.65	1,245.09	2,398.94	2,822.06	6,536.80	3,211.75	17,047.08	4,666.30	7,605.44	7,192.70	22,873.77	23,509.84	102,036.42
4149000	<b>OTROS DERECHOS</b>	12,290.75	6,818.96	2,002.35	21,543.66	207,799.69	27,578.54	25,914.48	33,124.07	13,777.05	21,820.29	53,198.12	39,805.43	465,913.39
41491003	Pagos Vendidos Varios	12,290.75	6,818.96	2,002.35	21,543.66	207,799.69	27,578.54	25,914.48	33,124.07	13,777.05	21,820.29	53,198.12	39,805.43	465,913.39
4140000	<b>DERECHOS</b>	10,388,516.58	49,519,378.83	33,828,419.83	11,637,079.18	14,518,960.25	10,444,447.49	10,943,622.64	7,841,466.51	8,287,123.21	9,543,791.21	10,852,428.73	9,004,796.81	186,741,228.49

4151000	<b>PRODUCTOS DERIVADOS DEL USO Y APROVECHAMIENTO, DE BIENES NO SUJETOS AL IMPUESTO SOBRE EL PATRIMONIO</b>	173,302.01	261,959.37	360,874.71	561,834.82	559,905.85	999,932.84	778,872.26	623,602.15	668,211.84	537,910.07	377,374.45	553,620.31	6,448,000.58
41515000	Por Establecimiento y Empresas que Dependan del Municipio	121,526.66	211,323.16	296,770.66	521,414.77	497,188.00	548,784.00	719,996.00	588,349.45	625,690.54	511,166.13	343,478.16	136,809.08	5,121,296.62
41512000	Por Créditos a Favor del Municipio	51,775.35	50,636.21	64,020.05	40,420.15	53,717.85	450,148.84	58,878.26	37,252.70	42,521.10	26,743.94	39,896.29	417,011.22	1,326,703.96
41516000	<b>PRODUCTOS DE CAPITAL</b>	0.00	0.00	25,171.00	0.00	399,213.51	27,000.00	47,474.36	0.00	0.00	0.00	0.00	57,890.98	516,749.85
41511000	Enajenación de Bienes Muebles e Inmuebles	0.00	0.00	25,171.00	0.00	399,213.51	27,000.00	47,474.36	0.00	0.00	0.00	0.00	57,890.98	516,749.85
4159000	<b>OTROS PRODUCTOS</b>	0.00	0.00	0.00	0.00	0.00	0.00	0.00	0.00	0.00	0.00	0.00	0.00	0.00
4150000	<b>PRODUCTOS</b>	173,302.01	261,959.37	386,045.71	561,834.82	910,119.36	1,028,932.84	826,146.62	623,602.15	668,211.84	537,910.07	377,374.45	611,511.29	6,964,750.43



H. AYUNTAMIENTO DEL MUNICIPIO DE DURANGO  
DIRECCION MUNICIPAL DE ADMINISTRACION Y FINANZAS

COMPARATIVO MENSUAL DE INGRESOS 2015  
TESORERIA

Conting

CTA	NOMBRE	ENERO	FEBRERO	MARZO	ABRIL	MAYO	JUNIO	JULIO	AGOSTO	SEPTIEMBRE	OCTUBRE	NOVIEMBRE	DECIEMBRE	ACUMULADO
<b>4160000</b>	<b>APROVECHAMIENTOS POR COOPERACIONES</b>	0.00	0.00	0.00	0.00	0.00	0.00	0.00	0.00	0.00	0.00	0.00	0.00	0.00
4161000	Cooperaciones Gobierno Federal, Del Estado, Organismos Descentralizados, Empresas de Participación Estatal y Cualesquier Otras Personas	0.00	0.00	0.00	0.00	0.00	0.00	0.00	0.00	0.00	0.00	0.00	0.00	0.00
<b>4162000</b>	<b>ACCEBOSROS DE LOS APROVECHAMIENTOS</b>	72,136.69	51,118.14	56,739.56	43,447.18	44,690.84	35,450.81	30,355.07	28,122.08	34,049.53	28,012.89	37,684.86	88,727.99	550,535.63
4162002	Gastos de Ejecución	72,136.69	51,118.14	56,739.56	43,447.18	44,690.84	35,450.81	30,355.07	28,122.08	34,049.53	28,012.89	37,684.86	88,727.99	550,535.63
<b>4163000</b>	<b>OTROS APROVECHAMIENTOS</b>	3,008,516.04	155,059.24	-151,084.82	61,483.17	2,180,423.28	266,376.98	103,992.07	191,889.49	143,046.85	182,420.08	162,767.17	427,395.46	6,712,284.99
41631000	No Especificados	3,008,516.04	155,059.24	-151,084.82	61,483.17	2,180,423.28	266,376.98	103,992.07	191,889.49	143,046.85	182,420.08	162,767.17	427,395.46	6,712,284.99
41692000	Regalías Por Biogás	0.00	0.00	0.00	0.00	0.00	0.00	0.00	0.00	0.00	0.00	0.00	0.00	0.00
<b>4180000</b>	<b>APROVECHAMIENTOS</b>	7,847,181.97	4,695,058.94	5,085,962.96	4,907,263.98	6,963,524.51	6,036,909.99	4,315,763.50	5,398,991.90	4,758,473.19	5,084,279.74	4,319,398.82	6,548,612.48	64,671,886.81
<b>4171000</b>	<b>INGRESOS POR VENTA DE BIENES Y SERVICIOS DE ORGANISMOS DESCENTRALIZADOS</b>	0.00	0.00	0.00	0.00	0.00	0.00	0.00	0.00	0.00	0.00	0.00	0.00	0.00
<b>4170000</b>	<b>INGRESOS POR VENTA DE BIENES Y SERVICIOS</b>	0.00	0.00	0.00	0.00	0.00	0.00	0.00	0.00	0.00	0.00	0.00	0.00	0.00
<b>4210000</b>	<b>PARTICIPACIONES FEDERALES</b>	0.00	56,417,402.11	64,385,381.08	51,563,605.32	60,491,938.10	61,119,233.61	51,359,996.51	54,601,873.30	56,440,537.62	56,387,058.91	51,655,885.50	110,231,802.61	674,854,716.63
4211000	Fondo General de Participaciones	0.00	36,425,083.52	41,827,226.89	33,479,761.14	36,771,693.05	36,389,508.30	32,956,850.70	32,896,135.73	35,068,168.22	35,326,819.06	32,142,137.76	63,126,956.56	416,478,566.73
42112000	Fondo de Fiscalización	0.00	2,208,863.83	1,697,225.47	1,697,225.47	3,121,300.99	1,697,225.47	1,646,851.53	2,898,487.03	1,697,225.47	1,697,225.47	2,114,068.82	3,811,292.09	24,288,089.44
42113000	Fondo de Fomento Municipal	0.00	14,453,578.39	16,692,798.06	12,783,279.01	17,545,719.51	14,329,982.38	12,438,462.12	13,852,713.46	14,132,159.51	14,214,005.24	12,620,288.82	25,113,231.18	168,286,227.77
42113000	Fondo Sobre Tenencia y Uso de Vehículos	0.00	68,805.40	38,908.09	6,213.79	20,477.78	4,640.22	4,799.39	9,288.12	4,796.92	1,499.77	782.51	14,197.87	172,567.80
42115000	Impuesto Especial Sobre Productos y Servicios	0.00	727,500.82	920,015.11	967,807.76	626,926.84	676,564.93	793,153.01	845,873.17	881,275.22	995,010.58	888,489.16	2,025,019.05	10,324,335.64
42118000	Impuesto Especial Sobre Productos y Servicios, Por Venta de Gasolina y Diesel	0.00	1,867,766.82	2,351,888.96	1,924,907.13	1,769,651.96	2,065,370.83	2,073,437.81	2,010,173.89	2,104,849.92	2,291,153.79	2,117,222.41	3,976,233.77	24,552,855.18
42117000	Impuesto Sobre Automóviles Nuevos	0.00	570,913.23	761,702.39	598,783.94	541,540.88	517,824.39	558,368.82	577,484.81	600,501.26	538,290.90	553,055.04	1,622,247.81	7,439,711.56
42118000	Fondo de Compensación ISAN	0.00	95,620.30	95,620.30	95,627.09	95,627.09	95,627.09	95,627.09	95,627.09	95,627.09	95,627.09	95,627.09	181,254.18	1,147,511.50
42119002	Fondo de Impuesto Sobre la Renta	0.00	0.00	0.00	0.00	0.00	5,342,480.00	752,339.00	1,317,392.00	1,826,896.00	1,429,327.00	1,148,216.00	10,351,371.00	22,165,081.00
<b>42119000</b>	<b>PARTICIPACIONES ESTATALES</b>	0.00	979,925.16	979,925.16	979,925.16	979,925.16	979,925.16	979,925.16	1,122,496.50	1,122,496.50	1,122,496.50	1,122,496.50	2,244,993.00	12,614,529.96
42119001	Fondo Estatal	0.00	979,925.16	979,925.16	979,925.16	979,925.16	979,925.16	979,925.16	1,122,496.50	1,122,496.50	1,122,496.50	1,122,496.50	2,244,993.00	12,614,529.96
<b>4212000</b>	<b>APORTACIONES</b>	0.00	0.00	0.00	144,000.00	0.00	17,144,000.00	-17,088,000.00	0.00	2,800,000.00	0.00	0.00	113,000,000.00	118,000,000.00
42121001	Fondo Estatal Para El Fortalecimiento de los Municipios	0.00	0.00	0.00	0.00	0.00	0.00	0.00	0.00	0.00	0.00	0.00	0.00	0.00
42121002	Fondo Estatal Para la Infraestructura Social Municipal	0.00	0.00	0.00	0.00	0.00	0.00	0.00	0.00	0.00	0.00	0.00	0.00	0.00
42122000	Aportaciones Estatales	0.00	0.00	0.00	0.00	0.00	0.00	0.00	0.00	3,000,000.00	0.00	0.00	113,000,000.00	116,000,000.00
42124000	Aportaciones de Terceros	0.00	0.00	0.00	144,000.00	0.00	17,144,000.00	-17,088,000.00	0.00	-200,000.00	0.00	0.00	0.00	0.00
<b>4213000</b>	<b>CONVENIOS</b>	10,000.00	0.00	21,384,194.50	0.00	13,726,500.10	25,000,000.00	17,245,657.20	1,055,774.00	3,406,392.00	64,688,715.00	8,504,984.79	45,762,532.37	200,784,749.96
42131002	Otras Operaciones Extraordinarias	10,000.00	0.00	21,384,194.50	0.00	13,726,500.10	25,000,000.00	17,245,657.20	1,055,774.00	3,406,392.00	64,688,715.00	8,504,984.79	45,762,532.37	200,784,749.96
42131003	Fopedep 2014	0.00	0.00	0.00	0.00	0.00	0.00	0.00	0.00	0.00	0.00	0.00	0.00	0.00
<b>4219999</b>	<b>PARTICIPACIONES Y APORTACIONES</b>	10,000.00	57,397,327.27	86,748,599.72	52,687,530.48	75,196,363.36	104,243,158.77	52,487,578.87	56,789,145.80	63,788,426.19	122,389,279.61	61,283,366.79	271,230,327.98	1,804,253,906.55
<b>4310000</b>	<b>INGRESOS DERIVADOS DEL FINANCIAMIENTO</b>	0.00	0.00	0.00	0.00	0.00	0.00	0.00	0.00	0.00	0.00	0.00	0.00	0.00
4311000	Ingresos por Financiamiento 2014	0.00	0.00	0.00	0.00	0.00	0.00	0.00	0.00	0.00	0.00	0.00	0.00	0.00
43113000	Ingresos por Financiamiento anticipo FAIS	0.00	0.00	0.00	0.00	0.00	0.00	0.00	0.00	0.00	0.00	0.00	0.00	0.00
43112000	Credito en Cuenta Corriente	0.00	0.00	0.00	0.00	0.00	0.00	0.00	0.00	0.00	0.00	0.00	0.00	0.00
<b>4319999</b>	<b>INGRESOS FINANCIEROS</b>	0.00	0.00	0.00	0.00	0.00	0.00	0.00	0.00	0.00	0.00	0.00	0.00	0.00
<b>4800000</b>	<b>SUMA TOTAL DE LOS INGRESOS</b>	172,613,878.92	140,642,116.33	152,212,046.30	88,863,349.86	112,821,998.31	136,456,082.47	82,445,630.99	85,436,380.37	93,705,237.23	153,296,981.10	96,929,287.82	328,842,637.77	1,845,644,240.87



7

**ESTADO ANÁLITICO  
DEL EJERCICIO DEL  
PRESUPUESTO DE  
EGRESOS A  
DICIEMBRE 2015**



H. AYUNTAMIENTO DEL MUNICIPIO DE DURANGO  
 DIRECCION MUNICIPAL DE ADMINISTRACION Y FINANZAS  
 ESTADO ANALITICO DEL EJERCICIO DEL PRESUPUESTO DE EGRESOS 2015

DEPENDENCIAS	PRESUPUESTO APROBADO	PRESUPUESTO MODIFICADO	PRESUPUESTO COMPROMETIDO	PRESUPUESTO DEVENGADO	PRESUPUESTO EJERCIDO	PRESUPUESTO PAGADO	CREDITO POR COMPROMETER	CREDITO DISPONIBLE
<b>REMUNERACIONES AL PERSONAL DE CARACTER PERMANENTE</b>								
Dietas	364,651,642.52	350,166,914.24	349,923,440.10	349,923,440.10	349,923,149.92	349,923,149.92	243,474.14	243,474.14
Sueldos Base al Personal de Caracter Permanente	8,230,213.61	8,258,574.67	8,258,574.67	8,258,574.67	8,258,574.67	8,258,574.67	0.00	0.00
<b>REMUNERACIONES AL PERSONAL DE CARACTER TRANSITORIO</b>								
Honorarios Asimilables a Salarios	4,265,348.36	793,439.74	793,439.74	793,439.74	793,439.74	793,439.74	0.00	0.00
Sueldo Base al Personal Eventual	4,265,348.36	675,939.74	675,939.74	675,939.74	675,939.74	675,939.74	0.00	0.00
Retribuciones por Servicios de Caracter Social	0.00	0.00	0.00	0.00	0.00	0.00	0.00	0.00
<b>REMUNERACIONES ADICIONALES Y ESPECIALES</b>								
Prima Vacacional, Dominical y Gratificación de Fin de Año	165,171,130.46	163,323,549.05	162,805,867.75	162,805,867.75	162,804,214.44	162,804,214.44	517,681.30	517,681.30
Horas Extraordinarias	65,770,575.08	64,394,784.68	64,398,091.30	64,398,091.30	64,396,437.99	64,396,437.99	-3,306.62	-3,306.62
Compensaciones	11,534,222.80	12,339,312.28	12,339,312.28	12,339,312.28	12,339,312.28	12,339,312.28	0.00	0.00
Honorarios Especiales	87,813,192.38	86,578,045.79	86,057,057.87	86,057,057.87	86,057,057.87	86,057,057.87	520,987.92	520,987.92
<b>SEGURIDAD SOCIAL</b>								
Aportaciones de Seguridad Social	104,548,886.34	73,926,968.89	73,927,269.27	73,927,269.27	73,927,269.27	73,927,269.27	-300.38	-300.38
Aportaciones al Sistema para el Retiro	72,502,940.96	46,171,953.38	46,172,253.76	46,172,253.76	46,172,253.76	46,172,253.76	-300.38	-300.38
Aportaciones para Seguros	25,466,896.84	21,684,373.24	21,684,373.24	21,684,373.24	21,684,373.24	21,684,373.24	0.00	0.00
<b>OTRAS PRESTACIONES SOCIALES Y ECONOMICAS</b>								
Indemnizaciones	90,503,552.37	93,808,272.78	93,893,832.80	93,893,832.80	93,850,052.79	93,850,052.79	-87,560.02	-87,560.02
Prestaciones Contractuales	5,000,000.00	2,485,580.46	2,485,580.46	2,485,580.46	2,485,580.46	2,485,580.46	0.00	0.00
Apoyo a la Capacitación de los Servidores Públicos	53,004,104.41	52,542,085.52	52,629,645.54	52,629,645.54	52,585,865.53	52,585,865.53	-87,560.02	-87,560.02
Otras Prestaciones Sociales y Economicas	450,000.00	406,972.00	406,972.00	406,972.00	406,972.00	406,972.00	0.00	0.00
	32,049,447.96	38,371,634.80	38,371,634.80	38,371,634.80	38,371,634.80	38,371,634.80	0.00	0.00
<b>SERVICIOS PERSONALES</b>								
	729,140,560.05	682,017,144.70	681,343,849.66	681,343,849.66	681,298,126.16	681,298,126.16	673,295.04	673,295.04
<b>MATERIALES DE ADMINISTRACIÓN, EMISIÓN DE DOCUMENTOS Y ARTÍCULOS OFICIALES</b>								
Materiales, Útiles y Equipos Menores de Oficina	17,667,231.28	17,529,047.13	17,066,221.90	17,066,221.90	17,066,221.90	16,986,132.74	462,825.23	462,825.23
Materiales y Útiles de Impresión y Reproducción	1,859,216.28	1,992,228.80	1,863,536.20	1,863,536.20	1,863,536.20	1,854,015.50	128,692.60	128,692.60
Mats. Útiles y Equipos menores de Tecnología de Información y Comunicación	12,358,828.00	11,608,475.48	11,500,716.50	11,500,716.50	11,500,716.50	11,454,904.25	107,758.98	107,758.98
Material de Limpieza	2,083,013.00	2,506,317.10	2,336,636.95	2,336,636.95	2,336,636.95	2,315,225.58	169,680.15	169,680.15
Material y Útiles de Enseñanza	1,286,234.00	1,366,340.96	1,321,312.25	1,321,312.25	1,321,312.25	1,317,967.41	45,028.71	45,028.71
<b>ALIMENTOS Y UTENCILIOS</b>								
Productos Alimenticios para Personas	79,940.00	55,684.79	44,020.00	44,020.00	44,020.00	44,020.00	11,664.79	11,664.79
Productos Alimenticios para Animales	8,869,897.98	13,295,720.63	12,765,928.06	12,765,928.06	12,765,928.06	12,466,704.92	529,792.57	529,792.57
Utencilios para el Servicio de Alimentación	4,351,906.48	8,285,913.22	7,756,777.54	7,756,777.54	7,756,777.54	7,457,554.40	529,135.68	529,135.68
	4,517,991.50	5,001,579.72	5,001,145.62	5,001,145.62	5,001,145.62	5,001,145.62	434.10	434.10
<b>MATERIALES Y ARTICULOS DE CONSTRUCCIÓN Y REPARACIÓN</b>								
Productos Minerales No Metalicos	0.00	8,227.69	8,004.90	8,004.90	8,004.90	8,004.90	222.79	222.79
Cemento y Productos de Concreto	16,321,660.75	30,805,995.80	30,525,358.06	30,525,358.06	30,525,358.06	30,518,938.09	80,637.74	80,637.74
Materiales y Productos de Madera	8,138,880.75	26,359,938.33	26,354,182.94	26,354,182.94	26,354,182.94	26,354,182.94	5,755.39	5,755.39
Material Eléctrico y electrónico	46,280.00	152,795.20	152,485.48	152,485.48	152,485.48	152,485.48	309.72	309.72
Otros materiales y Artículos de Construcción y Reparación	200,000.00	215,520.91	212,201.27	212,201.27	212,201.27	212,201.27	3,319.64	3,319.64
<b>PRODUCTOS QUÍMICOS, FARMACEUTICOS Y DE LABORATORIO</b>								
Fertilizantes, Pesticidas y Otros Agroquímicos	4,700,000.00	2,517,883.85	2,449,250.37	2,449,250.37	2,449,250.37	2,449,250.37	68,633.48	68,633.48
Medicinas y Productos Farmacéuticos	3,238,500.00	1,359,857.51	1,357,238.00	1,357,238.00	1,357,238.00	1,350,818.03	2,619.51	2,619.51
	4,299,804.00	4,124,029.78	4,079,775.35	4,079,775.35	4,079,775.35	3,578,625.91	44,254.43	44,254.43
	0.00	40,400.00	35,912.86	35,912.86	35,912.86	35,912.86	4,487.14	4,487.14
	3,994,804.00	3,664,558.32	3,632,918.23	3,632,918.23	3,632,918.23	3,131,768.79	31,640.09	31,640.09

H. AYUNTAMIENTO DEL MUNICIPIO DE DURANGO  
DIRECCION MUNICIPAL DE ADMINISTRACION Y FINANZAS  
ESTADO ANALITICO DEL EJERCICIO DEL PRESUPUESTO DE EGRESOS 2015

DEPENDENCIAS	PRESUPUESTO APROBADO	PRESUPUESTO MODIFICADO	PRESUPUESTO COMPROMETIDO	PRESUPUESTO DEVENGADO	PRESUPUESTO EJERCIDO	PRESUPUESTO PAGADO	CREDITO POR COMPROMETER	CREDITO DISPONIBLE
Materiales, Accesorios y Suministros Médicos	50,000.00	1,397.40	1,397.36	1,397.36	1,397.36	1,397.36	0.04	0.04
Materiales y Accesorios de Laboratorio	0.00	5,872.93	5,872.93	5,872.93	5,872.93	5,872.93	0.00	0.00
Otros Productos Químicos	255,000.00	411,801.13	403,673.97	403,673.97	403,673.97	403,673.97	8,127.16	8,127.16
<b>COMBUSTIBLES, LUBRICANTES Y ADITIVOS</b>	<b>49,622,477.04</b>	<b>51,164,947.52</b>	<b>50,254,815.92</b>	<b>50,254,815.92</b>	<b>50,254,815.92</b>	<b>48,614,276.33</b>	<b>910,131.60</b>	<b>910,131.60</b>
Combustibles, Lubricantes y Aditivos	49,622,477.04	51,164,947.52	50,254,815.92	50,254,815.92	50,254,815.92	48,614,276.33	910,131.60	910,131.60
<b>VESTUARIO, BLANCOS, PRENDAS DE PROTECCIÓN Y ARTÍCULOS DEPORTIVOS</b>	<b>5,455,268.74</b>	<b>5,287,373.58</b>	<b>5,228,391.07</b>	<b>5,228,391.07</b>	<b>5,228,391.07</b>	<b>5,216,305.12</b>	<b>58,982.51</b>	<b>58,982.51</b>
Vestuario y Uniformes	5,187,351.74	4,931,942.38	4,901,891.66	4,901,891.66	4,901,891.66	4,897,650.70	30,050.72	30,050.72
Prendas de Seguridad y Protección Personal	239,917.00	297,027.25	268,255.81	268,255.81	268,255.81	260,410.82	28,771.44	28,771.44
Artículos Deportivos	28,000.00	0.00	0.00	0.00	0.00	0.00	0.00	0.00
Productos Textiles	0.00	8,004.00	8,003.65	8,003.65	8,003.65	8,003.65	0.35	0.35
Blancos y Otros Productos Textiles	0.00	50,399.95	50,239.95	50,239.95	50,239.95	50,239.95	160.00	160.00
<b>MATERIALES Y SUMINISTROS DE SEGURIDAD</b>	<b>217,000.00</b>	<b>187,227.57</b>	<b>187,227.57</b>	<b>187,227.57</b>	<b>187,227.57</b>	<b>187,227.57</b>	<b>0.00</b>	<b>0.00</b>
Materiales de Seguridad Pública	217,000.00	187,227.57	187,227.57	187,227.57	187,227.57	187,227.57	0.00	0.00
<b>HERRAMIENTAS, REFACCIONES Y ACCESORIOS MENORES</b>	<b>363,050.00</b>	<b>643,031.24</b>	<b>508,072.42</b>	<b>508,072.42</b>	<b>508,072.42</b>	<b>501,597.26</b>	<b>134,958.82</b>	<b>134,958.82</b>
Herramientas Menores	320,800.00	534,521.43	418,750.26	418,750.26	418,750.26	412,631.94	115,771.17	115,771.17
Refacciones y Accesorios Menores de Edificios	32,450.00	49,881.42	38,892.85	38,892.85	38,892.85	38,536.01	10,988.57	10,988.57
Refacciones y Accesorios Menores de Mobiliario y Equipo	0.00	35,765.40	35,765.38	35,765.38	35,765.38	35,765.38	0.02	0.02
Refacciones y Accesorios Menores de Equipo de Computo y Tecnologías de la Infor	10,000.00	22,862.99	14,663.93	14,663.93	14,663.93	14,663.93	8,199.06	8,199.06
<b>MATERIALES Y SUMINISTROS</b>	<b>102,816,389.79</b>	<b>122,837,373.25</b>	<b>120,615,790.35</b>	<b>120,615,790.35</b>	<b>120,615,790.35</b>	<b>118,069,807.94</b>	<b>2,221,582.90</b>	<b>2,221,582.90</b>
<b>SERVICIOS BÁSICOS</b>	<b>116,588,304.45</b>	<b>105,896,316.31</b>	<b>104,346,379.92</b>	<b>104,346,379.92</b>	<b>104,346,379.92</b>	<b>104,208,149.64</b>	<b>1,549,936.39</b>	<b>1,549,936.39</b>
Energía Eléctrica	104,529,625.01	95,832,011.48	95,832,011.48	95,832,011.48	95,832,011.48	95,832,011.48	0.00	0.00
Gas	4,836,300.00	3,801,132.97	3,512,550.51	3,512,550.51	3,512,550.51	3,474,588.07	288,582.46	288,582.46
Agua	1,304,473.44	573,173.31	0.00	0.00	0.00	0.00	573,173.31	573,173.31
Telefonía Tradicional	2,531,078.00	2,663,874.28	2,345,843.20	2,345,843.20	2,345,843.20	2,338,759.06	318,031.08	318,031.08
Telefonía Celular	2,260,528.00	1,949,736.46	1,689,562.98	1,689,562.98	1,689,562.98	1,596,379.28	260,173.48	260,173.48
Servicios de Acceso a Internet y Procesamiento de Información	985,000.00	908,871.17	813,229.36	813,229.36	813,229.36	813,229.36	95,641.81	95,641.81
Servicios Postales y Telegráficos	139,300.00	167,516.64	153,182.39	153,182.39	153,182.39	153,182.39	14,334.25	14,334.25
<b>SERVICIOS DE ARRENDAMIENTO</b>	<b>71,528,220.00</b>	<b>73,776,599.81</b>	<b>72,985,304.34</b>	<b>72,985,304.34</b>	<b>72,985,304.34</b>	<b>72,745,234.97</b>	<b>791,295.47</b>	<b>791,295.47</b>
Arrendamiento de Edificios	6,226,040.00	6,568,147.80	6,333,577.05	6,333,577.05	6,333,577.05	6,333,577.05	234,570.75	234,570.75
Arrendamiento de Mobiliario y Equipo de Admón, Educativo y Recreativo	24,000,000.00	21,320,385.00	21,320,385.00	21,320,385.00	21,320,385.00	21,320,385.00	0.00	0.00
Arrendamiento de Equipo de Transporte	9,245,300.00	9,205,978.46	9,159,124.92	9,159,124.92	9,159,124.92	8,992,084.92	46,853.54	46,853.54
Arrendamiento de Maquinaria, Otros Equipos y Herramientas	22,798,630.00	29,692,050.20	29,691,525.89	29,691,525.89	29,691,525.89	29,620,575.82	524.31	524.31
Otros Arrendamientos	9,258,250.00	6,990,038.35	6,480,691.48	6,480,691.48	6,480,691.48	6,478,612.18	509,346.87	509,346.87
<b>SERVICIOS PROFESIONALES, CIENTÍFICOS, TÉCNICOS Y OTROS SERVICIOS</b>	<b>21,531,297.99</b>	<b>21,072,208.73</b>	<b>20,410,452.40</b>	<b>20,410,452.40</b>	<b>20,410,452.40</b>	<b>19,783,330.08</b>	<b>661,756.33</b>	<b>661,756.33</b>
Servicios de Consultoría Administrativa, Procesos, Técnica y en Tecnologías de	16,552,897.99	16,356,068.73	15,694,312.40	15,694,312.40	15,694,312.40	15,067,190.08	661,756.33	661,756.33
Servicios de Capacitación	4,978,400.00	1,516,140.00	1,516,140.00	1,516,140.00	1,516,140.00	1,516,140.00	0.00	0.00
Servicios Profesionales Científicos y Técnicos Integrales	0.00	3,200,000.00	3,200,000.00	3,200,000.00	3,200,000.00	3,200,000.00	0.00	0.00
<b>SERVICIOS FINANCIEROS, BANCARIOS Y COMERCIALES</b>	<b>8,711,881.00</b>	<b>7,673,526.50</b>	<b>7,140,206.29</b>	<b>7,140,206.29</b>	<b>7,140,206.29</b>	<b>7,140,206.29</b>	<b>533,320.21</b>	<b>533,320.21</b>
Servicios Financieros y Bancarios	3,195,000.00	3,317,278.48	2,837,197.55	2,837,197.55	2,837,197.55	2,837,197.55	480,080.93	480,080.93
Seguros de Bienes Patrimoniales	5,417,871.00	3,897,783.69	3,859,644.41	3,859,644.41	3,859,644.41	3,859,644.41	38,139.28	38,139.28
Fletes y Maniobras	99,010.00	458,464.33	443,364.33	443,364.33	443,364.33	443,364.33	15,100.00	15,100.00

**H. AYUNTAMIENTO DEL MUNICIPIO DE DURANGO**  
**DIRECCION MUNICIPAL DE ADMINISTRACION Y FINANZAS**  
**ESTADO ANALITICO DEL EJERCICIO DEL PRESUPUESTO DE EGRESOS 2015**

DEPENDENCIAS	PRESUPUESTO APROBADO	PRESUPUESTO MODIFICADO	PRESUPUESTO COMPROMETIDO	PRESUPUESTO DEVENGADO	PRESUPUESTO EJERCIDO	PRESUPUESTO PAGADO	CREDITO POR COMPROMETER	CREDITO DISPONIBLE
<b>SERVICIOS DE INSTALACIÓN, REPARACIÓN, MANTENIMIENTO Y CONSERVACIÓN</b>								
Conservación y Mantenimiento Menor de Inmuebles	94,515,159.25	94,948,517.04	93,748,848.86	93,748,848.86	93,748,848.86	93,053,859.05	1,199,668.18	1,199,668.18
Inst. Reparación y Mto. de Mob. y Equipo de Admón, Educacional y Recreativo	10,456,024.00	9,481,077.40	9,033,612.77	9,033,612.77	9,033,612.77	9,002,510.37	447,464.63	447,464.63
Inst'n, Reparación y Mto. de Equipo de Computo y Tecnologia de la Informaci	79,100.00	72,902.90	31,547.84	31,547.84	31,547.84	31,547.84	41,355.06	41,355.06
Reparación y Mantenimiento de Equipo de Transporte	298,535.00	421,156.65	378,854.10	378,854.10	378,854.10	378,854.10	42,302.55	42,302.55
Instalación, Reparación y Mto. de Maquinaria, Otros Equipos y Herramientas	15,030,610.00	18,098,276.08	17,582,252.18	17,582,252.18	17,582,252.18	16,929,863.79	516,023.90	516,023.90
Servicio de Limpieza y Manejo de Dehechos	6,392,145.25	5,432,452.51	5,278,228.87	5,278,228.87	5,278,228.87	5,268,431.45	154,223.64	154,223.64
<b>SERVICIOS DE COMUNICACIÓN SOCIAL Y PUBLICIDAD</b>	62,258,745.00	61,442,651.50	61,444,353.10	61,444,353.10	61,444,353.10	61,442,651.50	-1,701.60	-1,701.60
Difusión por Radio, TV y Otros Medios de Mensajes s/Prog. y Activos Gubernam	32,537,984.00	32,684,455.35	32,291,830.97	32,291,830.97	32,291,830.97	32,302,812.57	392,624.38	392,624.38
<b>SERVICIOS DE TRASLADO Y VIATICOS</b>								
Pasajes Aéreos	2,572,421.00	3,478,741.56	3,212,986.20	3,212,986.20	3,212,986.20	3,069,022.20	265,755.36	265,755.36
Pasajes Terrestres	1,337,590.00	1,425,089.34	1,383,872.37	1,383,872.37	1,383,872.37	1,232,035.37	41,216.97	41,216.97
Viaticos en el País	392,631.00	296,001.86	208,011.22	208,011.22	208,011.22	213,357.22	77,990.64	77,990.64
Viaticos en el Extranjero	777,600.00	1,350,186.26	1,219,449.77	1,219,449.77	1,219,449.77	1,221,976.77	130,736.49	130,736.49
<b>SERVICIOS OFICIALES</b>								
Gastos de Orden Social y Cultural	64,600.00	417,464.10	401,652.84	401,652.84	401,652.84	401,652.84	15,811.26	15,811.26
Gastos de Representación	38,355,127.20	39,195,812.78	37,182,084.52	37,182,084.52	37,182,084.52	36,767,902.37	2,013,728.26	2,013,728.26
Otros Servicios Generales	35,486,627.20	37,151,439.51	35,234,417.61	35,234,417.61	35,234,417.61	34,839,440.96	1,917,021.90	1,917,021.90
<b>OTROS SERVICIOS GENERALES</b>	2,868,500.00	2,044,373.27	1,947,666.91	1,947,666.91	1,947,666.91	1,928,461.41	96,706.36	96,706.36
Servicios Funerarios y de Cementerios	14,086,845.70	24,622,819.70	23,895,195.54	23,895,195.54	23,895,195.54	23,732,039.49	727,624.16	727,624.16
Impuestos y Derechos	20,000.00	85,388.60	85,099.60	85,099.60	85,099.60	85,099.60	289.00	289.00
Penas, Multas, Accesorios y Actualizaciones	261,380.00	1,048,952.91	1,029,475.78	1,029,475.78	1,029,475.78	1,018,670.78	19,477.13	19,477.13
Otros Gastos por Responsabilidad	10,000.00	11,010.00	11,010.00	11,010.00	11,010.00	11,010.00	0.00	0.00
Otros Servicios Generales	518,430.00	283,106.77	276,280.11	276,280.11	276,280.11	275,352.11	6,826.66	6,826.66
	13,277,035.70	23,194,361.42	22,493,330.05	22,493,330.05	22,493,330.05	22,341,907.00	701,031.37	701,031.37
<b>SERVICIOS GENERALES</b>	<b>400,425,240.59</b>	<b>403,348,997.78</b>	<b>395,213,289.04</b>	<b>395,213,289.04</b>	<b>395,213,289.04</b>	<b>392,802,556.66</b>	<b>8,135,708.74</b>	<b>8,135,708.74</b>
<b>BIENES MUEBLES, INMUEBLES E INTANGIBLES</b>								
Bien Muebles, Inmuebles e Intangibles	41,324,192.00	71,716,984.73	71,689,591.14	71,689,591.14	71,689,591.14	71,689,591.14	27,393.59	27,393.59
	41,324,192.00	71,716,984.73	71,689,591.14	71,689,591.14	71,689,591.14	71,689,591.14	27,393.59	27,393.59
<b>BIENES MUEBLES, INMUEBLES E INTANGIBLES</b>	<b>41,324,192.00</b>	<b>71,716,984.73</b>	<b>71,689,591.14</b>	<b>71,689,591.14</b>	<b>71,689,591.14</b>	<b>71,689,591.14</b>	<b>27,393.59</b>	<b>27,393.59</b>
<b>INVERSIÓN PÚBLICA</b>								
Inversión Pública	213,562,653.00	325,292,620.72	307,907,022.10	307,907,022.10	307,907,022.10	306,037,721.54	17,385,598.62	17,385,598.62
	213,562,653.00	325,292,620.72	307,907,022.10	307,907,022.10	307,907,022.10	306,037,721.54	17,385,598.62	17,385,598.62
<b>PROYECTOS PRODUCTIVOS Y ACCIONES DE FOMENTO</b>								
Acciones de Fomento	0.00	8,150,594.00	8,150,594.00	8,150,594.00	8,150,594.00	8,150,594.00	0.00	0.00
	0.00	8,150,594.00	8,150,594.00	8,150,594.00	8,150,594.00	8,150,594.00	0.00	0.00
<b>INVERSIÓN PÚBLICA</b>	<b>213,562,653.00</b>	<b>333,443,214.72</b>	<b>316,057,616.10</b>	<b>316,057,616.10</b>	<b>316,057,616.10</b>	<b>314,188,315.54</b>	<b>17,385,598.62</b>	<b>17,385,598.62</b>
<b>TRANSFERENCIAS OTORGADAS A ENTIDADES PARAESTATALES NO EMPRESARIALES Y NO FINANCIERAS</b>								
Transferencias Otorgadas a Entidades Paraestatales, no Empresariales y no Financ	86,812,440.86	92,676,755.95	90,384,033.30	90,384,033.30	90,384,033.30	90,383,578.45	2,292,722.65	2,292,722.65
	86,812,440.86	92,676,755.95	90,384,033.30	90,384,033.30	90,384,033.30	90,383,578.45	2,292,722.65	2,292,722.65
<b>SUBSIDIOS Y SUBVENCIONES</b>								
	95,184,443.56	190,013,881.16	190,013,881.16	189,854,286.12	189,854,286.12	189,854,286.12	0.00	0.00



H. AYUNTAMIENTO DEL MUNICIPIO DE DURANGO  
DIRECCION MUNICIPAL DE ADMINISTRACION Y FINANZAS  
ESTADO ANALITICO DEL EJERCICIO DEL PRESUPUESTO DE EGRESOS 2015

DEPENDENCIAS	PRESUPUESTO APROBADO	PRESUPUESTO MODIFICADO	PRESUPUESTO COMPROMETIDO	PRESUPUESTO DEVENGADO	PRESUPUESTO EJERCIDO	PRESUPUESTO PAGADO	CREDITO POR COMPROMETER	CREDITO DISPONIBLE
Subsidio a la Produccion	1,000,000.00	1,000,000.00	1,000,000.00	1,000,000.00	1,000,000.00	1,000,000.00	0.00	0.00
Otros Subsidios	94,184,443.56	189,013,881.16	189,013,881.16	188,854,286.12	188,854,286.12	188,854,286.12	0.00	0.00
<b>AYUDAS SOCIALES</b>	<b>34,465,718.20</b>	<b>73,475,891.95</b>	<b>73,475,891.95</b>	<b>63,588,654.09</b>	<b>63,588,654.09</b>	<b>63,342,258.77</b>	<b>0.00</b>	<b>0.00</b>
Ayudas Sociales a Personas	12,576,450.60	11,113,018.76	11,113,018.76	9,516,382.91	9,516,382.91	9,495,037.59	0.00	0.00
Ayudas Sociales a Instituciones de Enseñanza	1,294,518.00	908,926.00	908,926.00	810,700.00	810,700.00	810,700.00	0.00	0.00
Ayudas Sociales a Instituciones Sin Fines de Lucro	7,750,478.25	4,885,187.00	4,885,187.00	4,697,000.00	4,697,000.00	4,697,000.00	0.00	0.00
Ayudas Por Desastres Naturales y Otros Siniestros	12,844,271.35	56,568,760.19	56,568,760.19	48,564,571.18	48,564,571.18	48,339,521.18	0.00	0.00
<b>PENSIONES Y JUBILACIONES</b>	<b>1,100,000.00</b>	<b>1,100,000.00</b>	<b>1,100,000.00</b>	<b>883,805.49</b>	<b>883,805.49</b>	<b>883,805.49</b>	<b>0.00</b>	<b>0.00</b>
Jubilaciones	1,100,000.00	1,100,000.00	1,100,000.00	883,805.49	883,805.49	883,805.49	0.00	0.00
<b>TRANSFERENCIAS, ASIGNACIONES, SUBSIDIOS Y OTRAS AYUDAS</b>	<b>217,562,602.82</b>	<b>357,266,529.06</b>	<b>354,973,806.41</b>	<b>344,710,779.00</b>	<b>344,710,779.00</b>	<b>344,463,928.83</b>	<b>2,292,722.65</b>	<b>2,292,722.65</b>
<b>AMORTIZACIÓN DE LA DEUDA PÚBLICA</b>	<b>89,655,499.37</b>	<b>66,864,817.90</b>	<b>66,864,817.90</b>	<b>66,864,817.90</b>	<b>66,864,817.90</b>	<b>66,864,817.90</b>	<b>0.00</b>	<b>0.00</b>
Amortización de la Deuda Pública	89,655,499.37	66,864,817.90	66,864,817.90	66,864,817.90	66,864,817.90	66,864,817.90	0.00	0.00
<b>INTERESES DE LA DEUDA PÚBLICA</b>	<b>35,562,465.58</b>	<b>30,061,554.83</b>	<b>30,061,554.83</b>	<b>30,061,554.83</b>	<b>30,061,554.83</b>	<b>30,061,554.83</b>	<b>0.00</b>	<b>0.00</b>
Intereses de la Deuda Interna con Instituciones de Credito	35,562,465.58	30,061,554.83	30,061,554.83	30,061,554.83	30,061,554.83	30,061,554.83	0.00	0.00
<b>DEUDA PÚBLICA</b>	<b>125,217,964.95</b>	<b>96,926,372.73</b>	<b>96,926,372.73</b>	<b>96,926,372.73</b>	<b>96,926,372.73</b>	<b>96,926,372.73</b>	<b>0.00</b>	<b>0.00</b>
<b>TOTAL GASTOS</b>	<b>1,830,049,603.00</b>	<b>2,067,556,616.97</b>	<b>2,036,820,315.43</b>	<b>2,026,557,288.02</b>	<b>2,026,511,564.52</b>	<b>2,019,438,699.00</b>	<b>30,736,301.54</b>	<b>30,736,301.54</b>



H. AYUNTAMIENTO DEL MUNICIPIO DE DURANGO  
DIRECCION MUNICIPAL DE ADMINISTRACIÓN Y FINANZAS

ESTADO ANALITICO DEL EJERCICIO DEL PRESUPUESTO DE EGRESOS 2015  
CONSOLIDADO



CTA	NOMBRE	PRESUPUESTO	EJERCIDO	VARIACION
<b>EGRESOS</b>				
<b>51110000</b>	<b>REMUNERACIONES AL PERSONAL DE CARÁCTER PERMANENTE</b>	<b>364,651,642.52</b>	<b>349,923,149.92</b>	<b>14,728,492.60</b>
51111000	Dietas	8,230,213.61	8,258,574.67	-28,361.06
51113000	Sueldo Base al Personal Permanente	356,421,428.91	341,664,575.25	14,756,853.66
<b>51120000</b>	<b>REMUNERACIONES AL PERSONAL DE CARACTER TRANSITORIO</b>	<b>4,265,348.36</b>	<b>793,439.74</b>	<b>3,471,908.62</b>
51121000	Honorarios y Asimilables a Salarios	4,265,348.36	675,939.74	3,589,408.62
51122000	Sueldo Base al Personal Eventual	0.00	0.00	0.00
51123000	Retribuciones por Servicios de Carácter social	0.00	117,500.00	-117,500.00
<b>51130000</b>	<b>REMUNERACIONES ADICIONALES Y ESPECIALES</b>	<b>165,171,130.46</b>	<b>162,804,214.44</b>	<b>2,366,916.02</b>
51132000	Prima Vacacional, Dominical y Gratificación de Fin de Año	65,770,575.08	64,396,437.99	1,374,137.09
51133000	Horas Extraordinarias	11,534,222.80	12,339,312.28	-805,089.48
51134000	Compensaciones	87,813,192.38	86,057,057.87	1,756,134.51
51137000	Honorarios Especiales	53,140.20	11,406.30	41,733.90
<b>51140000</b>	<b>SEGURIDAD SOCIAL</b>	<b>104,548,886.34</b>	<b>73,927,269.27</b>	<b>30,621,617.07</b>
51141000	Aportaciones de Seguridad Social	72,502,940.96	46,172,253.76	26,330,687.20
51143000	Aportaciones al Sistema para el Retiro	25,466,896.84	21,684,373.24	3,782,523.60
51144000	Aportaciones para Seguros	6,579,048.54	6,070,642.27	508,406.27
<b>51150000</b>	<b>OTRAS PRESTACIONES SOCIALES Y ECONOMICAS</b>	<b>90,503,552.37</b>	<b>93,850,052.79</b>	<b>-3,346,500.42</b>
51152000	Indemnizaciones	5,000,000.00	2,485,580.46	2,514,419.54
51154000	Prestaciones Contractuales	53,004,104.41	52,585,865.53	418,238.88
51155000	Apoyo a la Capacitación de los Servidores Públicos	450,000.00	406,972.00	43,028.00
51159000	Otras Prestaciones Sociales y Económicas	32,049,447.96	38,371,634.80	-6,322,186.84
<b>51100000</b>	<b>SERVICIOS PERSONALES</b>	<b>729,140,560.05</b>	<b>681,298,126.16</b>	<b>47,842,433.89</b>
<b>51210000</b>	<b>MATERIALES DE ADMINISTRACIÓN Y EMISIÓN DE DOCUMENTOS</b>	<b>17,667,231.28</b>	<b>17,066,221.90</b>	<b>601,009.38</b>
51211000	Materiales, Útiles y Equipos Menores de Oficina	1,859,216.28	1,863,536.20	-4,319.92
51212000	Materiales y Útiles de Impresión y Reproducción	12,358,828.00	11,500,716.50	858,111.50
51214000	Materiales, Útiles y Equipos Menores de Tecnología de Información y Com.	2,083,013.00	2,336,636.95	-253,623.95
51216000	Material de Limpieza	1,286,234.00	1,321,312.25	-35,078.25
51217000	Material y Útiles de Enseñanza	79,940.00	44,020.00	35,920.00
<b>51220000</b>	<b>ALIMENTOS Y UTENCILIOS</b>	<b>8,869,897.98</b>	<b>12,765,928.06</b>	<b>-3,896,030.08</b>
51221000	Productos Alimenticios para Personas	4,351,906.48	7,756,777.54	-3,404,871.06
51222000	Productos Alimenticios para Animales	4,517,991.50	5,001,145.62	-483,154.12
51223000	Utensilios para el Servicio de Comedor	0.00	8,004.90	-8,004.90
<b>51230000</b>	<b>MATERIALES Y ARTICULOS DE CONSTRUCCIÓN Y REPARACIÓN</b>	<b>16,321,660.75</b>	<b>30,525,358.06</b>	<b>-14,203,697.31</b>
51241000	Productos Minerales No Metálicos	8,138,880.75	26,354,182.94	-18,215,302.19
51242000	Cementos y Productos de Cemento	46,280.00	152,485.48	-106,205.48
51244000	Madera y Productos de Madera	200,000.00	212,201.27	-12,201.27
51246000	Material Electrico y Electronico	4,700,000.00	2,449,250.37	2,250,749.63
51249000	Otros Materiales y Articulos de Construcción y Reparación	3,236,500.00	1,357,238.00	1,879,262.00
<b>51250000</b>	<b>PRODUCTOS QUIMICOS, FARMACEUTICOS Y DE LABORATORIO</b>	<b>4,299,804.00</b>	<b>4,079,775.35</b>	<b>220,028.65</b>
51252000	Fertilizantes, Pesticidas y Otros Agroquimicos	0.00	35,912.86	-35,912.86
51253000	Medicinas y Productos Farmaceuticos	3,994,804.00	3,632,918.23	361,885.77
51254000	Materiales, Accesorios y Suministros Médicos	50,000.00	1,397.36	48,602.64
51255000	Materiales y Accesorios de Laboratorio	0.00	5,872.93	-5,872.93
51259000	Otros Productos Quimicos	255,000.00	403,673.97	-148,673.97
<b>51260000</b>	<b>COMBUSTIBLES, LUBRICANTES Y ADITIVOS</b>	<b>49,622,477.04</b>	<b>50,254,815.92</b>	<b>-632,338.88</b>
51261000	Combustibles, Lubricantes y Aditivos	49,622,477.04	50,254,815.92	-632,338.88
<b>51270000</b>	<b>VESTUARIO, BLANCOS, PRENDAS DE PROTECCIÓN Y ARTICULOS DEPORTIVOS</b>	<b>5,455,268.74</b>	<b>5,228,391.07</b>	<b>226,877.67</b>
51271000	Vestuario y Uniformes	5,187,351.74	4,901,891.66	285,460.08



H. AYUNTAMIENTO DEL MUNICIPIO DE DURANGO  
DIRECCION MUNICIPAL DE ADMINISTRACIÓN Y FINANZAS

ESTADO ANALITICO DEL EJERCICIO DEL PRESUPUESTO DE EGRESOS 2015  
CONSOLIDADO



CTA	NOMBRE	PRESUPUESTO	EJERCIDO	VARIACION
51272000	Prendas de Seguridad y Protección Personal	239,917.00	268,255.81	-28,338.81
51273000	Articulos Deportivos	28,000.00	0.00	28,000.00
51274000	Productos Textiles	0.00	8,003.65	-8,003.65
51275000	Blancos y Otros Productos Textiles	0.00	50,239.95	-50,239.95
51280000	<b>MATERIALES Y SUMINISTROS DE SEGURIDAD</b>	<b>217,000.00</b>	<b>187,227.57</b>	<b>29,772.43</b>
51282000	Materiales de Seguridad Pública	217,000.00	187,227.57	29,772.43
51290000	<b>HERRAMIENTAS, REFACCIONES Y ACCESORIOS MENORES</b>	<b>363,050.00</b>	<b>508,072.42</b>	<b>-145,022.42</b>
51291000	Herramientas Menores	320,600.00	418,750.26	-98,150.26
51292000	Refacciones y Accesorios Menores de Edificios	32,450.00	38,892.85	-6,442.85
51293000	Refacciones y Accesorios Menores de Mobiliario y Equipo	0.00	35,765.38	-35,765.38
51294000	Refacciones y Accesorios Menores de Equipo de computo y Tecnologias de la Información	10,000.00	14,663.93	-4,663.93
51296000	Refacciones y Accesorios Menores de Equipo de Transporte	0.00	0.00	0.00
51200000	<b>MATERIALES Y SUMINISTROS</b>	<b>102,816,389.79</b>	<b>120,615,790.35</b>	<b>-17,799,400.56</b>

0.00

CTA	NOMBRE	PRESUPUESTO	EJERCIDO	VARIACION
51310000	<b>SERVICIOS BASICOS</b>	<b>116,586,304.45</b>	<b>104,346,379.92</b>	<b>12,239,924.53</b>
51311000	Energia electrica	104,529,625.01	95,832,011.48	8,697,613.53
51312000	Gas	4,836,300.00	3,512,550.51	1,323,749.49
51313000	Agua	1,304,473.44	0.00	1,304,473.44
51314000	Telefonia Tradicional	2,531,078.00	2,345,843.20	185,234.80
51315000	Telefonia Celular	2,260,528.00	1,689,562.98	570,965.02
51317000	Servicios de Acceso de Internet, Redes y Procesamiento de Información	985,000.00	813,229.36	171,770.64
51318000	Servicios Postales y Telegraficos	139,300.00	153,182.39	-13,882.39
51320000	<b>SERVICIOS DE ARRENDAMIENTO</b>	<b>71,528,220.00</b>	<b>72,985,304.34</b>	<b>-1,457,084.34</b>
51321000	Arrendamiento de Edificios	6,226,040.00	6,333,577.05	-107,537.05
51322000	Arrendamiento de Mobiliario y Equipo de Administración, Educacional y Recreativo	24,000,000.00	21,320,385.00	2,679,615.00
51324000	Arrendamiento de Equipo de Transporte	9,245,300.00	9,159,124.92	86,175.08
51325000	Arrendamiento de Maquinaria, Otros Equipos y Herramientas	22,798,630.00	29,691,525.89	-6,892,895.89
51328000	Otros Arrendamientos	9,258,250.00	6,480,691.48	2,777,558.52
51330000	<b>SERVICIOS PROFESIONALES, CIENTIFICOS Y TECNICOS Y OTROS SERVICIOS</b>	<b>21,531,297.99</b>	<b>20,410,452.40</b>	<b>1,120,845.59</b>
51333000	Servicios de Consultoría Administrativa, Procesos, Técnica y en Tecnologias de la Información	16,552,897.99	15,694,312.40	858,585.59
51334000	Servicios de Capacitación	4,978,400.00	1,516,140.00	3,462,260.00
51339000	Servicios Profesionales, Científicos y Técnicos Integrales	0.00	3,200,000.00	-3,200,000.00
51340000	<b>SERVICIOS FINANCIEROS, BANCARIOS Y COMERCIALES</b>	<b>8,711,881.00</b>	<b>7,140,206.29</b>	<b>1,571,674.71</b>
51341000	Servicios Financieros y Bancarios	3,195,000.00	2,837,197.55	357,802.45
51345000	Seguros de Bienes Patrimoniales	5,417,871.00	3,859,644.41	1,558,226.59
51347000	Fletes y Maniobras	99,010.00	443,364.33	-344,354.33
51348000	Comisiones Por Ventas	0.00	0.00	0.00
51350000	<b>SERVICIOS DE INSTALACIÓN, REPARACIÓN Y MANTENIMIENTO</b>	<b>94,515,159.25</b>	<b>93,748,848.86</b>	<b>766,310.39</b>
51351000	Conservación y Mantenimiento Menor de Inmuebles	10,456,024.00	9,033,612.77	1,422,411.23
51352000	Inst. Reparación y Mnto. De Mob. Y Eq. de Administración	79,100.00	31,547.84	47,552.16
51353000	Reparación y Mantenimiento de Equipo de Computo	298,535.00	378,854.10	-80,319.10
51355000	Reparación y Mantenimiento de Equipo de Transporte	15,030,610.00	17,582,252.18	-2,551,642.18
51357000	Instalación, Reparación y Mnto. De Maquinaria, Otros Equipos y Herramientas	6,392,145.25	5,278,228.87	1,113,916.38
51358000	Servicios de Limpieza y Manejo de Desechos	62,258,745.00	61,444,353.10	814,391.90
51360000	<b>SERVICIOS DE COMUNICACIÓN SOCIAL Y PUBLICIDAD</b>	<b>32,537,984.00</b>	<b>32,291,830.97</b>	<b>246,153.03</b>
51361000	Difusión por radio, televisión y otros medios de mensajes sobre programas y actividades gubern	32,537,984.00	32,291,830.97	246,153.03
51370000	<b>SERVICIOS DE TRASLADO Y VIATICOS</b>	<b>2,572,421.00</b>	<b>3,212,986.20</b>	<b>-640,565.20</b>
51371000	Pasajes Aereos	1,337,590.00	1,383,872.37	-46,282.37
51372000	Pasajes Terrestres	392,631.00	208,011.22	184,619.78
51375000	Viaticos en el Pais	777,600.00	1,219,449.77	-441,849.77
51376000	viaticos en el Extranjero	64,600.00	401,652.84	-337,052.84



H. AYUNTAMIENTO DEL MUNICIPIO DE DURANGO  
DIRECCION MUNICIPAL DE ADMINISTRACIÓN Y FINANZAS

ESTADO ANALITICO DEL EJERCICIO DEL PRESUPUESTO DE EGRESOS 2015  
CONSOLIDADO



CTA	NOMBRE	PRESUPUESTO	EJERCIDO	VARIACION
<b>51380000</b>	<b>SERVICIOS OFICIALES</b>	<b>38,355,127.20</b>	<b>37,182,084.52</b>	<b>1,173,042.68</b>
51382000	Gastos de Orden Social y Cultural	35,486,627.20	35,234,417.61	252,209.59
51385000	Gastos de Representación	2,868,500.00	1,947,666.91	920,833.09
<b>51390000</b>	<b>OTROS SERVICIOS GENERALES</b>	<b>14,086,845.70</b>	<b>23,895,195.54</b>	<b>-9,808,349.84</b>
51391000	Servicios Funerarios y de Cementerios	20,000.00	85,099.60	-65,099.60
51392000	Impuestos y Derechos	261,380.00	1,029,475.78	-768,095.78
51395000	Penas, Multas, Accesorios y Actualizaciones	10,000.00	11,010.00	-1,010.00
51396000	Otros Gastos por Responsabilidades	518,430.00	276,280.11	242,149.89
51399000	Otros Servicios Generales.	13,277,035.70	22,493,330.05	-9,216,294.35
<b>51300000</b>	<b>SERVICIOS GENERALES</b>	<b>400,425,240.59</b>	<b>395,213,289.04</b>	<b>5,211,951.55</b>
<b>53000000</b>	<b>PARTICIPACIONES Y APORTACIONES</b>	<b>0.00</b>	<b>0.00</b>	<b>0.00</b>
53800000	Participaciones	0.00	0.00	0.00
53830000	Aportaciones	0.00	0.00	0.00
<b>53850000</b>	<b>CONVENIOS</b>	<b>0.00</b>	<b>0.00</b>	<b>0.00</b>
53853000	Otros Convenios	0.00	0.00	0.00
<b>53000000</b>	<b>PARTICIPACIONES Y APORTACIONES</b>	<b>0.00</b>	<b>0.00</b>	<b>0.00</b>
<b>13600000</b>	<b>BIENES MUEBLES, INMUEBLES E INTANGIBLES</b>	<b>41,324,192.00</b>	<b>71,689,591.14</b>	<b>-30,365,399.14</b>
13600000	Bienes Muebles, Inmuebles e Intangibles	41,324,192.00	71,689,591.14	-30,365,399.14
<b>13600000</b>	<b>BIENES MUEBLES, INMUEBLES E INTANGIBLES</b>	<b>41,324,192.00</b>	<b>71,689,591.14</b>	<b>-30,365,399.14</b>
<b>13600000</b>	<b>INVERSION PUBLICA</b>	<b>213,562,653.00</b>	<b>307,907,022.10</b>	<b>-94,344,369.10</b>
13600000	Inversión Pública	213,562,653.00	307,907,022.10	-94,344,369.10
<b>13630000</b>	<b>PROYECTOS PRODUCTIVOS Y ACCIONES DE FOMENTO</b>	<b>0.00</b>	<b>8,150,594.00</b>	<b>-8,150,594.00</b>
13630000	Acciones de Fomento	0.00	8,150,594.00	-8,150,594.00
<b>13600000</b>	<b>INVERSION PUBLICA</b>	<b>213,562,653.00</b>	<b>316,057,616.10</b>	<b>-102,494,963.10</b>
<b>52420000</b>	<b>TRANSFERENCIAS OTORGADAS A ENTIDADES PARAESTATALES</b>	<b>86,812,440.86</b>	<b>90,384,033.30</b>	<b>-3,571,592.44</b>
52421000	Transferencias Otorgadas a Entidades Paraestatales	86,812,440.86	90,384,033.30	-3,571,592.44
<b>52430000</b>	<b>SUBSIDIOS Y SUBVENCIONES</b>	<b>95,184,443.56</b>	<b>189,854,286.12</b>	<b>-94,669,842.56</b>
52431000	Subsidio a la Producción	1,000,000.00	1,000,000.00	0.00
52433000	Subsidio a la Inversión	0.00	0.00	0.00
52439000	Otros subsidios	94,184,443.56	188,854,286.12	-94,669,842.56
<b>52440000</b>	<b>AYUDAS SOCIALES</b>	<b>34,465,718.20</b>	<b>63,588,654.09</b>	<b>-29,122,935.89</b>
52441000	Ayudas Sociales a Personas	12,576,450.60	9,516,382.91	3,060,067.69
52443000	Ayudas Sociales a Instituciones de Enseñanza	1,294,518.00	810,700.00	483,818.00
52445000	Ayudas Sociales a Instituciones sin Fines de Lucro	7,750,478.25	4,697,000.00	3,053,478.25
52448000	Ayudas por Desastres Naturales y Otros Sinistros	12,844,271.35	48,564,571.18	-35,720,299.83
<b>52450000</b>	<b>PENSIONES Y JUBILACIONES</b>	<b>1,100,000.00</b>	<b>883,805.49</b>	<b>216,194.51</b>
52452000	Jubilaciones	1,100,000.00	883,805.49	216,194.51
<b>52000000</b>	<b>TRANSFERENCIAS, ASIGNACIONES, SUBSIDIOS Y OTRAS AYUDAS</b>	<b>217,562,602.62</b>	<b>344,710,779.00</b>	<b>-127,148,176.38</b>
<b>54920000</b>	<b>AMORTIZACION DE LA DEUDA PÚBLICA</b>	<b>89,655,499.37</b>	<b>66,864,817.90</b>	<b>22,790,681.47</b>
54921000	Amortización de la Deuda Pública	89,655,499.37	66,864,817.90	22,790,681.47
<b>54920000</b>	<b>INTERESES DE LA DEUDA PÚBLICA</b>	<b>35,562,465.58</b>	<b>30,061,554.83</b>	<b>5,500,910.75</b>
54921000	Intereses de la Deuda Interna con Instituciones de Credito	35,562,465.58	30,061,554.83	5,500,910.75
<b>54930000</b>	<b>COMISIONES DE LA DEUDA PÚBLICA</b>	<b>0.00</b>	<b>0.00</b>	<b>0.00</b>
54931000	Comisiones de la Deuda Pública Interna	0.00	0.00	0.00
<b>54900000</b>	<b>INTERESES COMISIONES Y OTROS GASTOS DE LA DEUDA PÚBLICA</b>	<b>125,217,964.95</b>	<b>96,926,372.73</b>	<b>28,291,592.22</b>



H. AYUNTAMIENTO DEL MUNICIPIO DE DURANGO  
DIRECCION MUNICIPAL DE ADMINISTRACIÓN Y FINANZAS

ESTADO ANALITICO DEL EJERCICIO DEL PRESUPUESTO DE EGRESOS 2015  
CONSOLIDADO



CTA	NOMBRE	PRESUPUESTO	EJERCIDO	VARIACION
50000000	SUMA TOTAL DE EGRESOS	1,830,049,603.00	2,026,511,564.52	-196,461,961.52



H. AYUNTAMIENTO DEL MUNICIPIO DE DURANGO  
DIRECCION MUNICIPAL DE ADMINISTRACIÓN Y FINANZAS



ESTADO ANALITICO DEL EJERCICIO DEL PRESUPUESTO DE EGRESOS 2015  
FONDO DE APORTACIONES PARA LA INFRAESTRUCTURA SOCIAL MUNICIPAL 2015

CTA	NOMBRE	PRESUPUESTO	EJERCIDO	VARIACION
<b>EGRESOS</b>				
13600000	BIENES MUEBLES, INMUEBLES E INTANGIBLES	0.00	181,209.40	-181,209.40
13600000	Bienes Muebles, Inmuebles e Intangibles	0.00	181,209.40	-181,209.40
13600000	BIENES MUEBLES, INMUEBLES E INTANGIBLES	0.00	181,209.40	-181,209.40
13600000	INVERSION PUBLICA	76,010,570.00	70,060,836.47	5,949,733.53
13600000	Inversión Pública	76,010,570.00	70,060,836.47	5,949,733.53
13630000	PROYECTOS PRODUCTIVOS Y ACCIONES DE FOMENTO	0.00	299,000.00	-299,000.00
13630000	Acciones de Fomento	0.00	299,000.00	-299,000.00
13600000	INVERSION PUBLICA	76,010,570.00	70,359,836.47	5,650,733.53
50000000	SUMA TOTAL DE EGRESOS	76,010,570.00	70,541,045.87	5,469,524.13



H. AYUNTAMIENTO DEL MUNICIPIO DE DURANGO  
DIRECCION MUNICIPAL DE ADMINISTRACIÓN Y FINANZAS

**Contigo**

ESTADO ANALITICO DEL EJERCICIO DEL PRESUPUESTO DE EGRESOS 2015  
FONDO DE APORTACIONES PARA LA INFRAESTRUCTURA SOCIAL MUNICIPAL 2014

CTA	NOMBRE	PRESUPUESTO	EJERCIDO	VARIACION
<b>EGRESOS</b>				
51340000	SERVICIOS FINANCIEROS, BANCARIOS Y COMERCIALES	0.00	103.20	-103.20
51341000	Servicios Financieros y Bancarios	0.00	103.20	-103.20
51300000	SERVICIOS GENERALES	0.00	103.20	-103.20
13600000	INVERSION PUBLICA	0.00	3,592,013.87	-3,592,013.87
13600000	Inversión Pública	0.00	3,592,013.87	-3,592,013.87
13600000	INVERSION PUBLICA	0.00	3,592,013.87	-3,592,013.87
50000000	SUMA TOTAL DE EGRESOS	0.00	3,592,117.07	-3,592,117.07



H. AYUNTAMIENTO DEL MUNICIPIO DE DURANGO  
DIRECCION MUNICIPAL DE ADMINISTRACIÓN Y FINANZAS

ESTADO ANALITICO DEL EJERCICIO DEL PRESUPUESTO DE EGRESOS 2015  
FONDO DE APORTACIONES PARA LA INFRAESTRUCTURA SOCIAL MUNICIPAL 2013

Contigo

CTA	NOMBRE	PRESUPUESTO	EJERCIDO	VARIACION
EGRESOS				
51340000	SERVICIOS FINANCIEROS, BANCARIOS Y COMERCIALES	0.00	16.24	-16.24
51300000	SERVICIOS GENERALES	0.00	16.24	-16.24
50000000	SUMA TOTAL DE EGRESOS	0.00	16.24	-16.24





H. AYUNTAMIENTO DEL MUNICIPIO DE DURANGO  
DIRECCION MUNICIPAL DE ADMINISTRACIÓN Y FINANZAS

ESTADO ANALITICO DEL EJERCICIO DEL PRESUPUESTO DE EGRESOS 2015  
SUBSEMUN 2015



CTA	NOMBRE	PRESUPUESTO	EJERCIDO	VARIACION
-----	--------	-------------	----------	-----------

EGRESOS

<b>51210000</b>	<b>MATERIALES DE ADMINISTRACIÓN Y EMISIÓN DE DOCUMENTOS</b>	<b>10,000.00</b>	<b>10,000.00</b>	<b>0.00</b>
51211000	Materiales, Útiles y Equipos Menores de Oficina	10,000.00	10,000.00	0.00
<b>51270000</b>	<b>VESTUARIO, BLANCOS, PRENDAS DE PROTECCIÓN Y ARTICULOS DEPORTIVOS</b>	<b>3,480,000.00</b>	<b>3,515,693.55</b>	<b>-35,693.55</b>
51271000	Vestuario y Uniformes	3,480,000.00	3,515,693.55	-35,693.55
<b>51280000</b>	<b>MATERIALES Y SUMINISTROS DE SEGURIDAD</b>	<b>217,000.00</b>	<b>187,227.57</b>	<b>29,772.43</b>
51282000	Materiales de Seguridad Pública	217,000.00	187,227.57	29,772.43
<b>51290000</b>	<b>HERRAMIENTAS, REFACCIONES Y ACCESORIOS MENORES</b>	<b>0.00</b>	<b>46,514.03</b>	<b>-46,514.03</b>
51293000	Refacciones y Accesorios Menores de Mobiliario y Equipo	0.00	34,880.00	-34,880.00
51294000	Refacciones y Accesorios Menores de Equipo de computo y Tecnologías de la Información	0.00	11,634.03	-11,634.03
<b>51200000</b>	<b>MATERIALES Y SUMINISTROS</b>	<b>3,707,000.00</b>	<b>3,759,435.15</b>	<b>-52,435.15</b>

<b>51330000</b>	<b>SERVICIOS PROFESIONALES, CIENTIFICOS Y TECNICOS Y OTROS SERVICIOS</b>	<b>4,978,400.00</b>	<b>4,708,140.00</b>	<b>270,260.00</b>
51334000	Servicios de Capacitación	4,978,400.00	1,508,140.00	3,470,260.00
51339000	Servicios Profesionales, Científicos y Técnicos Integrales	0.00	3,200,000.00	-3,200,000.00
<b>51340000</b>	<b>SERVICIOS FINANCIEROS, BANCARIOS Y COMERCIALES</b>	<b>0.00</b>	<b>350.88</b>	<b>-350.88</b>
51341000	Servicios Financieros y Bancarios	0.00	350.88	-350.88
<b>51380000</b>	<b>SERVICIOS OFICIALES</b>	<b>4,889,898.00</b>	<b>4,556,528.27</b>	<b>333,369.73</b>
51382000	Gastos de Orden Social y Cultural	4,889,898.00	4,556,528.27	333,369.73
<b>51300000</b>	<b>SERVICIOS GENERALES</b>	<b>9,868,298.00</b>	<b>9,265,019.15</b>	<b>603,278.85</b>

<b>13600000</b>	<b>BIENES MUEBLES, INMUEBLES E INTANGIBLES</b>	<b>10,474,192.00</b>	<b>10,902,589.31</b>	<b>-428,397.31</b>
13600000	Bienes Muebles, Inmuebles e Intangibles	10,474,192.00	10,902,589.31	-428,397.31
<b>13600000</b>	<b>BIENES MUEBLES, INMUEBLES E INTANGIBLES</b>	<b>10,474,192.00</b>	<b>10,902,589.31</b>	<b>-428,397.31</b>

<b>50000000</b>	<b>SUMA TOTAL DE EGRESOS</b>	<b>24,049,490.00</b>	<b>23,927,043.61</b>	<b>122,446.39</b>
-----------------	------------------------------	----------------------	----------------------	-------------------



H. AYUNTAMIENTO DEL MUNICIPIO DE DURANGO  
DIRECCION MUNICIPAL DE ADMINISTRACIÓN Y FINANZAS

ESTADO ANALITICO DEL EJERCICIO DEL PRESUPUESTO DE EGRESOS 2015  
SUBSEMUN 2014

Contigo

CTA	NOMBRE	PRESUPUESTO	EJERCIDO	VARIACION
<b>EGRESOS</b>				
51340000	SERVICIOS FINANCIEROS, BANCARIOS Y COMERCIALES	0.00	402.15	-402.15
51341000	Servicios Financieros y Bancarios	0.00	402.15	-402.15
51300000	SERVICIOS GENERALES	0.00	402.15	-402.15
50000000	SUMA TOTAL DE EGRESOS	0.00	402.15	-402.15



H. AYUNTAMIENTO DEL MUNICIPIO DE DURANGO  
DIRECCION MUNICIPAL DE ADMINISTRACIÓN Y FINANZAS

ESTADO ANALITICO DEL EJERCICIO DEL PRESUPUESTO DE EGRESOS 2015  
FONDO DE APORTACIONES PARA EL FORTALECIMIENTO DE LOS MUNICIPIOS Y EL DF



CTA	NOMBRE	PRESUPUESTO	EJERCIDO	VARIACION
-----	--------	-------------	----------	-----------

EGRESOS

<b>5110000</b>	<b>REMUNERACIONES AL PERSONAL DE CARÁCTER PERMANENTE</b>	<b>113,162,803.69</b>	<b>86,738,075.03</b>	<b>26,424,728.66</b>
51113000	Sueldo Base al Personal Permanente	113,162,803.69	86,738,075.03	26,424,728.66
<b>51120000</b>	<b>REMUNERACIONES AL PERSONAL DE CARACTER TRANSITORIO</b>	<b>184,928.64</b>	<b>0.00</b>	<b>184,928.64</b>
51121000	Honorarios y Asimilables a Salarios	184,928.64	0.00	184,928.64
<b>51130000</b>	<b>REMUNERACIONES ADICIONALES Y ESPECIALES</b>	<b>39,416,565.97</b>	<b>30,981,864.72</b>	<b>8,434,701.25</b>
51132000	Prima Vacacional, Dominical y Gratificación de Fin de Año	18,908,043.22	15,992,589.52	2,915,453.70
51133000	Horas Extraordinarias	0.00	122.83	-122.83
51134000	Compensaciones	20,508,522.75	14,989,152.37	5,519,370.38
<b>51140000</b>	<b>SEGURIDAD SOCIAL</b>	<b>34,271,628.60</b>	<b>20,190,775.28</b>	<b>14,080,853.32</b>
51141000	Aportaciones de Seguridad Social	21,473,790.06	12,801,546.10	8,672,243.96
51143000	Aportaciones al Sistema para el Retiro	8,100,419.52	7,383,911.39	716,508.13
51144000	Aportaciones para Seguros	4,697,419.02	5,317.79	4,692,101.23
<b>51150000</b>	<b>OTRAS PRESTACIONES SOCIALES Y ECONOMICAS</b>	<b>37,953,507.55</b>	<b>32,245,900.50</b>	<b>5,707,607.05</b>
51152000	Indemnizaciones	0.00	164,473.27	-164,473.27
51154000	Prestaciones Contractuales	25,610,889.75	20,314,874.24	5,296,015.51
51159000	Otras Prestaciones Sociales y Económicas	12,342,617.80	11,766,552.99	576,064.81
<b>51100000</b>	<b>SERVICIOS PERSONALES</b>	<b>224,989,434.45</b>	<b>170,156,615.53</b>	<b>54,832,818.92</b>

<b>51220000</b>	<b>ALIMENTOS Y UTENCILIOS</b>	<b>2,848,326.25</b>	<b>1,374,521.85</b>	<b>1,473,804.40</b>
51221000	Productos Alimenticios para Personas	0.00	654,071.85	-654,071.85
51222000	Productos Alimenticios para Animales	2,848,326.25	720,450.00	2,127,876.25
<b>51230000</b>	<b>MATERIALES Y ARTICULOS DE CONSTRUCCIÓN Y REPARACIÓN</b>	<b>4,000,000.00</b>	<b>2,237,784.48</b>	<b>1,762,215.52</b>
51246000	Material Eléctrico y Electrónico	4,000,000.00	2,237,784.48	1,762,215.52
<b>51260000</b>	<b>COMBUSTIBLES, LUBRICANTES Y ADITIVOS</b>	<b>19,166,666.00</b>	<b>22,109,944.64</b>	<b>-2,943,278.64</b>
51261000	Combustibles, Lubricantes y Aditivos	19,166,666.00	22,109,944.64	-2,943,278.64
<b>51200000</b>	<b>MATERIALES Y SUMINISTROS</b>	<b>26,014,992.25</b>	<b>25,722,250.97</b>	<b>292,741.28</b>

<b>51310000</b>	<b>SERVICIOS BASICOS</b>	<b>0.00</b>	<b>27,882,468.40</b>	<b>-27,882,468.40</b>
51311000	Energía eléctrica	0.00	27,841,803.00	-27,841,803.00
51312000	Gas	0.00	40,665.40	-40,665.40
<b>51320000</b>	<b>SERVICIOS DE ARRENDAMIENTO</b>	<b>0.00</b>	<b>19,192,475.56</b>	<b>-19,192,475.56</b>
51322000	Arrendamiento de Mobiliario y Equipo de Administración, Educacional y Recreativo	0.00	7,106,795.00	-7,106,795.00
51324000	Arrendamiento de Equipo de Transporte	0.00	6,744,063.69	-6,744,063.69
51325000	Arrendamiento de Maquinaria, Otros Equipos y Herramientas	0.00	5,341,616.87	-5,341,616.87
<b>51330000</b>	<b>SERVICIOS PROFESIONALES, CIENTIFICOS Y TECNICOS Y OTROS SERVICIOS</b>	<b>0.00</b>	<b>273,881.80</b>	<b>-273,881.80</b>
51333000	Servicios de Consultoría Administrativa, Procesos, Técnica y en Tecnologías de la Información	0.00	273,881.80	-273,881.80
<b>51340000</b>	<b>SERVICIOS FINANCIEROS, BANCARIOS Y COMERCIALES</b>	<b>4,471,559.17</b>	<b>3,473,815.70</b>	<b>997,743.47</b>
51341000	Servicios Financieros y Bancarios	0.00	474.44	-474.44
51345000	Seguros de Bienes Patrimoniales	4,471,559.17	3,473,341.26	998,217.91
<b>51350000</b>	<b>SERVICIOS DE INSTALACIÓN, REPARACIÓN Y MANTENIMIENTO</b>	<b>49,907,774.13</b>	<b>59,130,162.32</b>	<b>-9,222,388.19</b>
51351000	Conservación y Mantenimiento Menor de Inmuebles	1,111,333.00	1,104,469.69	6,863.31
51355000	Reparación y Mantenimiento de Equipo de Transporte	3,288,829.13	7,624,696.93	-4,335,867.80
51358000	Servicios de Limpieza y Manejo de Desechos	45,507,612.00	50,400,995.70	-4,893,383.70
<b>51300000</b>	<b>SERVICIOS GENERALES</b>	<b>54,379,333.30</b>	<b>109,952,803.78</b>	<b>-55,573,470.48</b>

<b>50000000</b>	<b>SUMA TOTAL DE EGRESOS</b>	<b>305,383,760.00</b>	<b>305,831,670.28</b>	<b>-447,910.28</b>
-----------------	------------------------------	-----------------------	-----------------------	--------------------



H. AYUNTAMIENTO DEL MUNICIPIO DE DURANGO  
DIRECCION MUNICIPAL DE ADMINISTRACIÓN Y FINANZAS

ESTADO ANALITICO DEL EJERCICIO DEL PRESUPUESTO DE EGRESOS 2015  
TESORERIA



CTA	NOMBRE	PRESUPUESTO	EJERCIDO	VARIACION
<b>EGRESOS</b>				
<b>51110000</b>	<b>REMUNERACIONES AL PERSONAL DE CARÁCTER PERMANENTE</b>	<b>251,488,838.83</b>	<b>263,185,074.89</b>	<b>-11,696,236.06</b>
51111000	Dietas	8,230,213.61	8,258,574.67	-28,361.06
51113000	Sueldo Base al Personal Permanente	243,258,625.22	254,926,500.22	-11,667,875.00
<b>51120000</b>	<b>REMUNERACIONES AL PERSONAL DE CARACTER TRANSITORIO</b>	<b>4,080,419.72</b>	<b>793,439.74</b>	<b>3,286,979.98</b>
51121000	Honorarios y Asimilables a Salarios	4,080,419.72	675,939.74	3,404,479.98
51122000	Sueldo Base al Personal Eventual	0.00	0.00	0.00
51123000	Retribuciones por Servicios de Carácter social	0.00	117,500.00	-117,500.00
<b>51130000</b>	<b>REMUNERACIONES ADICIONALES Y ESPECIALES</b>	<b>125,754,564.49</b>	<b>131,822,349.72</b>	<b>-6,067,785.23</b>
51132000	Prima Vacacional, Dominical y Gratificación de Fin de Año	46,862,531.86	48,403,848.47	-1,541,316.61
51133000	Horas Extraordinarias	11,534,222.80	12,339,189.45	-804,966.65
51134000	Compensaciones	67,304,669.63	71,067,905.50	-3,763,235.87
51137000	Honorarios Especiales	53,140.20	11,406.30	41,733.90
<b>51140000</b>	<b>SEGURIDAD SOCIAL</b>	<b>70,277,257.74</b>	<b>53,736,493.99</b>	<b>16,540,763.75</b>
51141000	Aportaciones de Seguridad Social	51,029,150.90	33,370,707.66	17,658,443.24
51143000	Aportaciones al Sistema para el Retiro	17,366,477.32	14,300,461.85	3,066,015.47
51144000	Aportaciones para Seguros	1,881,629.52	6,065,324.48	-4,183,694.96
<b>51150000</b>	<b>OTRAS PRESTACIONES SOCIALES Y ECONOMICAS</b>	<b>52,550,044.82</b>	<b>61,604,152.29</b>	<b>-9,054,107.47</b>
51152000	Indemnizaciones	5,000,000.00	2,321,107.19	2,678,892.81
51154000	Prestaciones Contractuales	27,393,214.66	32,270,991.29	-4,877,776.63
51155000	Apoyo a la Capacitación de los Servidores Públicos	450,000.00	406,972.00	43,028.00
51159000	Otras Prestaciones Sociales y Económicas	19,706,830.16	26,605,081.81	-6,898,251.65
<b>51100000</b>	<b>SERVICIOS PERSONALES</b>	<b>504,151,125.60</b>	<b>511,141,510.63</b>	<b>-6,990,385.03</b>
<b>51210000</b>	<b>MATERIALES DE ADMINISTRACIÓN Y EMISIÓN DE DOCUMENTOS</b>	<b>17,657,231.28</b>	<b>17,056,221.90</b>	<b>601,009.38</b>
51211000	Materiales, Utiles y Equipos Menores de Oficina	1,849,216.28	1,853,536.20	-4,319.92
51212000	Materiales y Utiles de Impresión y Reproducción	12,358,828.00	11,500,716.50	858,111.50
51214000	Materiales, Utiles y Equipos Menores de Tecnología de Información y Com.	2,083,013.00	2,336,636.95	-253,623.95
51216000	Material de Limpieza	1,286,234.00	1,321,312.25	-35,078.25
51217000	Material y Utiles de Enseñanza	79,940.00	44,020.00	35,920.00
<b>51220000</b>	<b>ALIMENTOS Y UTENCILIOS</b>	<b>6,021,571.73</b>	<b>11,391,406.21</b>	<b>-5,369,834.48</b>
51221000	Productos Alimenticios para Personas	4,351,906.48	7,102,705.69	-2,750,799.21
51222000	Productos Alimenticios para Animales	1,669,665.25	4,280,695.62	-2,611,030.37
51223000	Utensilios para el Servicio de Comedor	0.00	8,004.90	-8,004.90
<b>51230000</b>	<b>MATERIALES Y ARTICULOS DE CONSTRUCCIÓN Y REPARACIÓN</b>	<b>12,321,660.75</b>	<b>28,287,573.58</b>	<b>-15,965,912.83</b>
51241000	Productos Minerales No Metálicos	8,138,880.75	26,354,182.94	-18,215,302.19
51242000	Cementos y Productos de Cemento	46,280.00	152,485.48	-106,205.48
51244000	Madera y Productos de Madera	200,000.00	212,201.27	-12,201.27
51246000	Material Electrico y Electronico	700,000.00	211,465.89	488,534.11
51249000	Otros Materiales y Articulos de Construcción y Reparación	3,236,500.00	1,357,238.00	1,879,262.00
<b>51250000</b>	<b>PRODUCTOS QUIMICOS, FARMACEUTICOS Y DE LABORATORIO</b>	<b>4,299,804.00</b>	<b>4,079,775.35</b>	<b>220,028.65</b>
51252000	Fertilizantes, Pesticidas y Otros Agroquimicos	0.00	35,912.86	-35,912.86
51253000	Medicinas y Productos Farmaceuticos	3,994,804.00	3,632,918.23	361,885.77
51254000	Materiales, Accesorios y Suministros Médicos	50,000.00	1,397.36	48,602.64
51255000	Materiales y Accesorios de Laboratorio	0.00	5,872.93	-5,872.93
51259000	Otros Productos Químicos	255,000.00	403,673.97	-148,673.97
<b>51260000</b>	<b>COMBUSTIBLES, LUBRICANTES Y ADITIVOS</b>	<b>30,455,811.04</b>	<b>28,144,871.28</b>	<b>2,310,939.76</b>
51261000	Combustibles, Lubricantes y Aditivos	30,455,811.04	28,144,871.28	2,310,939.76
<b>51270000</b>	<b>VESTUARIO, BLANCOS, PRENDAS DE PROTECCIÓN Y ARTICULOS DEPORTIVOS</b>	<b>1,975,268.74</b>	<b>1,712,697.52</b>	<b>321,153.63</b>



H. AYUNTAMIENTO DEL MUNICIPIO DE DURANGO  
DIRECCION MUNICIPAL DE ADMINISTRACIÓN Y FINANZAS

ESTADO ANALITICO DEL EJERCICIO DEL PRESUPUESTO DE EGRESOS 2015  
TESORERIA

Contigo

CTA	NOMBRE	PRESUPUESTO	EJERCIDO	VARIACION
51271000	Vestuario y Uniformes	1,707,351.74	1,386,198.11	321,153.63
51272000	Prendas de Seguridad y Protección Personal	239,917.00	268,255.81	-28,338.81
51273000	Articulos Deportivos	28,000.00	0.00	28,000.00
51274000	Productos Textiles	0.00	8,003.65	-8,003.65
51275000	Blancos y Otros Productos Textiles	0.00	50,239.95	-50,239.95
51280000	<b>MATERIALES Y SUMINISTROS DE SEGURIDAD</b>	<b>0.00</b>	<b>0.00</b>	<b>0.00</b>
51282000	Materiales de Seguridad Pública	0.00	0.00	0.00
51290000	<b>HERRAMIENTAS, REFACCIONES Y ACCESORIOS MENORES</b>	<b>363,050.00</b>	<b>461,558.39</b>	<b>-98,508.39</b>
51291000	Herramientas Menores	320,600.00	418,750.26	-98,150.26
51292000	Refacciones y Accesorios Menores de Edificios	32,450.00	38,892.85	-6,442.85
51293000	Refacciones y Accesorios Menores de Mobiliario y Equipo	0.00	885.38	-885.38
51294000	Refacciones y Accesorios Menores de Equipo de computo y Tecnologías de la Información	10,000.00	3,029.90	6,970.10
51296000	Refacciones y Accesorios Menores de Equipo de Transporte	0.00	0.00	0.00
51200000	<b>MATERIALES Y SUMINISTROS</b>	<b>73,094,397.54</b>	<b>91,134,104.23</b>	<b>-17,981,124.28</b>
51310000	<b>SERVICIOS BASICOS</b>	<b>116,586,304.45</b>	<b>76,463,911.52</b>	<b>40,122,392.93</b>
51311000	Energía eléctrica	104,529,625.01	67,990,208.48	36,539,416.53
51312000	Gas	4,836,300.00	3,471,885.11	1,364,414.89
51313000	Agua	1,304,473.44	0.00	1,304,473.44
51314000	Telefonia Tradicional	2,531,078.00	2,345,843.20	185,234.80
51315000	Telefonia Celular	2,260,528.00	1,689,562.98	570,965.02
51317000	Servicios de Acceso de Internet, Redes y Procesamiento de Información	985,000.00	813,229.36	171,770.64
51318000	Servicios Postales y Telegraficos	139,300.00	153,182.39	-13,882.39
51320000	<b>SERVICIOS DE ARRENDAMIENTO</b>	<b>71,528,220.00</b>	<b>53,792,828.78</b>	<b>17,735,391.22</b>
51321000	Arrendamiento de Edificios	6,226,040.00	6,333,577.05	-107,537.05
51322000	Arrendamiento de Mobiliario y Equipo de Administración, Educacional y Recreativo	24,000,000.00	14,213,590.00	9,786,410.00
51324000	Arrendamiento de Equipo de Transporte	9,245,300.00	2,415,061.23	6,830,238.77
51325000	Arrendamiento de Maquinaria, Otros Equipos y Herramientas	22,798,630.00	24,349,909.02	-1,551,279.02
51328000	Otros Arrendamientos	9,258,250.00	6,480,691.48	2,777,558.52
51330000	<b>SERVICIOS PROFESIONALES, CIENTIFICOS Y TECNICOS Y OTROS SERVICIOS</b>	<b>16,552,897.99</b>	<b>15,428,430.60</b>	<b>1,124,467.39</b>
51333000	Servicios de Consultoría Administrativa, Procesos, Técnica y en Tecnologías de la Información	16,552,897.99	15,420,430.60	1,132,467.39
51334000	Servicios de Capacitación	0.00	8,000.00	-8,000.00
51339000	Servicios Profesionales, Científicos y Técnicos Integrales	0.00	0.00	0.00
51340000	<b>SERVICIOS FINANCIEROS, BANCARIOS Y COMERCIALES</b>	<b>4,240,321.83</b>	<b>3,665,518.12</b>	<b>574,803.71</b>
51341000	Servicios Financieros y Bancarios	3,195,000.00	2,835,850.64	359,149.36
51345000	Seguros de Bienes Patrimoniales	946,311.83	386,303.15	560,008.68
51347000	Fletes y Maniobras	99,010.00	443,364.33	-344,354.33
51348000	Comisiones Por Ventas	0.00	0.00	0.00
51350000	<b>SERVICIOS DE INSTALACIÓN, REPARACIÓN Y MANTENIMIENTO</b>	<b>44,607,385.12</b>	<b>34,618,686.54</b>	<b>9,988,698.58</b>
51351000	Conservación y Mantenimiento Menor de Inmuebles	9,344,691.00	7,929,143.08	1,415,547.92
51352000	Inst. Reparación y Mto. De Mob. Y Eq. de Administración	79,100.00	31,547.84	47,552.16
51353000	Reparación y Mantenimiento de Equipo de Computo	298,535.00	378,854.10	-80,319.10
51355000	Reparación y Mantenimiento de Equipo de Transporte	11,741,780.87	9,957,555.25	1,784,225.62
51357000	Instalación, Reparación y Mto. De Maquinaria, Otros Equipos y Herramientas	6,392,145.25	5,278,228.87	1,113,916.38
51358000	Servicios de Limpieza y Manejo de Desechos	16,751,133.00	11,043,357.40	5,707,775.60
51360000	<b>SERVICIOS DE COMUNICACIÓN SOCIAL Y PUBLICIDAD</b>	<b>32,537,984.00</b>	<b>32,291,830.97</b>	<b>246,153.03</b>
51361000	Difusión por radio, televisión y otros medios de mensajes sobre programas y actividades gubernamentales	32,537,984.00	32,291,830.97	246,153.03
51370000	<b>SERVICIOS DE TRASLADO Y VIATICOS</b>	<b>2,572,421.00</b>	<b>3,212,986.20</b>	<b>-640,565.20</b>
51371000	Pasajes Aereos	1,337,590.00	1,383,872.37	-46,282.37
51372000	Pasajes Terrestres	392,631.00	208,011.22	184,619.78



H. AYUNTAMIENTO DEL MUNICIPIO DE DURANGO  
DIRECCION MUNICIPAL DE ADMINISTRACIÓN Y FINANZAS

ESTADO ANALITICO DEL EJERCICIO DEL PRESUPUESTO DE EGRESOS 2015  
TESORERIA

**Contigo**

CTA	NOMBRE	PRESUPUESTO	EJERCIDO	VARIACION
51375000	Viaticos en el Pais	777,600.00	1,219,449.77	-441,849.77
51376000	viaticos en el Extranjero	64,600.00	401,652.84	-337,052.84
<b>51380000</b>	<b>SERVICIOS OFICIALES</b>	<b>33,465,229.20</b>	<b>32,625,556.25</b>	<b>839,672.95</b>
51382000	Gastos de Orden Social y Cultural	30,596,729.20	30,677,889.34	-81,160.14
51385000	Gastos de Representación	2,868,500.00	1,947,666.91	920,833.09
<b>51390000</b>	<b>OTROS SERVICIOS GENERALES</b>	<b>14,086,845.70</b>	<b>23,895,195.54</b>	<b>-9,808,349.84</b>
51391000	Servicios Funerarios y de Cementerios	20,000.00	85,099.60	-65,099.60
51392000	Impuestos y Derechos	261,380.00	1,029,475.78	-768,095.78
51395000	Penas, Multas, Accesorios y Actualizaciones	10,000.00	11,010.00	-1,010.00
51396000	Otros Gastos por Responsabilidades	518,430.00	276,280.11	242,149.89
51399000	Otros Servicios Generales.	13,277,035.70	22,493,330.05	-9,216,294.35
<b>51300000</b>	<b>SERVICIOS GENERALES</b>	<b>336,177,609.29</b>	<b>275,994,944.52</b>	<b>60,182,664.77</b>
<b>53000000</b>	<b>PARTICIPACIONES Y APORTACIONES</b>	<b>0.00</b>	<b>0.00</b>	<b>0.00</b>
53800000	Participaciones	0.00	0.00	0.00
53830000	Aportaciones	0.00	0.00	0.00
<b>53850000</b>	<b>CONVENIOS</b>	<b>0.00</b>	<b>0.00</b>	<b>0.00</b>
53853000	Otros Convenios	0.00	0.00	0.00
<b>53000000</b>	<b>PARTICIPACIONES Y APORTACIONES</b>	<b>0.00</b>	<b>0.00</b>	<b>0.00</b>
<b>13600000</b>	<b>BIENES MUEBLES, INMUEBLES E INTANGIBLES</b>	<b>30,850,000.00</b>	<b>60,605,792.43</b>	<b>-29,755,792.43</b>
13600000	Bienes Muebles, Inmuebles e Intangibles	30,850,000.00	60,605,792.43	-29,755,792.43
<b>13600000</b>	<b>BIENES MUEBLES, INMUEBLES E INTANGIBLES</b>	<b>30,850,000.00</b>	<b>60,605,792.43</b>	<b>-29,755,792.43</b>
<b>13600000</b>	<b>INVERSION PUBLICA</b>	<b>137,552,083.00</b>	<b>234,254,171.76</b>	<b>-96,702,088.76</b>
13600000	inversión Pública	137,552,083.00	234,254,171.76	-96,702,088.76
<b>13630000</b>	<b>PROYECTOS PRODUCTIVOS Y ACCIONES DE FOMENTO</b>	<b>0.00</b>	<b>7,851,594.00</b>	<b>-7,851,594.00</b>
13630000	Acciones de Fomento	0.00	7,851,594.00	-7,851,594.00
<b>13600000</b>	<b>INVERSION PUBLICA</b>	<b>137,552,083.00</b>	<b>242,105,765.76</b>	<b>-104,553,682.76</b>
<b>52420000</b>	<b>TRANSFERENCIAS OTORGADAS A ENTIDADES PARAESTATALES</b>	<b>86,812,440.86</b>	<b>90,384,033.30</b>	<b>-3,571,592.44</b>
52421000	Transferencias Otorgadas a Entidades Paraestatales	86,812,440.86	90,384,033.30	-3,571,592.44
<b>52430000</b>	<b>SUBSIDIOS Y SUBVENCIONES</b>	<b>95,184,443.56</b>	<b>189,854,286.12</b>	<b>-94,669,842.56</b>
52431000	Subsidio a la Producción	1,000,000.00	1,000,000.00	0.00
52433000	Subsidio a la Inversión	0.00	0.00	0.00
52439000	Otros subsidios	94,184,443.56	188,854,286.12	-94,669,842.56
<b>52440000</b>	<b>AYUDAS SOCIALES</b>	<b>34,465,718.20</b>	<b>63,588,654.09</b>	<b>-29,122,935.89</b>
52441000	Ayudas Sociales a Personas	12,576,450.60	9,516,382.91	3,060,067.69
52443000	Ayudas Sociales a Instituciones de Enseñanza	1,294,518.00	810,700.00	483,818.00
52445000	Ayudas Sociales a Instituciones sin Fines de Lucro	7,750,478.25	4,697,000.00	3,053,478.25
52448000	Ayudas por Desastres Naturales y Otros Siniestros	12,844,271.35	48,564,571.18	-35,720,299.83
<b>52450000</b>	<b>PENSIONES Y JUBILACIONES</b>	<b>1,100,000.00</b>	<b>883,805.49</b>	<b>216,194.51</b>
52452000	Jubilaciones	1,100,000.00	883,805.49	216,194.51
<b>52000000</b>	<b>TRANSFERENCIAS, ASIGNACIONES, SUBSIDIOS Y OTRAS AYUDAS</b>	<b>217,562,602.62</b>	<b>344,710,779.00</b>	<b>-127,148,176.38</b>
<b>54920000</b>	<b>AMORTIZACION DE LA DEUDA PÚBLICA</b>	<b>89,655,499.37</b>	<b>66,864,817.90</b>	<b>22,790,681.47</b>
54921000	Amortización de la Deuda Pública	89,655,499.37	66,864,817.90	22,790,681.47
<b>54920000</b>	<b>INTERESES DE LA DEUDA PÚBLICA</b>	<b>35,562,465.58</b>	<b>30,061,554.83</b>	<b>5,500,910.75</b>
54921000	Intereses de la Deuda Interna con Instituciones de Credito	35,562,465.58	30,061,554.83	5,500,910.75
<b>54930000</b>	<b>COMISIONES DE LA DEUDA PÚBLICA</b>	<b>0.00</b>	<b>0.00</b>	<b>0.00</b>



H. AYUNTAMIENTO DEL MUNICIPIO DE DURANGO  
DIRECCION MUNICIPAL DE ADMINISTRACIÓN Y FINANZAS

ESTADO ANALITICO DEL EJERCICIO DEL PRESUPUESTO DE EGRESOS 2015  
TESORERIA

Contigo

CTA	NOMBRE	PRESUPUESTO	EJERCIDO	VARIACION
54931000	Comisiones de la Deuda Pública Interna	0.00	0.00	0.00
54900000	INTERESES COMISIONES Y OTROS GASTOS DE LA DEUDA PÚBLICA	125,217,964.95	96,926,372.73	28,291,592.22
50000000	SUMA TOTAL DE EGRESOS	1,424,605,783.00	1,622,619,269.30	-197,954,903.89



H. AYUNTAMIENTO DEL MUNICIPIO DE DURANGO  
DIRECCION MUNICIPAL DE ADMINISTRACIÓN Y FINANZAS

Contigo

PRESUPUESTO DE INGRESOS POR FONDO PARA EJERCICIO 2015

CTA	NOMBRE	TESORERIA	FORTALECIMIENTO	SUBSEMUN 2014	SUBSEMUN 2015	INFRA 2013	INFRA 2014	INFRA 2015	CONSOLIDADO
-----	--------	-----------	-----------------	------------------	------------------	------------	------------	------------	-------------

EGRESOS

<b>51110000</b>	<b>REMUNERACIONES AL PERSONAL DE CARÁCTER PERMANENTE</b>	<b>251,488,838.83</b>	<b>113,162,803.89</b>	<b>0.00</b>	<b>0.00</b>	<b>0.00</b>	<b>0.00</b>	<b>0.00</b>	<b>364,651,642.52</b>
51111000	Dietas	8,230,213.61	0.00	0.00	0.00	0.00	0.00	0.00	8,230,213.61
51113000	Sueldo Base al Personal Permanente	243,258,625.22	113,162,803.89	0.00	0.00	0.00	0.00	0.00	356,421,428.91
<b>51120000</b>	<b>REMUNERACIONES AL PERSONAL DE CARACTER TRANSITORIO</b>	<b>4,080,419.72</b>	<b>184,928.84</b>	<b>0.00</b>	<b>0.00</b>	<b>0.00</b>	<b>0.00</b>	<b>0.00</b>	<b>4,265,348.36</b>
51121000	Honorarios y Asimilables a Salarios	4,080,419.72	184,928.84	0.00	0.00	0.00	0.00	0.00	4,265,348.36
51122000	Sueldo Base al Personal Eventual	0.00	0.00	0.00	0.00	0.00	0.00	0.00	0.00
51123000	Retribuciones por Servicios de Carácter social	0.00	0.00	0.00	0.00	0.00	0.00	0.00	0.00
<b>51130000</b>	<b>REMUNERACIONES ADICIONALES Y ESPECIALES</b>	<b>125,754,584.49</b>	<b>39,416,565.97</b>	<b>0.00</b>	<b>0.00</b>	<b>0.00</b>	<b>0.00</b>	<b>0.00</b>	<b>0.00</b>
51132000	Prima Vacacional, Dominical y Gratificación de Fin de Año	46,862,531.86	18,908,043.22	0.00	0.00	0.00	0.00	0.00	185,171,130.46
51133000	Horas Extraordinarias	11,534,222.80	0.00	0.00	0.00	0.00	0.00	0.00	65,770,575.08
51134000	Compensaciones	67,304,669.63	20,508,522.75	0.00	0.00	0.00	0.00	0.00	11,534,222.80
51137000	Honorarios Especiales	53,140.20	0.00	0.00	0.00	0.00	0.00	0.00	87,813,192.38
<b>51140000</b>	<b>SEGURIDAD SOCIAL</b>	<b>70,277,257.74</b>	<b>34,271,628.60</b>	<b>0.00</b>	<b>0.00</b>	<b>0.00</b>	<b>0.00</b>	<b>0.00</b>	<b>53,140.20</b>
51141000	Aportaciones de Seguridad Social	51,029,150.90	21,473,790.06	0.00	0.00	0.00	0.00	0.00	104,548,886.34
51143000	Aportaciones al Sistema para el Retiro	17,366,477.32	8,100,419.52	0.00	0.00	0.00	0.00	0.00	72,502,940.96
51144000	Aportaciones para Seguros	1,881,629.52	4,697,419.02	0.00	0.00	0.00	0.00	0.00	25,466,896.84
<b>51150000</b>	<b>OTRAS PRESTACIONES SOCIALES Y ECONOMICAS</b>	<b>52,550,044.82</b>	<b>37,953,507.55</b>	<b>0.00</b>	<b>0.00</b>	<b>0.00</b>	<b>0.00</b>	<b>0.00</b>	<b>6,579,048.54</b>
51152000	Indemnizaciones	5,000,000.00	0.00	0.00	0.00	0.00	0.00	0.00	90,503,552.37
51154000	Prestaciones Contractuales	27,393,214.66	25,610,889.75	0.00	0.00	0.00	0.00	0.00	5,000,000.00
51155000	Apoyo a la Capacitación de los Servidores Públicos	450,000.00	0.00	0.00	0.00	0.00	0.00	0.00	53,004,104.41
51159000	Otras Prestaciones Sociales y Económicas	19,706,830.16	12,342,617.80	0.00	0.00	0.00	0.00	0.00	450,000.00
<b>51100000</b>	<b>SERVICIOS PERSONALES</b>	<b>504,151,125.60</b>	<b>224,989,434.45</b>	<b>0.00</b>	<b>0.00</b>	<b>0.00</b>	<b>0.00</b>	<b>0.00</b>	<b>729,140,560.05</b>

<b>51210000</b>	<b>MATERIALES DE ADMINISTRACIÓN Y EMISIÓN DE DOCUMENTOS</b>	<b>17,657,231.28</b>	<b>0.00</b>	<b>0.00</b>	<b>10,000.00</b>	<b>0.00</b>	<b>0.00</b>	<b>0.00</b>	<b>17,667,231.28</b>
51211000	Materiales, Útiles y Equipos Menores de Oficina	1,849,216.28	0.00	0.00	10,000.00	0.00	0.00	0.00	1,859,216.28
51212000	Materiales y Útiles de Impresión y Reproducción	12,358,828.00	0.00	0.00	0.00	0.00	0.00	0.00	12,358,828.00
51214000	Materiales, Útiles y Equipos Menores de Tecnología de Información y Com.	2,083,013.00	0.00	0.00	0.00	0.00	0.00	0.00	2,083,013.00
51216000	Material de Limpieza	1,286,234.00	0.00	0.00	0.00	0.00	0.00	0.00	1,286,234.00
51217000	Material y Útiles de Enseñanza	79,940.00	0.00	0.00	0.00	0.00	0.00	0.00	79,940.00
<b>51220000</b>	<b>ALIMENTOS Y UTENCILIOS</b>	<b>6,021,571.73</b>	<b>2,848,326.25</b>	<b>0.00</b>	<b>0.00</b>	<b>0.00</b>	<b>0.00</b>	<b>0.00</b>	<b>8,869,897.98</b>
51221000	Productos Alimenticios para Personas	4,351,906.48	0.00	0.00	0.00	0.00	0.00	0.00	4,351,906.48
51222000	Productos Alimenticios para Animales	1,669,665.25	2,848,326.25	0.00	0.00	0.00	0.00	0.00	4,517,991.50
51223000	Utensilios para el Servicio de Comedor	0.00	0.00	0.00	0.00	0.00	0.00	0.00	0.00
<b>51230000</b>	<b>MATERIALES Y ARTICULOS DE CONSTRUCCIÓN Y REPARACIÓN</b>	<b>12,321,860.75</b>	<b>4,000,000.00</b>	<b>0.00</b>	<b>0.00</b>	<b>0.00</b>	<b>0.00</b>	<b>0.00</b>	<b>16,321,860.75</b>
51241000	Productos Minerales No Metálicos	8,138,880.75	0.00	0.00	0.00	0.00	0.00	0.00	8,138,880.75
51242000	Cementos y Productos de Cemento	46,280.00	0.00	0.00	0.00	0.00	0.00	0.00	46,280.00
51244000	Madera y Productos de Madera	200,000.00	0.00	0.00	0.00	0.00	0.00	0.00	200,000.00
51246000	Material Eléctrico y Electrónico	700,000.00	4,000,000.00	0.00	0.00	0.00	0.00	0.00	4,700,000.00
51249000	Otros Materiales y Artículos de Construcción y Reparación	3,236,500.00	0.00	0.00	0.00	0.00	0.00	0.00	3,236,500.00
<b>51250000</b>	<b>PRODUCTOS QUIMICOS, FARMACEUTICOS Y DE LABORATORIO</b>	<b>4,299,804.00</b>	<b>0.00</b>	<b>0.00</b>	<b>0.00</b>	<b>0.00</b>	<b>0.00</b>	<b>0.00</b>	<b>4,299,804.00</b>





H. AYUNTAMIENTO DEL MUNICIPIO DE DURANGO  
DIRECCION MUNICIPAL DE ADMINISTRACIÓN Y FINANZAS

Contigo

PRESUPUESTO DE INGRESOS POR FONDO PARA EJERCICIO 2015

CTA	NOMBRE	TESORERIA	FORTALECIMIENTO	SUBSEMUN 2014	SUBSEMUN 2015	INFRA 2013	INFRA 2014	INFRA 2015	CONSOLIDADO
51252000	Fertilizantes, Pesticidas y Otros Agroquímicos	0.00	0.00	0.00	0.00	0.00	0.00	0.00	0.00
51253000	Medicinas y Productos Farmaceuticos	3,994,804.00	0.00	0.00	0.00	0.00	0.00	0.00	3,994,804.00
51254000	Materiales, Accesorios y Suministros Médicos	50,000.00	0.00	0.00	0.00	0.00	0.00	0.00	50,000.00
51255000	Materiales y Accesorios de Laboratorio	0.00	0.00	0.00	0.00	0.00	0.00	0.00	0.00
51259000	Otros Productos Químicos	255,000.00	0.00	0.00	0.00	0.00	0.00	0.00	255,000.00
<b>51260000</b>	<b>COMBUSTIBLES, LUBRICANTES Y ADITIVOS</b>	<b>30,455,811.04</b>	<b>19,166,666.00</b>	<b>0.00</b>	<b>0.00</b>	<b>0.00</b>	<b>0.00</b>	<b>0.00</b>	<b>49,622,477.04</b>
51261000	Combustibles, Lubricantes y Aditivos	30,455,811.04	19,166,666.00	0.00	0.00	0.00	0.00	0.00	49,622,477.04
<b>51270000</b>	<b>VESTUARIO, BLANCOS, PRENDAS DE PROTECCIÓN Y ARTICULOS DEPORTIVOS</b>	<b>1,975,268.74</b>	<b>0.00</b>	<b>0.00</b>	<b>3,480,000.00</b>	<b>0.00</b>	<b>0.00</b>	<b>0.00</b>	<b>5,455,268.74</b>
51271000	Vestuario y Uniformes	1,707,351.74	0.00	0.00	3,480,000.00	0.00	0.00	0.00	5,187,351.74
51272000	Prendas de Seguridad y Protección Personal	239,917.00	0.00	0.00	0.00	0.00	0.00	0.00	239,917.00
51273000	Artículos Deportivos	28,000.00	0.00	0.00	0.00	0.00	0.00	0.00	28,000.00
51274000	Productos Textiles	0.00	0.00	0.00	0.00	0.00	0.00	0.00	0.00
51275000	Blancos y Otros Productos Textiles	0.00	0.00	0.00	0.00	0.00	0.00	0.00	0.00
51280000	<b>MATERIALES Y SUMINISTROS DE SEGURIDAD</b>	<b>0.00</b>	<b>0.00</b>	<b>0.00</b>	<b>217,000.00</b>	<b>0.00</b>	<b>0.00</b>	<b>0.00</b>	<b>217,000.00</b>
51282000	Materiales de Seguridad Pública	0.00	0.00	0.00	217,000.00	0.00	0.00	0.00	217,000.00
<b>51290000</b>	<b>HERRAMIENTAS, REFACCIONES Y ACCESORIOS MENORES</b>	<b>363,050.00</b>	<b>0.00</b>	<b>0.00</b>	<b>0.00</b>	<b>0.00</b>	<b>0.00</b>	<b>0.00</b>	<b>363,050.00</b>
51291000	Herramientas Menores	320,600.00	0.00	0.00	0.00	0.00	0.00	0.00	320,600.00
51292000	Refacciones y Accesorios Menores de Edificios	32,450.00	0.00	0.00	0.00	0.00	0.00	0.00	32,450.00
51293000	Refacciones y Accesorios Menores de Mobiliario y Equipo	0.00	0.00	0.00	0.00	0.00	0.00	0.00	0.00
51294000	Refacciones y Accesorios Menores de Equipo de computo y Tecnologías de la Información	10,000.00	0.00	0.00	0.00	0.00	0.00	0.00	10,000.00
51296000	Refacciones y Accesorios Menores de Equipo de Transporte	0.00	0.00	0.00	0.00	0.00	0.00	0.00	0.00
<b>51200000</b>	<b>MATERIALES Y SUMINISTROS</b>	<b>73,094,397.54</b>	<b>26,014,992.25</b>	<b>0.00</b>	<b>3,707,000.00</b>	<b>0.00</b>	<b>0.00</b>	<b>0.00</b>	<b>102,816,389.79</b>
<b>51310000</b>	<b>SERVICIOS BASICOS</b>	<b>116,586,304.45</b>	<b>0.00</b>	<b>0.00</b>	<b>0.00</b>	<b>0.00</b>	<b>0.00</b>	<b>0.00</b>	<b>116,586,304.45</b>
51311000	Energía eléctrica	104,529,625.01	0.00	0.00	0.00	0.00	0.00	0.00	104,529,625.01
51312000	Gas	4,836,300.00	0.00	0.00	0.00	0.00	0.00	0.00	4,836,300.00
51313000	Agua	1,304,473.44	0.00	0.00	0.00	0.00	0.00	0.00	1,304,473.44
51314000	Telefonía Tradicional	2,531,078.00	0.00	0.00	0.00	0.00	0.00	0.00	2,531,078.00
51315000	Telefonía Celular	2,260,528.00	0.00	0.00	0.00	0.00	0.00	0.00	2,260,528.00
51317000	Servicios de Acceso de Internet, Redes y Procesamiento de Información	985,000.00	0.00	0.00	0.00	0.00	0.00	0.00	985,000.00
51318000	Servicios Postales y Telegraficos	139,300.00	0.00	0.00	0.00	0.00	0.00	0.00	139,300.00
<b>51320000</b>	<b>SERVICIOS DE ARRENDAMIENTO</b>	<b>71,528,220.00</b>	<b>0.00</b>	<b>0.00</b>	<b>0.00</b>	<b>0.00</b>	<b>0.00</b>	<b>0.00</b>	<b>71,528,220.00</b>
51321000	Arrendamiento de Edificios	6,226,040.00	0.00	0.00	0.00	0.00	0.00	0.00	6,226,040.00
51322000	Arrendamiento de Mobiliario y Equipo de Administración, Educacional y Recreativo	24,000,000.00	0.00	0.00	0.00	0.00	0.00	0.00	24,000,000.00
51324000	Arrendamiento de Equipo de Transporte	9,245,300.00	0.00	0.00	0.00	0.00	0.00	0.00	9,245,300.00
51325000	Arrendamiento de Maquinaria, Otros Equipos y Herramientas	22,798,630.00	0.00	0.00	0.00	0.00	0.00	0.00	22,798,630.00
51328000	Otros Arrendamientos	9,258,250.00	0.00	0.00	0.00	0.00	0.00	0.00	9,258,250.00
<b>51330000</b>	<b>SERVICIOS PROFESIONALES, CIENTIFICOS Y TECNICOS Y OTROS SERVICIOS</b>	<b>16,552,897.99</b>	<b>0.00</b>	<b>0.00</b>	<b>4,978,400.00</b>	<b>0.00</b>	<b>0.00</b>	<b>0.00</b>	<b>21,531,297.99</b>
51333000	Servicios de Consultoría Administrativa, Procesos, Técnica y en Tecnologías de la Información	16,552,897.99	0.00	0.00	4,978,400.00	0.00	0.00	0.00	21,531,297.99
51334000	Servicios de Capacitación	0.00	0.00	0.00	0.00	0.00	0.00	0.00	0.00
51339000	Servicios Profesionales, Científicos y Técnicos Integrales	0.00	0.00	0.00	0.00	0.00	0.00	0.00	0.00
<b>51340000</b>	<b>SERVICIOS FINANCIEROS, BANCARIOS Y COMERCIALES</b>	<b>4,240,321.83</b>	<b>4,471,559.17</b>	<b>0.00</b>	<b>0.00</b>	<b>0.00</b>	<b>0.00</b>	<b>0.00</b>	<b>8,711,881.00</b>



H. AYUNTAMIENTO DEL MUNICIPIO DE DURANGO  
DIRECCION MUNICIPAL DE ADMINISTRACIÓN Y FINANZAS

Contigo

PRESUPUESTO DE INGRESOS POR FONDO PARA EJERCICIO 2015

CTA	NOMBRE	TESORERIA	FORTALECIMIENTO	SUBSEMUN 2014	SUBSEMUN 2015	INFRA 2013	INFRA 2014	INFRA 2015	CONSOLIDADO
51341000	Servicios Financieros y Bancarios	3,195,000.00	0.00	0.00	0.00	0.00	0.00	0.00	3,195,000.00
51345000	Seguros de Bienes Patrimoniales	946,311.83	4,471,559.17	0.00	0.00	0.00	0.00	0.00	5,417,871.00
51347000	Fletes y Maniobras	99,010.00	0.00	0.00	0.00	0.00	0.00	0.00	99,010.00
51348000	Comisiones Por Ventas	0.00	0.00	0.00	0.00	0.00	0.00	0.00	0.00
51350000	<b>SERVICIOS DE INSTALACIÓN, REPARACIÓN Y MANTENIMIENTO</b>	<b>44,607,385.12</b>	<b>49,907,774.13</b>	<b>0.00</b>	<b>0.00</b>	<b>0.00</b>	<b>0.00</b>	<b>0.00</b>	<b>94,515,159.25</b>
51351000	Conservación y Mantenimiento Menor de Inmuebles	9,344,691.00	1,111,333.00	0.00	0.00	0.00	0.00	0.00	10,456,024.00
51352000	Inst. Reparación y Mto. De Mob. Y Eq. de Administración	79,100.00	0.00	0.00	0.00	0.00	0.00	0.00	79,100.00
51353000	Reparación y Mantenimiento de Equipo de Computo	298,535.00	0.00	0.00	0.00	0.00	0.00	0.00	298,535.00
51355000	Reparación y Mantenimiento de Equipo de Transporte	11,741,780.87	3,288,829.13	0.00	0.00	0.00	0.00	0.00	15,030,610.00
51357000	Instalación, Reparación y Mto. De Maquinaria, Otros Equipos y Herramientas	6,392,145.25	0.00	0.00	0.00	0.00	0.00	0.00	6,392,145.25
51358000	Servicios de Limpieza y Manejo de Desechos	16,751,133.00	45,507,612.00	0.00	0.00	0.00	0.00	0.00	62,258,745.00
51360000	<b>SERVICIOS DE COMUNICACIÓN SOCIAL Y PUBLICIDAD</b>	<b>32,537,984.00</b>	<b>0.00</b>	<b>0.00</b>	<b>0.00</b>	<b>0.00</b>	<b>0.00</b>	<b>0.00</b>	<b>32,537,984.00</b>
51361000	Difusión por radio, televisión y otros medios de mensajes sobre programas y actividades gubern	32,537,984.00	0.00	0.00	0.00	0.00	0.00	0.00	32,537,984.00
51370000	<b>SERVICIOS DE TRASLADO Y VIATICOS</b>	<b>2,572,421.00</b>	<b>0.00</b>	<b>0.00</b>	<b>0.00</b>	<b>0.00</b>	<b>0.00</b>	<b>0.00</b>	<b>2,572,421.00</b>
51371000	Pasajes Aereos	1,337,590.00	0.00	0.00	0.00	0.00	0.00	0.00	1,337,590.00
51372000	Pasajes Terrestres	392,631.00	0.00	0.00	0.00	0.00	0.00	0.00	392,631.00
51375000	Viaticos en el Pais	777,600.00	0.00	0.00	0.00	0.00	0.00	0.00	777,600.00
51376000	viaticos en el Extranjero	64,600.00	0.00	0.00	0.00	0.00	0.00	0.00	64,600.00
51380000	<b>SERVICIOS OFICIALES</b>	<b>33,465,229.20</b>	<b>0.00</b>	<b>0.00</b>	<b>4,889,898.00</b>	<b>0.00</b>	<b>0.00</b>	<b>0.00</b>	<b>38,355,127.20</b>
51382000	Gastos de Orden Social y Cultural	30,596,729.20	0.00	0.00	4,889,898.00	0.00	0.00	0.00	35,486,627.20
51385000	Gastos de Representación	2,868,500.00	0.00	0.00	0.00	0.00	0.00	0.00	2,868,500.00
51390000	<b>OTROS SERVICIOS GENERALES</b>	<b>14,088,845.70</b>	<b>0.00</b>	<b>0.00</b>	<b>0.00</b>	<b>0.00</b>	<b>0.00</b>	<b>0.00</b>	<b>14,088,845.70</b>
51391000	Servicios Funerarios y de Cementerios	20,000.00	0.00	0.00	0.00	0.00	0.00	0.00	20,000.00
51392000	Impuestos y Derechos	261,380.00	0.00	0.00	0.00	0.00	0.00	0.00	261,380.00
51395000	Penas, Multas, Accesorios y Actualizaciones	10,000.00	0.00	0.00	0.00	0.00	0.00	0.00	10,000.00
51396000	Otros Gastos por Responsabilidades	518,430.00	0.00	0.00	0.00	0.00	0.00	0.00	518,430.00
51399000	Otros Servicios Generales.	13,277,035.70	0.00	0.00	0.00	0.00	0.00	0.00	13,277,035.70
51300000	<b>SERVICIOS GENERALES</b>	<b>336,177,609.29</b>	<b>54,379,333.30</b>	<b>0.00</b>	<b>9,888,298.00</b>	<b>0.00</b>	<b>0.00</b>	<b>0.00</b>	<b>400,425,240.59</b>
53000000	<b>PARTICIPACIONES Y APORTACIONES</b>	<b>0.00</b>	<b>0.00</b>	<b>0.00</b>	<b>0.00</b>	<b>0.00</b>	<b>0.00</b>	<b>0.00</b>	<b>0.00</b>
53800000	Participaciones	0.00	0.00	0.00	0.00	0.00	0.00	0.00	0.00
53830000	Aportaciones	0.00	0.00	0.00	0.00	0.00	0.00	0.00	0.00
53850000	<b>CONVENIOS</b>	<b>0.00</b>	<b>0.00</b>	<b>0.00</b>	<b>0.00</b>	<b>0.00</b>	<b>0.00</b>	<b>0.00</b>	<b>0.00</b>
53853000	Otros Convenios	0.00	0.00	0.00	0.00	0.00	0.00	0.00	0.00
53000000	<b>PARTICIPACIONES Y APORTACIONES</b>	<b>0.00</b>	<b>0.00</b>	<b>0.00</b>	<b>0.00</b>	<b>0.00</b>	<b>0.00</b>	<b>0.00</b>	<b>0.00</b>
13600000	<b>BIENES MUEBLES, INMUEBLES E INTANGIBLES</b>	<b>30,850,000.00</b>	<b>0.00</b>	<b>0.00</b>	<b>10,474,192.00</b>	<b>0.00</b>	<b>0.00</b>	<b>0.00</b>	<b>41,324,192.00</b>
13600000	Bienes Muebles, Inmuebles e Intangibles	30,850,000.00	0.00	0.00	10,474,192.00	0.00	0.00	0.00	41,324,192.00
13600000	<b>BIENES MUEBLES, INMUEBLES E INTANGIBLES</b>	<b>30,850,000.00</b>	<b>0.00</b>	<b>0.00</b>	<b>10,474,192.00</b>	<b>0.00</b>	<b>0.00</b>	<b>0.00</b>	<b>41,324,192.00</b>
13600000	<b>INVERSION PUBLICA</b>	<b>137,552,083.00</b>	<b>0.00</b>	<b>0.00</b>	<b>0.00</b>	<b>0.00</b>	<b>0.00</b>	<b>76,010,570.00</b>	<b>213,562,653.00</b>
13600000	Inversión Pública	137,552,083.00	0.00	0.00	0.00	0.00	0.00	76,010,570.00	213,562,653.00



H. AYUNTAMIENTO DEL MUNICIPIO DE DURANGO  
DIRECCION MUNICIPAL DE ADMINISTRACIÓN Y FINANZAS

Contigo

PRESUPUESTO DE INGRESOS POR FONDO PARA EJERCICIO 2015

CTA	NOMBRE	TESORERIA	FORTALECIMIENTO	SUBSEMUN 2014	SUBSEMUN 2015	INFRA 2013	INFRA 2014	INFRA 2015	CONSOLIDADO
13630000	PROYECTOS PRODUCTIVOS Y ACCIONES DE FOMENTO	0.00	0.00	0.00	0.00	0.00	0.00	0.00	0.00
13630000	Acciones de Fomento	0.00	0.00	0.00	0.00	0.00	0.00	0.00	0.00
13600000	INVERSION PUBLICA	137,552,083.00	0.00	0.00	0.00	0.00	0.00	76,010,570.00	213,562,653.00
52420000	TRANSFERENCIAS OTORGADAS A ENTIDADES PARAESTATALES	86,812,440.86	0.00	0.00	0.00	0.00	0.00	0.00	86,812,440.86
52421000	Transferencias Otorgadas a Entidades Paraestatales	86,812,440.86	0.00	0.00	0.00	0.00	0.00	0.00	86,812,440.86
52430000	SUBSIDIOS Y SUBVENCIONES	95,184,443.56	0.00	0.00	0.00	0.00	0.00	0.00	95,184,443.56
52431000	Subsidio a la Producción	1,000,000.00	0.00	0.00	0.00	0.00	0.00	0.00	1,000,000.00
52433000	Subsidio a la Inversión	0.00	0.00	0.00	0.00	0.00	0.00	0.00	0.00
52439000	Otros subsidios	94,184,443.56	0.00	0.00	0.00	0.00	0.00	0.00	94,184,443.56
52440000	AYUDAS SOCIALES	34,465,718.20	0.00	0.00	0.00	0.00	0.00	0.00	34,465,718.20
52441000	Ayudas Sociales a Personas	12,576,450.60	0.00	0.00	0.00	0.00	0.00	0.00	12,576,450.60
52443000	Ayudas Sociales a Instituciones de Enseñanza	1,294,518.00	0.00	0.00	0.00	0.00	0.00	0.00	1,294,518.00
52445000	Ayudas Sociales a Instituciones sin Fines de Lucro	7,750,478.25	0.00	0.00	0.00	0.00	0.00	0.00	7,750,478.25
52448000	Ayudas por Desastres Naturales y Otros Siniestros	12,844,271.35	0.00	0.00	0.00	0.00	0.00	0.00	12,844,271.35
52450000	PENSIONES Y JUBILACIONES	1,100,000.00	0.00	0.00	0.00	0.00	0.00	0.00	1,100,000.00
52452000	Jubilaciones	1,100,000.00	0.00	0.00	0.00	0.00	0.00	0.00	1,100,000.00
52000000	TRANSFERENCIAS, ASIGNACIONES, SUBSIDIOS Y OTRAS AYUDAS	217,562,602.62	0.00	0.00	0.00	0.00	0.00	0.00	217,562,602.62
54920000	AMORTIZACION DE LA DEUDA PÚBLICA	89,655,499.37	0.00	0.00	0.00	0.00	0.00	0.00	89,655,499.37
54921000	Amortización de la Deuda Pública	89,655,499.37	0.00	0.00	0.00	0.00	0.00	0.00	89,655,499.37
54920000	INTERESES DE LA DEUDA PÚBLICA	35,562,465.58	0.00	0.00	0.00	0.00	0.00	0.00	35,562,465.58
54921000	Intereses de la Deuda Interna con Instituciones de Credito	35,562,465.58	0.00	0.00	0.00	0.00	0.00	0.00	35,562,465.58
54930000	COMISIONES DE LA DEUDA PÚBLICA	0.00	0.00	0.00	0.00	0.00	0.00	0.00	0.00
54931000	Comisiones de la Deuda Pública Interna	0.00	0.00	0.00	0.00	0.00	0.00	0.00	0.00
54900000	INTERESES COMISIONES Y OTROS GASTOS DE LA DEUDA PÚBLICA	125,217,964.95	0.00	0.00	0.00	0.00	0.00	0.00	125,217,964.95
50000000	SUMA TOTAL DE EGRESOS	1,424,605,783.00	305,383,760.00	0.00	24,049,490.00	0.00	0.00	76,010,570.00	1,830,049,603.00



H. AYUNTAMIENTO DEL MUNICIPIO DE DURANGO  
DIRECCION MUNICIPAL DE ADMINISTRACION Y FINANZAS

COMPARATIVO MENSUAL DE EGRESOS 2015  
CONSOLIDADO



CIA	NOMBRE	ENERO	FEBRERO	MARZO	ABRIL	MAYO	JUNIO	JULIO	AGOSTO	SEPTIEMBRE	OCTUBRE	NOVIEMBRE	DICIEMBRE	ACUMULADO
<b>EGRESOS</b>														
5110000	<b>REMUNERACIONES AL PERSONAL DE CARÁCTER PERMANENTE</b>	<b>28,607,872.53</b>	<b>27,690,155.16</b>	<b>30,538,401.92</b>	<b>28,453,755.77</b>	<b>28,629,690.92</b>	<b>30,102,690.49</b>	<b>28,428,794.10</b>	<b>28,496,067.07</b>	<b>29,956,075.96</b>	<b>28,540,889.81</b>	<b>29,507,737.69</b>	<b>30,970,418.48</b>	<b>349,923,149.92</b>
5111000	Detalles	845,898.00	845,898.00	783,900.17	692,187.93	668,159.58	645,898.00	845,898.00	639,848.00	649,901.85	654,818.58	781,872.97	804,685.69	8,258,574.67
51113000	Sueldo Base al Personal Permanente	27,961,974.53	27,044,257.16	29,754,501.75	27,781,587.94	27,961,521.34	29,456,792.49	27,782,896.10	27,856,821.07	29,308,174.13	27,886,271.23	28,726,064.72	30,165,732.79	341,664,575.25
51120000	<b>REMUNERACIONES AL PERSONAL DE CARÁCTER TRANSITORIO</b>	<b>108,729.00</b>	<b>105,329.00</b>	<b>105,220.00</b>	<b>105,220.00</b>	<b>72,724.00</b>	<b>40,228.00</b>	<b>86,359.00</b>	<b>60,786.00</b>	<b>58,585.00</b>	<b>59,801.00</b>	<b>55,259.00</b>	<b>44,762.26</b>	<b>793,439.74</b>
51121000	Honorarios y Asimilables a Sueldos	108,729.00	105,329.00	105,220.00	105,220.00	72,724.00	40,228.00	86,359.00	60,786.00	58,585.00	59,801.00	55,259.00	44,762.26	793,439.74
51122000	Sueldo Base al Personal Eventual	0.00	0.00	0.00	0.00	0.00	0.00	0.00	0.00	0.00	0.00	0.00	0.00	0.00
51123000	Rebajas por Servicios de Carácter Social	0.00	0.00	0.00	0.00	0.00	0.00	26,000.00	19,500.00	18,000.00	18,000.00	18,000.00	18,000.00	117,500.00
51130000	<b>REMUNERACIONES ADICIONALES Y ESPECIALES</b>	<b>8,014,888.17</b>	<b>7,546,974.21</b>	<b>9,021,707.21</b>	<b>8,542,858.78</b>	<b>7,870,237.42</b>	<b>9,204,891.78</b>	<b>6,597,691.06</b>	<b>6,597,691.06</b>	<b>8,445,335.25</b>	<b>8,445,335.25</b>	<b>8,265,484.87</b>	<b>67,738,704.52</b>	<b>182,804,214.44</b>
51132000	Prima Vacacional, Dominical y Gratificación de Fin de Año	157,686.96	198,379.88	142,193.91	233,002.31	136,956.00	1,109,549.67	3,022,561.09	152,238.41	182,267.38	247,118.17	113,853.97	58,700,620.26	64,396,437.99
51133000	Horas Extraordinarias	947,818.11	890,616.01	910,527.37	854,248.86	816,249.48	971,970.51	932,020.63	1,014,843.90	1,255,703.69	1,034,981.05	1,306,501.92	1,433,900.85	12,339,312.28
51134000	Compensaciones	6,902,470.12	6,482,685.00	7,968,985.93	7,455,607.61	6,917,031.94	7,123,421.80	7,141,047.77	7,430,608.85	7,007,364.20	7,178,562.46	6,845,098.98	7,604,183.41	86,057,057.87
51137000	Honorarios Especiales	6,112.98	5,293.32	0.00	0.00	0.00	0.00	0.00	0.00	0.00	0.00	0.00	0.00	0.00
51140000	<b>SEGURIDAD SOCIAL</b>	<b>4,389,834.88</b>	<b>4,732,706.23</b>	<b>3,548,569.57</b>	<b>4,730,613.88</b>	<b>7,771,690.73</b>	<b>4,191,098.16</b>	<b>8,021,486.38</b>	<b>4,212,479.15</b>	<b>8,828,989.52</b>	<b>4,019,652.24</b>	<b>3,335,251.13</b>	<b>7,144,929.42</b>	<b>73,927,269.27</b>
51141000	Aportaciones de Seguridad Social	4,389,834.88	4,472,964.69	3,875,985.06	4,101,974.18	3,992,363.23	4,191,098.16	3,954,193.49	4,212,479.15	4,272,232.83	4,019,652.24	3,335,251.13	7,144,929.42	73,927,269.27
51143000	Aportaciones al Sistema para el Retiro	0.00	4,259,735.54	-435,469.72	0.00	4,062,408.73	0.00	4,069,924.32	0.00	4,269,868.04	0.00	4,187,248.95	1,290,647.38	21,684,373.24
51144000	Aportaciones para Seguros	0.00	0.00	108,044.24	5,628,639.70	-283,881.23	0.00	-2,651.43	0.00	288,882.65	0.00	113,522.34	21,286.00	6,070,642.27
51150000	<b>OTRAS PRESTACIONES SOCIALES Y ECONÓMICAS</b>	<b>6,470,816.96</b>	<b>6,190,569.73</b>	<b>6,239,073.02</b>	<b>5,982,828.17</b>	<b>6,763,366.32</b>	<b>6,198,512.84</b>	<b>6,827,130.91</b>	<b>6,173,278.52</b>	<b>7,864,773.33</b>	<b>6,304,136.56</b>	<b>8,713,087.91</b>	<b>20,731,738.96</b>	<b>93,850,032.79</b>
51152000	Indemnizaciones	0.00	61,848.85	108,049.51	0.00	55,720.81	148,159.12	123,280.91	94,528.04	174,948.67	169,877.59	1,086,132.51	6,073,033.45	2,485,590.46
51154000	Prestaciones Contractuales	3,595,069.50	3,645,454.78	3,416,834.48	3,665,498.69	4,395,580.68	3,707,178.74	3,596,100.38	3,679,388.59	4,816,802.17	3,810,979.79	5,082,513.14	9,174,496.65	52,585,865.53
51155000	Apoyo a la Capacitación de los Servidores Públicos	0.00	0.00	0.00	0.00	0.00	0.00	16,500.00	3,000.00	371,000.00	0.00	13,688.00	2,784.00	406,972.00
51159000	Otras Prestaciones Sociales y Económicas	2,875,547.46	2,483,206.14	2,705,189.05	2,317,329.48	2,312,094.83	2,329,674.98	2,307,749.64	2,396,362.89	2,502,072.49	2,523,279.18	2,530,754.28	11,089,424.40	38,371,634.80
51160000	<b>SERVICIOS PERSONALES</b>	<b>47,591,132.54</b>	<b>50,295,636.35</b>	<b>46,443,871.72</b>	<b>52,815,276.58</b>	<b>51,187,789.30</b>	<b>48,737,421.27</b>	<b>53,638,379.80</b>	<b>47,540,901.80</b>	<b>56,153,733.88</b>	<b>47,595,111.29</b>	<b>48,876,860.98</b>	<b>128,541,828.65</b>	<b>681,299,126.18</b>
51200000	<b>MATERIALES DE ADMINISTRACIÓN Y EMISIÓN DE DOCUMENTOS</b>	<b>66,380.00</b>	<b>323,510.78</b>	<b>2,090,587.07</b>	<b>813,440.73</b>	<b>723,122.70</b>	<b>2,090,380.20</b>	<b>801,968.15</b>	<b>1,584,297.84</b>	<b>1,997,462.41</b>	<b>1,001,915.61</b>	<b>1,854,424.86</b>	<b>4,118,732.55</b>	<b>17,066,221.90</b>
51210000	Materiales, Útiles y Equipos Menores de Oficina	0.00	60,879.89	32,704.99	28,643.27	68,734.73	153,456.43	169,685.36	197,752.36	98,568.69	179,920.55	227,189.36	646,000.57	1,863,536.20
51212000	Materiales y Útiles de Impresión y Reproducción	66,380.00	23,248.91	1,856,006.39	680,252.47	516,140.84	1,470,545.61	322,603.94	1,046,590.38	1,216,094.84	638,229.80	1,216,126.14	2,448,497.08	11,500,716.50
51214000	Materiales, Útiles y Equipos Menores de Tecnología de Información y Com.	0.00	149,123.02	153,150.34	17,414.99	71,579.79	343,426.43	171,380.97	163,820.91	192,534.59	45,778.43	309,918.04	718,599.44	2,336,636.95
51216000	Material de Limpieza	0.00	90,258.96	48,025.35	85,690.00	62,419.34	115,043.73	136,929.88	175,233.99	88,896.19	132,130.83	98,382.52	288,301.46	1,321,312.25
51217000	Material y Útiles de Enseñanza	0.00	700.00	1,440.00	4,248.00	7,908.00	1,388.00	900.00	1,368.00	5,856.00	2,808.00	17,424.00	44,020.00	14,020.00
51220000	<b>ALIMENTOS Y UTENSIARIOS</b>	<b>0.00</b>	<b>77,878.55</b>	<b>607,117.81</b>	<b>289,714.41</b>	<b>1,221,794.19</b>	<b>728,986.30</b>	<b>571,031.09</b>	<b>1,859,406.26</b>	<b>1,049,438.74</b>	<b>729,977.25</b>	<b>2,075,254.45</b>	<b>3,355,328.01</b>	<b>12,765,828.86</b>
51221000	Productos Alimenticios para Personas	0.00	74,429.55	569,048.29	289,441.00	982,212.79	638,812.30	240,868.99	392,596.46	562,661.04	318,038.41	2,075,254.45	1,614,619.26	7,756,777.54
51222000	Productos Alimenticios para Animales	0.00	3,450.00	238,071.52	0.00	239,581.40	90,374.00	329,319.10	1,486,810.80	486,777.70	0.00	0.00	1,740,033.40	5,001,145.62
51223000	Utensilios para el Servicio de Comedor	0.00	0.00	0.00	1,273.41	0.00	0.00	845.00	0.00	0.00	5,211.14	0.00	675.35	8,004.90
51230000	<b>MATERIALES Y ARTICULOS DE CONSTRUCCIÓN Y REPARACIÓN</b>	<b>0.00</b>	<b>0.00</b>	<b>9,719.18</b>	<b>23,846.97</b>	<b>338,069.64</b>	<b>393,115.38</b>	<b>42,441.15</b>	<b>724,287.46</b>	<b>1,591,901.74</b>	<b>174,738.54</b>	<b>31,072.23</b>	<b>27,196,431.77</b>	<b>36,525,358.06</b>
51241000	Productos Minerales No Metálicos	0.00	0.00	0.00	0.00	0.00	0.00	0.00	0.00	0.00	0.00	0.00	26,354,182.94	26,354,182.94
51242000	Cementos y Productos de Cemento	0.00	0.00	0.00	0.00	0.00	0.00	0.00	0.00	0.00	0.00	0.00	152,485.48	152,485.48
51244000	Madera y Productos de Madera	0.00	0.00	0.00	0.00	0.00	0.00	0.00	0.00	0.00	0.00	0.00	47,497.16	212,201.27
51246000	Material Eléctrico y Electrónico	0.00	0.00	0.00	0.00	0.00	201,007.92	0.00	0.00	1,584,408.45	0.00	27,989.78	635,846.22	2,449,250.37
51249000	Otros Materiales y Artículos de Construcción y Reparación	0.00	0.00	0.00	0.00	0.00	0.00	0.00	0.00	0.00	0.00	0.00	0.00	0.00
51250000	<b>PRODUCTOS QUÍMICOS, FARMACÉUTICOS Y DE LABORATORIO</b>	<b>0.00</b>	<b>66,599.87</b>	<b>97,381.73</b>	<b>138,818.10</b>	<b>153,746.95</b>	<b>775,312.55</b>	<b>398,079.00</b>	<b>273,279.33</b>	<b>315,884.74</b>	<b>453,567.99</b>	<b>174,454.88</b>	<b>1,235,680.21</b>	<b>4,079,775.35</b>
51252000	Fertilizantes, Pesticidas y Otros Agroquímicos	0.00	0.00	0.00	0.00	0.00	0.00	0.00	0.00	84.00	133.00	204.00	35,912.86	35,912.86
51253000	Medicinas y Productos Farmacéuticos	0.00	47,702.66	74,790.88	70,294.33	128,717.05	736,960.27	350,017.29	216,282.24	311,178.14	406,384.10	134,110.78	1,158,470.49	3,632,918.23
51254000	Materiales, Accesorios y Suministros Médicos	0.00	0.00	0.00	0.00	0.00	0.00	0.00	0.00	0.00	0.00	0.00	1,397.36	1,397.36
51255000	Materiales y Accesorios de Laboratorio	0.00	0.00	0.00	0.00	0.00	5,872.93	0.00	0.00	0.00	0.00	0.00	0.00	5,872.93
51259000	Otros Productos Químicos	0.00	18,887.21	22,589.85	68,523.77	25,029.90	32,459.35	45,061.71	56,997.09	4,622.60	47,050.89	40,140.10	42,320.50	403,673.97
51260000	<b>COMBUSTIBLES, LUBRICANTES Y ADITIVOS</b>	<b>0.00</b>	<b>3,017,323.97</b>	<b>4,573,414.68</b>	<b>5,958,672.14</b>	<b>5,098,128.60</b>	<b>4,400,628.23</b>	<b>4,334,689.12</b>	<b>4,427,529.78</b>	<b>3,210,342.68</b>	<b>4,568,856.94</b>	<b>4,178,243.18</b>	<b>6,488,966.59</b>	<b>50,254,815.92</b>
51261000	Combustibles, Lubricantes y Aditivos	0.00	3,017,323.97	4,573,414.68	5,958,672.14	5,098,128.60	4,400,628.23	4,334,689.12	4,427,529.78	3,210,342.68	4,568,856.94	4,178,243.18	6,488,966.59	50,254,815.92
51270000	<b>VESTUARIO, BLANDOS, PRENDAS DE PROTECCIÓN Y ARTICULOS DEPORTIVOS</b>	<b>0.00</b>	<b>0.00</b>	<b>8,178.46</b>	<b>50,882.80</b>	<b>81,904.35</b>	<b>567,002.45</b>	<b>147,332.74</b>	<b>385,115.85</b>	<b>338,147.85</b>	<b>2,468,297.52</b>	<b>1,163,621.05</b>	<b>5,226,391.07</b>	<b>18,901,891.66</b>
51271000	Vestuario y Uniformas	0.00	0.00	8,178.46	0.00	49,682.80	46,504.40	544,698.96	79,598.04	260,417.15	315,477.93	2,481,816.19	1,115,531.79	4,901,891.66
51272000	Prendas de Seguridad y Protección Personal	0.00	0.00	0.00	0.00	1,200.00	0.00	14,299.90	67,746.70	124,688.70	7,829.92	4,391.33	48,089.26	268,255.81



H. AYUNTAMIENTO DEL MUNICIPIO DE DURANGO  
DIRECCION MUNICIPAL DE ADMINISTRACION Y FINANZAS

COMPARATIVO MENSUAL DE EGRESOS 2015  
CONSOLIDADO

Contigo

CTA	NOMBRE	ENERO	FEBRERO	MARZO	ABRIL	MAYO	JUNIO	JULIO	AGOSTO	SEPTIEMBRE	OCTUBRE	NOVIEMBRE	DECEMBRE	ACUMULADO
51293000	Refacciones y Accesorios Menores de Mobiliario y Equipo	0.00	0.00	0.00	0.00	0.00	0.00	0.00	660.00	0.00	35,105.38	0.00	0.00	35,765.38
51294000	Refacciones y Accesorios Menores de Equipo de computo y Tecnologías de la Información	0.00	0.00	0.00	0.00	0.00	0.00	0.00	0.00	0.00	12,072.01	1,765.91	828.01	14,663.93
51295000	Refacciones y Accesorios Menores de Equipo de Transporte	0.00	0.00	0.00	0.00	0.00	0.00	0.00	0.00	0.00	0.00	0.00	0.00	0.00
<b>51290000</b>	<b>MATERIALES Y SUMINISTROS</b>	<b>86,386.08</b>	<b>3,496,991.92</b>	<b>7,591,365.18</b>	<b>7,226,719.77</b>	<b>7,802,964.19</b>	<b>8,527,581.81</b>	<b>8,803,719.86</b>	<b>9,856,364.56</b>	<b>8,461,126.68</b>	<b>7,331,251.77</b>	<b>10,300,388.60</b>	<b>43,421,873.31</b>	<b>120,615,796.39</b>
<b>51310000</b>	<b>SERVICIOS BASICOS</b>	<b>9,387,745.00</b>	<b>9,900,664.64</b>	<b>9,908,297.84</b>	<b>9,178,193.92</b>	<b>8,061,028.74</b>	<b>9,317,458.13</b>	<b>8,978,171.63</b>	<b>9,148,681.77</b>	<b>6,011,848.17</b>	<b>8,560,574.82</b>	<b>7,823,897.71</b>	<b>7,871,506.75</b>	<b>104,346,379.92</b>
51311000	Energía eléctrica	9,387,745.00	8,887,541.00	8,270,373.00	8,199,003.00	7,915,340.00	8,866,652.00	8,352,618.00	8,330,341.00	7,378,844.00	7,873,910.00	6,367,837.38	7,131,807.10	85,832,011.48
51312000	Gas	0.00	80,788.39	423,388.60	378,965.98	598,870.45	278,932.33	318,275.10	375,343.24	248,450.69	311,874.65	292,865.40	206,998.78	3,512,550.51
51313000	Agua	0.00	0.00	0.00	0.00	0.00	0.00	0.00	0.00	0.00	0.00	0.00	0.00	0.00
51314000	Telefonía Tradicional	0.00	437,534.57	89,506.28	235,033.65	259,721.20	191,069.39	120,566.42	260,813.62	190,829.49	195,569.90	190,059.37	105,040.30	2,345,843.20
51315000	Telefonía Celular	0.00	513,957.08	144,558.21	138,070.37	106,860.69	104,684.98	102,541.50	99,679.62	111,175.46	92,550.65	91,117.02	186,367.40	1,688,562.98
51317000	Servicios de Acceso de Internet, Redes y Procesamiento de Información	0.00	0.00	0.00	183,130.00	81,439.44	81,358.00	81,302.90	81,199.95	81,199.95	81,199.96	81,199.96	81,199.20	813,229.36
51318000	Servicios Postales y Telegráficos	0.00	243.60	474.64	68,990.92	997.96	4,761.43	867.71	1,204.34	1,348.58	728.58	70,093.97	153,182.39	153,182.39
51320000	SERVICIOS DE ARRENDAMIENTO	2,546,919.18	2,610,619.48	3,359,702.83	9,457,031.62	6,154,290.28	8,069,431.35	5,424,738.86	9,498,113.25	4,513,284.45	5,392,018.85	7,455,113.00	6,504,642.08	72,965,904.34
51321000	Arrendamiento de Edificios	20,880.00	84,580.32	746,373.67	567,293.05	882,190.31	684,762.03	320,111.44	673,607.82	681,911.08	329,678.18	500,818.32	861,370.85	6,333,677.05
51322000	Arrendamiento de Mobiliario y Equipo de Administración, Educativo y Recreativo	1,776,698.75	1,778,698.75	1,778,698.75	1,778,698.75	1,778,698.75	1,778,698.75	1,778,698.75	1,778,698.75	1,778,698.75	1,778,698.75	1,778,698.75	1,778,698.75	21,320,385.00
51324000	Arrendamiento de Equipo de Transporte	749,340.41	749,340.41	749,340.41	749,340.41	749,340.41	749,340.41	749,340.41	749,340.41	749,340.41	749,340.41	749,340.41	749,340.41	9,159,124.92
51325000	Arrendamiento de Maquinaria, Otros Equipos y Herramientas	0.00	0.00	0.00	5,545,242.49	2,532,713.61	3,731,658.77	4,465,093.22	608,167.68	2,177,422.23	4,141,423.64	3,842,765.86	29,691,525.89	104,346,379.92
51328000	Otros Arrendamientos	0.00	0.00	87,280.00	828,456.92	213,347.20	1,145,971.39	1,738,247.92	26,874.20	687,166.56	358,879.28	2,486,891.88	1,108,626.13	6,480,691.48
51336000	SERVICIOS PROFESIONALES, CIENTIFICOS Y TECNICOS Y OTROS SERVICIOS	144,506.32	752,008.44	1,349,673.68	690,522.39	773,318.68	1,592,160.98	2,288,331.58	1,434,422.18	1,373,339.01	5,431,296.82	621,435.81	3,959,379.51	20,410,452.40
51339000	Servicios de Consultoría Administrativa, Procesos, Técnica y en Tecnologías de la Información	144,506.32	752,008.44	1,349,673.68	690,522.39	773,318.68	1,592,160.98	2,288,331.58	1,434,422.18	1,373,339.01	5,431,296.82	621,435.81	3,959,379.51	20,410,452.40
51334000	Servicios de Capacitación	0.00	0.00	0.00	0.00	0.00	0.00	557,900.00	0.00	150,000.00	800,240.00	8,000.00	0.00	1,516,140.00
51339000	Servicios Profesionales, Científicos y Técnicos Integrales	0.00	0.00	0.00	0.00	0.00	0.00	0.00	0.00	0.00	3,200,000.00	0.00	0.00	3,200,000.00
51340000	SERVICIOS FINANCIEROS, BANCARIOS Y COMERCIALES	828,957.48	326,491.17	410,327.87	113,072.88	100,521.53	426,163.84	3,839,508.47	144,093.82	182,246.37	56,789.56	232,184.50	469,850.86	7,140,206.29
51341000	Servicios Financieros y Bancarios	828,957.48	306,611.06	390,838.35	103,999.61	87,984.50	267,273.45	82,729.97	94,056.82	81,861.85	64,556.88	104,642.76	411,004.90	2,837,197.55
51345000	Seguros de Bienes Patrimoniales	0.00	17,880.11	5,060.00	8,621.57	2,537.05	158,487.75	3,478,188.26	0.00	100,384.52	0.00	128,343.15	37,856.00	3,859,644.41
51347000	Retras y Maniobras	0.00	0.00	14,429.52	451.70	0.00	402.64	278,590.24	49,437.00	0.00	2,232.58	1,198.59	96,621.96	443,364.33
51348000	Comisiones Por Ventas	0.00	0.00	0.00	0.00	0.00	0.00	0.00	0.00	0.00	0.00	0.00	0.00	0.00
51350000	SERVICIOS DE INSTALACIÓN, REPARACIÓN Y MANTENIMIENTO	0.00	611,882.16	6,231,781.76	2,792,640.82	18,212,479.87	7,568,342.79	7,974,232.12	6,820,651.14	8,913,870.24	7,892,088.17	5,096,778.71	18,631,900.28	93,748,848.66
51351000	Conservación y Mantenimiento Menor de Inmuebles	0.00	531,790.96	433,513.98	486,020.62	466,871.39	639,489.32	702,172.31	438,511.51	604,704.29	1,120,251.19	1,484,758.02	2,125,518.29	9,033,812.77
51352000	Inst. Reparación y Mto. De Mob. y Eq. de Administración	0.00	0.00	371.20	928.00	225.00	1,438.40	9,885.80	1,617.04	3,080.28	84.99	487.20	13,449.96	31,547.84
51353000	Reparación y Mantenimiento de Equipo de Computo	0.00	0.00	0.00	69.99	21,984.47	3,140.50	32,593.00	590.00	10,844.93	272.85	4,544.10	258,121.16	378,854.10
51355000	Reparación y Mantenimiento de Equipo de Transporte	0.00	0.00	1,073,190.73	1,882,926.09	1,294,683.19	1,517,448.84	1,323,963.95	1,882,708.18	2,148,925.10	1,498,539.54	1,364,993.40	3,514,935.16	17,562,252.18
51357000	Instalación, Reparación y Mto. De Maquinaria, Otros Equipos y Herramientas	0.00	74,000.51	210,805.30	422,696.22	719,811.83	861,406.60	520,124.51	599,365.04	878,369.59	166,395.18	1,621,291.89	768,302.42	5,278,228.87
51358000	Servicios de Limpieza y Manejo de Desechos	0.00	0.00	4,472,878.15	0.00	15,719,343.79	4,745,411.13	5,385,522.55	5,598,059.37	5,267,946.07	5,106,544.44	4,865,075.30	10,153,572.30	61,444,353.10
51360000	SERVICIOS DE COMUNICACIÓN SOCIAL Y PUBLICIDAD	0.00	1,615,953.05	5,017,708.04	2,725,079.49	2,980,423.48	2,107,665.24	3,937,086.68	3,016,183.01	2,813,054.20	2,994,414.25	1,971,268.42	3,111,004.11	32,291,830.97
51361000	Difusión por radio, televisión y otros medios de mensajes sobre programas y actividades gubernamentales	0.00	1,615,953.05	5,017,708.04	2,725,079.49	2,980,423.48	2,107,665.24	3,937,086.68	3,016,183.01	2,813,054.20	2,994,414.25	1,971,268.42	3,111,004.11	32,291,830.97
51370000	SERVICIOS DE TRASLADO Y VIATICOS	0.00	79,013.68	253,378.34	330,578.58	178,773.10	590,794.65	315,804.73	144,601.49	164,311.82	188,192.41	315,184.01	694,373.18	3,212,966.20
51371000	Pasajes Aéreos	0.00	15,212.00	170,838.00	138,379.34	141,216.68	189,248.00	120,160.00	50,778.00	90,638.35	72,970.00	81,933.00	312,501.00	1,383,872.37
51372000	Pasajes Terrestres	0.00	16,137.88	18,209.20	87,468.08	11,681.08	35,803.31	8,875.86	19,873.79	6,039.00	7,064.00	9,709.00	7,370.00	208,011.22
51375000	Viáticos en el País	0.00	47,683.81	64,331.14	121,019.28	25,885.34	50,280.33	109,768.87	71,689.06	67,636.47	98,516.93	116,451.95	369,196.59	1,219,449.77
51376000	Viáticos en el Extranjero	0.00	0.00	0.00	3,711.88	0.00	275,863.21	0.00	2,260.64	0.00	7,641.48	107,070.06	5,306.57	401,652.84
51380000	SERVICIOS OFICIALES	2,028,500.00	1,934,571.80	3,035,615.79	1,876,538.80	4,006,589.67	4,150,210.78	1,697,129.38	3,156,792.72	-2,907,339.90	2,061,342.13	2,546,970.92	12,664,962.63	37,162,084.52
51382000	Gastos de Orden Social y Cultural	2,028,500.00	1,921,038.90	2,969,577.75	1,765,932.25	3,696,974.62	3,498,192.32	1,632,121.11	3,058,185.90	-2,077,318.62	2,040,790.15	2,452,567.35	12,256,865.88	35,234,417.61
51385000	Gastos de Representación	0.00	13,532.70	95,238.04	110,506.55	306,615.05	652,018.44	65,009.27	108,606.82	69,878.72	20,551.98	94,413.57	408,066.77	1,947,666.91
51390000	OTROS SERVICIOS GENERALES	863,070.90	1,191,398.60	1,924,438.76	1,481,731.84	1,068,118.05	1,811,026.50	1,789,375.08	1,914,027.03	2,004,943.58	2,196,451.47	1,924,392.19	5,006,222.48	23,895,196.54
51391000	Servicios Funerarios y de Cementerios	0.00	0.00	0.00	0.00	20,213.60	0.00	0.00	0.00	0.00	0.00	0.00	84,898.00	85,099.80
51392000	Impuestos y Derechos	0.00	3,959.00	225,865.00	0.00	0.00	0.00	0.00	72,383.00	71,030.77	532,704.43	7,264.86	116,268.72	1,029,419.78
51395000	Penas, Multas, Accesorios y Actualizaciones	0.00	0.00	11,010.00	0.00	0.00	0.00	0.00	0.00	0.00	0.00	0.00	0.00	11,010.00
51396000	Otros Gastos por Responsabilidades	0.00	12,820.00	0.00	4,830.00	12,934.00	198,928.11	13,340.00	0.00	0.00	0.00	0.00	0.00	278,280.11
51399000	Otros Servicios Generales	863,070.90	1,114,818.60	1,887,563.76	1,476,801.84	1,834,970.45	1,812,088.39	1,756,035.08	1,841,944.03	1,933,912.81	1,651,857.04	1,915,097.33	4,805,659.74	22,493,330.05
<b>51300000</b>	<b>SERVICIOS GENERALES</b>	<b>15,799,686.88</b>	<b>18,982,080.83</b>	<b>30,511,124.71</b>	<b>28,646,381.34</b>	<b>42,335,544.22</b>	<b>35,593,254.44</b>	<b>36,222,375.71</b>	<b>37,080,766.41</b>	<b>25,969,557.97</b>	<b>34,781,168.48</b>	<b>30,188,178.27</b>	<b>58,113,241.80</b>	



H. AYUNTAMIENTO DEL MUNICIPIO DE DURANGO  
DIRECCION MUNICIPAL DE ADMINISTRACIÓN Y FINANZAS

COMPARATIVO MENSUAL DE EGRESOS 2015  
CONSOLIDADO

Contigo

CTA	NOMBRE	ENERO	FEBRERO	MARZO	ABRIL	MAYO	JUNIO	JULIO	AGOSTO	SEPTIEMBRE	OCTUBRE	NOVIEMBRE	DECIEMBRE	ACUMULADO	
1360000	INVERSION PUBLICA	0.00	0.00	0.00	0.00	0.00	0.00	0.00	0.00	0.00	0.00	0.00	0.00	297,771,021.59	297,771,021.59
13600000	Inversión Pública	0.00	0.00	0.00	0.00	0.00	0.00	0.00	0.00	0.00	0.00	0.00	0.00	297,771,021.59	297,771,021.59
13630000	PROYECTOS PRODUCTIVOS Y ACCIONES DE FOMENTO	0.00	0.00	0.00	0.00	0.00	0.00	0.00	0.00	0.00	0.00	0.00	0.00	8,150,594.00	8,150,594.00
13630000	Acciones de Fomento	0.00	0.00	0.00	0.00	0.00	0.00	0.00	0.00	0.00	0.00	0.00	0.00	8,150,594.00	8,150,594.00
13600000	INVERSION PUBLICA	0.00	0.00	0.00	0.00	0.00	0.00	0.00	0.00	0.00	0.00	0.00	0.00	305,921,615.59	305,921,615.59
52420000	TRANSFERENCIAS OTORGADAS A ENTIDADES PARAESTATALES	3,976,349.25	4,177,589.35	14,780,334.31	4,236,895.30	4,388,739.71	3,939,303.47	4,616,813.08	15,021,805.45	6,804,119.41	6,405,086.96	12,313,484.67	9,725,512.34	90,384,033.30	
52421000	Transferencias Otorgadas a Entidades Paraestatales	3,976,349.25	4,177,589.35	14,780,334.31	4,236,895.30	4,388,739.71	3,939,303.47	4,616,813.08	15,021,805.45	6,804,119.41	6,405,086.96	12,313,484.67	9,725,512.34	90,384,033.30	
52430000	SUBSIDIOS Y SUBVENCIONES	47,996,343.80	39,100,936.28	24,480,053.23	8,534,219.98	9,018,379.21	9,076,656.15	8,139,948.47	5,834,068.22	6,173,955.83	6,339,352.50	7,560,756.45	17,488,816.00	189,854,286.12	
52431000	Subsidio a la Producción	0.00	0.00	0.00	0.00	0.00	1,000,000.00	0.00	0.00	0.00	0.00	0.00	0.00	1,000,000.00	
52433000	Subsidio a la Inversión	0.00	0.00	0.00	0.00	0.00	0.00	0.00	0.00	0.00	0.00	0.00	0.00	0.00	
52439000	Otros subsidios	47,996,343.80	39,100,936.28	24,480,053.23	8,534,219.98	9,018,379.21	8,076,656.15	8,139,948.47	5,834,068.22	6,173,955.83	6,339,352.50	7,560,756.45	17,488,816.00	188,854,286.12	
52440000	AYUDAS SOCIALES	1,626,529.64	3,437,645.81	5,887,653.37	5,315,571.01	4,362,939.99	4,392,121.97	6,466,726.82	6,282,634.87	7,894,549.40	5,485,166.23	6,879,181.73	6,338,014.05	63,588,654.09	
52441000	Ayudas Sociales a Personas	185,009.00	351,890.03	800,537.52	805,156.37	1,092,694.59	475,833.73	1,090,109.67	997,779.50	1,003,740.23	790,037.51	811,815.98	1,102,778.78	9,516,382.91	
52443000	Ayudas Sociales a Instituciones de Enseñanza	0.00	0.00	135,100.00	70,800.00	60,800.00	81,300.00	81,900.00	74,800.00	49,700.00	82,700.00	84,800.00	89,800.00	810,700.00	
52445000	Ayudas Sociales a Instituciones sin Fines de Lucro	0.00	0.00	411,000.00	575,500.00	326,000.00	443,000.00	484,000.00	497,500.00	429,500.00	549,000.00	500,000.00	481,500.00	4,897,000.00	
52448000	Ayudas por Desastres Naturales y Otros Sinistros	1,441,520.64	3,105,755.78	3,741,015.85	3,864,114.64	2,883,445.40	3,391,989.24	4,810,716.35	4,712,555.37	6,411,609.17	4,054,428.72	5,482,485.75	4,664,935.27	48,584,571.18	
52450000	PENSIONES Y JUBILACIONES	63,424.53	63,398.00	70,846.81	65,863.04	66,589.64	65,888.94	66,610.10	65,888.94	65,717.71	65,228.45	65,717.71	65,228.45	883,805.49	
52452000	Jubilaciones	63,424.53	63,398.00	70,846.81	65,863.04	66,589.64	65,888.94	66,610.10	65,888.94	65,717.71	65,228.45	65,717.71	65,228.45	883,805.49	
52600000	TRANSFERENCIAS, ASIGNACIONES, SUBSIDIOS Y OTRAS AYUDAS	53,662,647.22	46,798,568.44	44,418,687.72	18,152,549.33	17,837,868.33	17,473,968.33	18,290,987.87	27,304,396.48	28,838,278.58	18,285,323.46	28,818,551.30	33,718,041.77	344,718,778.08	
54920000	INTERESES DE LA DEUDA PÚBLICA	328,932.16	2,653,269.80	2,446,820.23	2,675,364.81	2,409,194.82	2,495,711.49	2,484,380.34	2,513,781.21	2,556,416.10	2,342,359.47	2,531,831.28	4,623,503.32	30,961,554.83	
54921000	Intereses de la Deuda Interna con Instituciones de Crédito	328,932.16	2,653,269.80	2,446,820.23	2,675,364.81	2,409,194.82	2,495,711.49	2,484,380.34	2,513,781.21	2,556,416.10	2,342,359.47	2,531,831.28	4,623,503.32	30,961,554.83	
54930000	COMISIONES DE LA DEUDA PÚBLICA	0.00	0.00	0.00	0.00	0.00	0.00	0.00	0.00	0.00	0.00	0.00	0.00	0.00	
54931000	Comisiones de la Deuda Pública Interna	0.00	0.00	0.00	0.00	0.00	0.00	0.00	0.00	0.00	0.00	0.00	0.00	0.00	
54990000	INTERESES COMISIONES Y OTROS GASTOS DE LA DEUDA PÚBLICA	328,932.16	2,653,269.80	2,446,820.23	2,675,364.81	2,409,194.82	2,495,711.49	2,484,380.34	2,513,781.21	2,556,416.10	2,342,359.47	2,531,831.28	4,623,503.32	30,961,554.83	
55100000	ESTIMACIÓN, DEPRECIACIÓN, DETERIOR, AMORTIZACIÓN, PROVISIONES Y RESERVA	3,069,874.37	2,536,158.79	2,541,358.85	2,488,322.69	2,490,041.19	2,489,444.76	2,429,999.00	2,574,421.68	2,567,637.86	2,679,405.03	3,586,306.77	2,980,964.16	32,413,055.94	
55110000	Eliminaciones de Activos Circulantes	0.00	0.00	0.00	0.00	0.00	0.00	0.00	0.00	0.00	0.00	0.00	0.00	0.00	
55120000	Estimaciones de Activos no Circulantes	520,838.14	0.00	0.00	1,036.39	1,279.80	5,225.32	0.00	91,124.50	366.78	8,587.01	915,948.97	301,450.71	1,845,467.42	
55130000	Depreciación de Bienes Inmuebles	376,828.31	376,828.31	376,828.31	376,828.31	376,828.31	376,828.31	376,828.31	376,828.31	376,828.31	376,828.31	376,828.31	381,878.58	4,526,787.97	
55140000	Depreciación de Bienes Muebles	2,092,781.24	2,079,903.80	2,085,103.86	2,031,031.31	2,032,508.51	2,027,964.45	1,973,877.34	2,027,175.50	2,111,001.16	2,214,538.10	2,194,487.88	2,210,015.56	25,080,386.74	
55150000	Detenore de los Activos Biológicos	4,037.52	4,037.52	4,037.52	4,037.52	4,037.52	4,037.52	3,904.19	3,904.19	3,904.19	3,904.19	3,904.19	11,403.90	55,149.97	
55180000	Amortización de Activos Intangibles	75,389.16	75,389.16	75,389.16	75,389.16	75,389.16	75,389.16	75,389.16	75,389.16	75,389.16	75,389.16	75,389.16	75,389.16	906,262.94	
55400000	OTROS GASTOS	0.00	0.00	0.00	0.00	0.00	0.00	0.00	0.00	0.00	0.00	0.00	0.00	0.00	
55410000	Penas, Multas, Accesorios y Actualizaciones	0.00	0.00	0.00	0.00	0.00	0.00	0.00	0.00	0.00	0.00	0.00	0.00	0.00	
55420000	Pérdidas por Responsabilidades	0.00	0.00	0.00	0.00	0.00	0.00	0.00	0.00	0.00	0.00	0.00	0.00	0.00	
55900000	Otros Gastos	0.00	0.00	0.00	0.00	0.00	0.00	0.00	0.00	0.00	0.00	0.00	0.00	0.00	
55900000	Otros Gastos y Pérdidas Extraordinarias	3,069,874.37	2,536,158.79	2,541,358.85	2,488,322.69	2,490,041.19	2,489,444.76	2,429,999.00	2,574,421.68	2,567,637.86	2,679,405.03	3,586,306.77	2,980,964.16	32,413,055.94	
50000000	SUMA TOTAL DE EGRESOS	128,518,643.17	124,782,086.13	138,983,448.33	112,804,614.52	123,783,652.67	116,317,362.30	120,898,952.20	126,979,611.12	115,567,750.28	113,014,618.42	123,863,985.82	576,518,980.61	1,918,234,218.91	



H. AYUNTAMIENTO DEL MUNICIPIO DE DURANGO  
DIRECCIÓN MUNICIPAL DE ADMINISTRACIÓN Y FINANZAS

COMPARATIVO MENSUAL DE EGRESOS 2015  
FONDE DE APORTACIONES PARA LA INFRAESTRUCTURA SOCIAL MUNICIPAL 2015

Contigo

CTA	NOMBRE	ENERO	FEBRERO	MARZO	ABRIL	MAYO	JUNIO	JULIO	AGOSTO	SEPTIEMBRE	OCTUBRE	NOVIEMBRE	DICIEMBRE	ACUMULADO
EGRESOS														
13600000	INVERSION PUBLICA	0.00	0.00	0.00	0.00	0.00	0.00	0.00	0.00	0.00	0.00	0.00	0.00	69,771,468.53
13600000	Inversión Públicas	0.00	0.00	0.00	0.00	0.00	0.00	0.00	0.00	0.00	0.00	0.00	0.00	69,771,468.53
13630000	PROYECTOS PRODUCTIVOS Y ACCIONES DE FOMENTO	0.00	0.00	0.00	0.00	0.00	0.00	0.00	0.00	0.00	0.00	0.00	0.00	299,000.00
13630000	Acciones de Fomento	0.00	0.00	0.00	0.00	0.00	0.00	0.00	0.00	0.00	0.00	0.00	0.00	299,000.00
13600000	INVERSION PUBLICA	0.00	0.00	0.00	0.00	0.00	0.00	0.00	0.00	0.00	0.00	0.00	0.00	70,070,468.53
50000000	SUMA TOTAL DE EGRESOS	0.00	0.00	0.00	0.00	0.00	0.00	0.00	0.00	0.00	0.00	0.00	0.00	70,070,468.53



H. AYUNTAMIENTO DEL MUNICIPIO DE DURANGO  
DIRECCION MUNICIPAL DE ADMINISTRACION Y FINANZAS

Contigo

COMPARATIVO MENSUAL DE EGRESOS 2014  
FONDE DE APORTACIONES PARA LA INFRAESTRUCTURA SOCIAL MUNICIPAL 2014

CTA	NOMBRE	ENERO	FEBRERO	MARZO	ABRIL	MAYO	JUNIO	JULIO	AGOSTO	SEPTIEMBRE	OCTUBRE	NOVIEMBRE	DICIEMBRE	ACUMULADO
EGRESOS														
51340000	SERVICIOS FINANCIEROS, BANCARIOS Y COMERCIALES	41.28	0.00	61.92	0.00	0.00	0.00	0.00	0.00	0.00	0.00	0.00	0.00	103.20
51341000	Servicios Financieros y Bancarios	41.28	0.00	61.92	0.00	0.00	0.00	0.00	0.00	0.00	0.00	0.00	0.00	103.20
51300000	SERVICIOS GENERALES	41.28	0.00	61.92	0.00	0.00	0.00	0.00	0.00	0.00	0.00	0.00	0.00	103.20
13600000	INVERSION PUBLICA	0.00	0.00	0.00	0.00	0.00	0.00	0.00	0.00	0.00	0.00	0.00	3,592,013.87	3,592,013.87
13600000	Inversión Pública	0.00	0.00	0.00	0.00	0.00	0.00	0.00	0.00	0.00	0.00	0.00	3,592,013.87	3,592,013.87
13800000	INVERSION PUBLICA	0.00	0.00	0.00	0.00	0.00	0.00	0.00	0.00	0.00	0.00	0.00	3,592,013.87	3,592,013.87
50000000	SUMA TOTAL DE EGRESOS	41.28	0.00	61.92	0.00	0.00	0.00	0.00	0.00	0.00	0.00	0.00	3,592,013.87	3,592,117.07







H. AYUNTAMIENTO DEL MUNICIPIO DE DURANGO  
DIRECCION MUNICIPAL DE ADMINISTRACION Y FINANZAS

COMPARATIVO MENSUAL DE EGRESOS 2015  
SUBSEMUN 2015

Contigo

CTA	NOMBRE	ENERO	FEBRERO	MARZO	ABRIL	MAYO	JUNIO	JULIO	AGOSTO	SEPTIEMBRE	OCTUBRE	NOVIEMBRE	DICIEMBRE	ACUMULADO
<b>EGRESOS</b>														
51210000	MATERIALES DE ADMINISTRACIÓN Y EMISIÓN DE DOCUMENTOS	0.00	0.00	0.00	0.00	0.00	0.00	10,000.00	0.00	0.00	0.00	0.00	0.00	10,000.00
51211000	Materiales, Útiles y Equipos Menores de Oficina	0.00	0.00	0.00	0.00	0.00	0.00	10,000.00	0.00	0.00	0.00	0.00	0.00	10,000.00
51270000	VESTUARIO, BLANCOS, PRENDAS DE PROTECCIÓN Y ARTICULOS DEPORTIVOS	0.00	0.00	0.00	0.00	0.00	0.00	0.00	0.00	147,151.80	0.00	2,459,426.20	909,115.55	3,515,693.55
51271000	Vestuario y Uniformas	0.00	0.00	0.00	0.00	0.00	0.00	0.00	0.00	147,151.80	0.00	2,459,426.20	909,115.55	3,515,693.55
51280000	MATERIALES Y SUMINISTROS DE SEGURIDAD	0.00	0.00	0.00	0.00	0.00	0.00	0.00	0.00	187,227.57	0.00	0.00	0.00	187,227.57
51282000	Materiales de Seguridad Pública	0.00	0.00	0.00	0.00	0.00	0.00	0.00	0.00	187,227.57	0.00	0.00	0.00	187,227.57
51290000	HERRAMIENTAS, REFACCIONES Y ACCESORIOS MENORES	0.00	0.00	0.00	0.00	0.00	0.00	0.00	0.00	0.00	46,514.03	0.00	0.00	46,514.03
51293000	Refacciones y Accesorios Menores de Mobiliario y Equipo	0.00	0.00	0.00	0.00	0.00	0.00	0.00	0.00	0.00	34,880.00	0.00	0.00	34,880.00
51294000	Refacciones y Accesorios Menores de Equipo de computo y Tecnologías de la Información	0.00	0.00	0.00	0.00	0.00	0.00	0.00	0.00	0.00	11,634.03	0.00	0.00	11,634.03
51200000	MATERIALES Y SUMINISTROS	0.00	0.00	0.00	0.00	0.00	0.00	10,000.00	0.00	334,379.37	46,514.03	2,459,426.20	909,115.55	3,758,435.15
51330000	SERVICIOS PROFESIONALES, CIENTIFICOS Y TECNICOS Y OTROS SERVICIOS	0.00	0.00	0.00	0.00	0.00	0.00	557,900.00	0.00	150,000.00	4,000,240.00	0.00	0.00	4,708,140.00
51334000	Servicios de Capacitación	0.00	0.00	0.00	0.00	0.00	0.00	557,900.00	0.00	150,000.00	800,240.00	0.00	0.00	1,508,140.00
51339000	Servicios Profesionales, Científicos y Técnicos Integrales	0.00	0.00	0.00	0.00	0.00	0.00	0.00	0.00	3,200,000.00	0.00	0.00	0.00	3,200,000.00
51340000	SERVICIOS FINANCIEROS, BANCARIOS Y COMERCIALES	0.00	0.00	0.00	0.00	0.00	0.00	20.64	30.96	41.28	61.92	41.28	154.80	350.88
51341000	Servicios Financieros y Bancarios	0.00	0.00	0.00	0.00	0.00	0.00	20.64	30.96	41.28	61.92	41.28	154.80	350.88
51380000	SERVICIOS OFICIALES	0.00	0.00	0.00	0.00	0.00	0.00	0.00	300,000.00	300,000.00	0.00	1,350,226.00	2,606,980.27	4,556,526.27
51382000	Costos de Orden Social y Cultural	0.00	0.00	0.00	0.00	0.00	0.00	0.00	300,000.00	300,000.00	0.00	1,350,226.00	2,606,980.27	4,556,526.27
51300000	SERVICIOS GENERALES -	0.00	0.00	0.00	0.00	0.00	0.00	557,920.64	300,030.96	498,041.28	4,000,301.92	1,350,289.26	2,606,435.87	9,265,019.15
59000000	SUMA TOTAL DE EGRESOS	0.00	0.00	0.00	0.00	0.00	0.00	567,920.64	300,030.96	784,420.63	4,046,815.95	3,809,685.43	3,515,370.62	13,024,454.30



H. AYUNTAMIENTO DEL MUNICIPIO DE DURANGO  
DIRECCION MUNICIPAL DE ADMINISTRACION Y FINANZAS

Contigo

COMPARATIVO MENSUAL DE EGRESOS 2015  
SUBSEMIJN 2014

CTA	NOMBRE	ENERO	FEBRERO	MARZO	ABRIL	MAYO	JUNIO	JULIO	AGOSTO	SEPTIEMBRE	OCTUBRE	NOVIEMBRE	DICIEMBRE	ACUMULADO
EGRESOS														
51340000	SERVICIOS FINANCIEROS, BANCARIOS Y COMERCIALES	402.15	0.00	0.00	0.00	0.00	0.00	0.00	0.00	0.00	0.00	0.00	0.00	402.15
51341000	Servicios Financieros y Bancarios	402.15	0.00	0.00	0.00	0.00	0.00	0.00	0.00	0.00	0.00	0.00	0.00	402.15
51300000	SERVICIOS GENERALES	402.15	0.00	0.00	0.00	0.00	0.00	0.00	0.00	0.00	0.00	0.00	0.00	402.15
50000000	SUMA TOTAL DE EGRESOS	402.15	0.00	0.00	0.00	0.00	0.00	0.00	0.00	0.00	0.00	0.00	0.00	402.15



H. AYUNTAMIENTO DEL MUNICIPIO DE DURANGO  
DIRECCION MUNICIPAL DE ADMINISTRACION Y FINANZAS



COMPARATIVO MENSUAL DE EGRESOS 2015  
FONDO DE APORTACIONES PARA EL FORTALECIMIENTO DE LOS MUNICIPIOS Y EL DF

CTA	NOMBRE	ENERO	FEBRERO	MARZO	ABRIL	MAYO	JUNIO	JULIO	AGOSTO	SEPTIEMBRE	OCTUBRE	NOVIEMBRE	DICIEMBRE	ACUMULADO
<b>EGRESOS</b>														
5110000	REMUNERACIONES AL PERSONAL DE CARÁCTER PERMANENTE	0.00	7,203,197.56	8,006,909.21	7,616,940.07	7,599,600.41	7,666,829.45	7,857,835.45	7,986,880.65	8,018,310.58	8,101,457.00	8,486,480.83	8,223,863.84	86,738,075.03
51113000	Sueldo Base al Personal Permanente	0.00	7,203,197.56	8,006,909.21	7,616,940.07	7,599,600.41	7,666,829.45	7,857,835.45	7,986,880.65	8,018,310.58	8,101,457.00	8,486,480.83	8,223,863.84	86,738,075.03
51130000	REMUNERACIONES ADICIONALES Y ESPECIALES	0.00	1,307,580.67	1,449,702.83	1,408,785.55	1,371,149.16	1,372,739.40	2,296,086.83	1,459,231.58	1,433,235.75	1,572,112.08	1,477,454.77	15,833,786.10	30,981,064.72
51132000	Prima Vacacional, Dominical y Gratificación de Fin de Año	0.00	0.00	0.00	14,348.65	11,831.33	18,088.23	873,124.30	6,772.57	22,076.51	104,909.11	10,068.56	14,931,364.26	15,992,589.52
51133000	Horas Extraordinarias	0.00	0.00	0.00	122.83	0.00	0.00	0.00	0.00	0.00	0.00	0.00	0.00	122.83
51134000	Compensaciones	0.00	1,307,580.67	1,449,702.83	1,394,318.07	1,359,317.83	1,354,661.17	1,422,962.55	1,452,459.01	1,411,159.24	1,467,202.55	1,467,388.21	902,401.94	14,888,152.37
51140000	SEGURIDAD SOCIAL	0.00	2,808,780.30	872,378.28	1,114,521.73	2,320,547.63	1,186,223.35	2,368,235.65	1,196,041.43	2,510,152.65	1,154,754.37	1,837,538.18	3,641,629.71	20,190,775.28
51141000	Aportaciones de Seguridad Social	0.00	1,458,758.30	1,068,789.04	1,114,521.73	1,103,722.11	1,166,220.35	1,120,934.18	1,106,041.43	1,206,676.16	1,154,754.37	-245,487.05	2,458,612.48	12,801,546.10
51143000	Aportaciones al Sistema para el Retiro	0.00	1,350,002.00	-199,729.55	0.00	1,216,825.52	0.00	1,247,301.47	0.00	1,303,476.49	0.00	1,283,017.23	1,183,017.23	7,383,011.39
51144000	Aportaciones para Seguros	0.00	0.00	5,317.79	0.00	0.00	0.00	0.00	0.00	0.00	0.00	0.00	0.00	5,317.79
51150000	OTRAS PRESTACIONES SOCIALES Y ECONÓMICAS	0.00	2,151,269.16	2,230,220.61	2,161,898.10	2,268,778.39	2,223,755.10	2,263,137.22	2,340,887.77	2,439,427.34	2,554,022.41	3,949,212.53	7,685,691.07	32,245,006.50
51152000	Indemnizaciones	0.00	0.00	0.00	0.00	0.00	0.00	20,247.30	20,248.20	47,810.22	93,384.72	0.00	-17,217.17	164,473.27
51154000	Prestaciones Contractuales	0.00	1,325,737.15	1,267,147.66	1,291,144.98	1,373,903.95	1,339,974.82	1,337,590.64	1,392,061.82	1,450,083.58	1,492,820.66	2,910,825.91	5,133,782.98	20,314,874.74
51159000	Otras Prestaciones Sociales y Económicas	0.00	825,532.01	963,072.95	870,553.14	892,874.44	883,780.28	905,299.28	928,377.65	941,533.54	967,817.03	1,038,586.82	2,548,126.05	11,786,552.99
51100000	SERVICIOS PERSONALES	0.00	13,470,807.89	12,599,210.93	12,391,945.45	13,558,075.59	12,429,567.30	14,785,296.17	12,952,611.43	14,401,126.30	13,382,345.84	14,960,873.31	33,364,951.52	170,156,615.53
<b>ALIMENTOS Y UTENCILIOS</b>														
51220000	ALIMENTOS Y UTENCILIOS	0.00	0.00	0.00	0.00	0.00	149,803.10	143,864.60	160,100.00	388,237.30	194,468.30	70,719.85	329,508.70	1,374,521.85
51221000	Productos Alimenticios para Personas	0.00	0.00	0.00	0.00	0.00	69,553.10	63,814.60	0.00	206,137.30	74,438.30	70,719.85	168,408.70	654,071.85
51222000	Productos Alimenticios para Animales	0.00	0.00	0.00	0.00	0.00	80,050.00	80,050.00	160,100.00	160,100.00	80,050.00	0.00	160,100.00	720,450.00
<b>MATERIALES Y ARTICULOS DE CONSTRUCCION Y REPARACION</b>														
51230000	MATERIALES Y ARTICULOS DE CONSTRUCCION Y REPARACION	0.00	0.00	0.00	0.00	0.00	0.00	0.00	0.00	1,584,406.45	0.00	27,989.78	625,388.25	2,237,784.48
51240000	Material Electrico y Electronico	0.00	0.00	0.00	0.00	0.00	0.00	0.00	0.00	1,584,406.45	0.00	27,989.78	625,388.25	2,237,784.48
<b>COMBUSTIBLES, LUBRICANTES Y ADITIVOS</b>														
51260000	COMBUSTIBLES, LUBRICANTES Y ADITIVOS	0.00	0.00	1,987,003.60	3,605,345.85	1,787,879.86	1,831,433.30	2,164,959.99	1,939,444.25	1,404,918.50	2,651,499.00	1,612,500.45	3,124,959.83	22,109,944.64
51261000	Combustibles, Lubricantes y Aditivos	0.00	0.00	1,987,003.60	3,605,345.85	1,787,879.86	1,831,433.30	2,164,959.99	1,939,444.25	1,404,918.50	2,651,499.00	1,612,500.45	3,124,959.83	22,109,944.64
51290000	MATERIALES Y SUMINISTROS	0.00	0.00	1,987,003.60	3,605,345.85	1,787,879.86	1,981,036.40	2,308,824.59	2,099,544.25	3,355,582.25	2,805,987.30	1,711,210.09	4,079,856.78	25,722,250.87
<b>SERVICIOS BASICOS</b>														
51310000	SERVICIOS BASICOS	0.00	0.00	0.00	0.00	0.00	0.00	0.00	8,352,618.00	8,330,341.00	7,378,844.00	0.00	3,820,865.40	27,882,468.40
51311000	Energía eléctrica	0.00	0.00	0.00	0.00	0.00	0.00	0.00	8,352,618.00	8,330,341.00	7,378,844.00	0.00	3,780,000.00	27,841,803.00
51312000	Gas	0.00	0.00	0.00	0.00	0.00	0.00	0.00	0.00	0.00	0.00	0.00	40,865.40	40,865.40
<b>SERVICIOS DE ARRENDAMIENTO</b>														
51320000	SERVICIOS DE ARRENDAMIENTO	0.00	0.00	749,340.41	749,340.41	749,340.41	749,340.41	749,340.41	3,158,629.30	2,914,991.76	4,609,486.59	3,155,192.47	2,207,503.39	19,182,475.56
51322000	Arrendamiento de Mobiliario y Equipo de Administración, Educacional y Recreativo	0.00	0.00	0.00	0.00	0.00	0.00	0.00	1,776,698.75	1,776,698.75	1,776,698.75	1,776,698.75	0.00	7,106,795.00
51324000	Arrendamiento de Equipo de Transporte	0.00	0.00	749,340.41	749,340.41	749,340.41	749,340.41	749,340.41	749,340.41	749,340.41	749,340.41	749,340.41	0.00	6,744,063.69
51325000	Arrendamiento de Maquinaria, Otros Equipos y Herramientas	0.00	0.00	0.00	0.00	0.00	0.00	0.00	632,590.14	388,952.60	1,483,417.43	629,153.31	2,207,503.39	5,341,616.87
<b>SERVICIOS PROFESIONALES, CIENTIFICOS Y TECNICOS Y OTROS SERVICIOS</b>														
51330000	SERVICIOS PROFESIONALES, CIENTIFICOS Y TECNICOS Y OTROS SERVICIOS	0.00	0.00	0.00	0.00	0.00	273,881.80	0.00	0.00	0.00	0.00	0.00	0.00	273,881.80
51333000	Servicios de Consultoría Administrativa, Procesos, Técnica y en Tecnologías de la Información	0.00	0.00	0.00	0.00	0.00	273,881.80	0.00	0.00	0.00	0.00	0.00	0.00	273,881.80
<b>SERVICIOS FINANCIEROS, BANCARIOS Y COMERCIALES</b>														
51340000	SERVICIOS FINANCIEROS, BANCARIOS Y COMERCIALES	91.64	0.00	111.38	18.58	41.76	15.08	3,473,341.26	60.32	15.08	30.16	30.16	60.32	3,473,615.70
51341000	Servicios Financieros y Bancarios	91.64	0.00	111.38	18.58	41.76	15.08	0.00	60.32	15.08	30.16	30.16	60.32	474.44
51345000	Seguros de Bienes Patrimoniales	0.00	0.00	0.00	0.00	0.00	0.00	3,473,341.26	0.00	0.00	0.00	0.00	0.00	3,473,341.26
<b>SERVICIOS DE INSTALACION, REPARACION Y MANTENIMIENTO</b>														
51350000	SERVICIOS DE INSTALACION, REPARACION Y MANTENIMIENTO	0.00	0.00	4,585,999.48	807,571.21	15,573,963.61	5,652,582.34	6,408,295.16	7,153,250.85	6,709,248.92	5,970,713.85	5,987,205.45	304,133.45	59,130,182.32
51351000	Conservación y Mantenimiento Menor de Inmuebles	0.00	0.00	0.00	0.00	102,448.28	189,321.74	196,949.97	18,138.93	237,200.87	110,900.96	211,510.94	40,000.00	1,104,469.69
51355000	Reparación y Mantenimiento de Equipo de Transporte	0.00	0.00	92,721.33	807,571.21	639,856.04	717,849.47	823,822.64	1,539,054.55	1,205,354.98	753,268.45	781,065.81	264,133.45	7,624,696.93
51358000	Servicios de Limpieza y Manejo de Desechos	0.00	0.00	4,472,878.15	0.00	14,831,260.29	4,745,411.13	5,385,522.55	5,598,059.37	5,266,691.07	5,106,544.44	4,994,628.70	0.00	50,400,995.70
51300000	SERVICIOS GENERALES	91.64	0.00	5,315,951.25	1,556,038.16	18,322,945.78	6,675,619.83	10,628,976.83	18,644,558.47	17,954,584.74	17,359,844.80	9,142,428.08	6,332,982.56	109,952,903.78
50000000	SUMA TOTAL DE EGRESOS	91.64	13,470,807.89	19,061,265.78	17,464,221.49	31,468,901.23	21,886,423.33	27,723,096.59	33,716,714.15	35,711,283.31	33,547,377.74	25,804,316.48	43,777,170.86	305,891,670.28



H. AYUNTAMIENTO DEL MUNICIPIO DE DURANGO  
DIRECCION MUNICIPAL DE ADMINISTRACIÓN Y FINANZAS  
COMPARATIVO MENSUAL DE EGRESOS 2015  
TESORERIA



CTA	NOMBRE	ENERO	FEBRERO	MARZO	ABRIL	MAYO	JUNIO	JULIO	AGOSTO	SEPTIEMBRE	OCTUBRE	NOVIEMBRE	DICIEMBRE	ACUMULADO
<b>EGRESOS</b>														
51110000	<b>REMUNERACIONES AL PERSONAL DE CARÁCTER PERMANENTE</b>	<b>20,607,672.53</b>	<b>20,446,957.60</b>	<b>22,531,492.71</b>	<b>20,836,815.70</b>	<b>21,030,090.51</b>	<b>22,435,861.04</b>	<b>20,570,958.65</b>	<b>20,540,016.42</b>	<b>21,937,768.42</b>	<b>20,439,432.61</b>	<b>21,021,256.88</b>	<b>22,746,554.64</b>	<b>263,185,074.89</b>
51111000	Datats	645,898.00	645,898.00	783,900.17	692,187.83	668,169.58	645,898.00	638,846.00	649,901.85	654,618.58	781,672.97	804,685.69	826,574.67	8,256,574.67
51113000	Sueldo Base al Personal Permanente	27,981,974.53	19,841,059.60	21,747,592.54	20,144,627.87	20,361,920.93	21,789,963.04	19,925,060.65	19,900,170.42	21,287,863.57	19,784,814.23	20,239,583.69	21,941,868.85	254,926,500.22
51200000	<b>REMUNERACIONES AL PERSONAL DE CARACTER TRANSITORIO</b>	<b>108,720.00</b>	<b>105,320.00</b>	<b>105,220.00</b>	<b>105,220.00</b>	<b>72,724.00</b>	<b>40,228.00</b>	<b>66,359.00</b>	<b>80,786.00</b>	<b>58,565.00</b>	<b>59,801.89</b>	<b>55,259.00</b>	<b>-44,762.26</b>	<b>793,439.74</b>
51210000	Honorarios y Asimilables a Salarios	108,720.00	105,320.00	105,220.00	105,220.00	72,724.00	40,228.00	66,359.00	80,786.00	58,565.00	59,801.89	55,259.00	-44,762.26	793,439.74
51220000	Sueldo Base al Personal Eventual	0.00	0.00	0.00	0.00	0.00	0.00	0.00	0.00	0.00	0.00	0.00	0.00	0.00
51230000	Retribuciones por Servicios de Carácter social	0.00	0.00	0.00	0.00	0.00	0.00	26,000.00	19,500.00	18,000.00	18,000.00	18,000.00	18,000.00	117,500.00
51300000	<b>REMUNERACIONES ADICIONALES Y ESPECIALES</b>	<b>6,014,088.17</b>	<b>6,239,393.54</b>	<b>7,572,004.38</b>	<b>7,134,073.22</b>	<b>6,499,086.26</b>	<b>7,632,132.38</b>	<b>6,799,542.64</b>	<b>7,138,459.48</b>	<b>7,012,099.50</b>	<b>6,884,519.62</b>	<b>6,780,019.10</b>	<b>51,904,936.42</b>	<b>131,822,349.72</b>
51332000	Prima Vacacional, Dominical y Gratificación de Fin de Año	157,688.98	198,378.88	142,193.91	218,655.66	126,124.67	1,091,451.44	2,149,436.79	145,465.84	160,190.85	142,209.06	103,797.41	43,760,256.00	48,403,848.47
51330000	Horas Extraordinarias	947,818.11	860,618.01	910,527.37	854,126.03	816,249.48	971,920.51	932,020.63	1,014,843.80	1,256,703.69	1,034,981.05	1,306,501.92	1,433,900.85	12,339,189.45
51334000	Compensaciones	6,902,470.12	5,175,104.33	6,519,283.10	6,061,281.54	5,557,714.11	5,768,760.43	5,718,085.22	5,978,149.84	5,596,204.96	5,711,348.51	5,377,710.77	6,701,781.57	71,067,905.50
51337000	Honorarios Especiales	6,112.98	5,293.32	0.00	0.00	0.00	0.00	0.00	0.00	0.00	0.00	0.00	0.00	11,406.30
51400000	<b>SEGURIDAD SOCIAL</b>	<b>4,389,834.88</b>	<b>5,923,939.93</b>	<b>2,876,191.29</b>	<b>6,616,092.13</b>	<b>5,451,143.10</b>	<b>3,024,874.81</b>	<b>5,653,230.73</b>	<b>3,018,437.72</b>	<b>6,318,830.67</b>	<b>2,884,897.87</b>	<b>2,297,728.95</b>	<b>3,563,299.71</b>	<b>53,736,439.99</b>
51410000	Aportaciones de Seguridad Social	4,389,834.88	3,014,206.39	2,809,196.01	2,987,452.43	2,880,641.12	3,024,874.81	2,833,259.31	3,016,437.72	3,065,558.87	2,884,897.87	-700,033.11	3,176,383.58	33,370,707.66
51430000	Aportaciones al Sistema para el Retiro	0.00	2,909,733.54	-235,731.17	0.00	2,845,583.21	0.00	2,822,622.85	0.00	2,968,391.55	0.00	2,884,231.72	107,630.15	14,300,461.85
51440000	Aportaciones para Seguros	0.00	0.00	102,728.45	5,828,639.70	-283,081.23	0.00	-2,851.43	0.00	286,882.65	0.00	113,522.34	219,286.00	6,085,324.48
51500000	<b>OTRAS PRESTACIONES SOCIALES Y ECONOMICAS</b>	<b>6,470,618.96</b>	<b>4,039,240.59</b>	<b>3,999,852.41</b>	<b>3,821,130.87</b>	<b>4,496,587.89</b>	<b>3,974,757.74</b>	<b>3,763,993.89</b>	<b>3,832,590.75</b>	<b>5,425,345.99</b>	<b>3,930,114.15</b>	<b>4,765,673.38</b>	<b>13,066,046.63</b>	<b>61,804,152.29</b>
51520000	Indemnizaciones	0.00	81,848.65	108,049.51	0.00	55,720.81	148,159.12	103,033.81	74,280.84	127,138.45	76,492.87	1,086,132.51	482,250.62	2,321,107.19
51540000	Prestaciones Contractuales	3,596,069.50	2,319,717.81	2,149,888.80	2,374,353.73	3,021,646.73	2,387,324.67	2,268,509.72	2,287,324.67	3,368,718.58	2,318,158.13	2,171,887.23	4,040,713.66	32,270,991.29
51550000	Apoyo a la Capacitación de los Servidores Públicos	0.00	0.00	0.00	0.00	0.00	16,500.00	0.00	3,000.00	371,000.00	0.00	13,688.00	2,784.00	406,972.00
51560000	Otras Prestaciones Sociales y Económicas	2,875,547.46	1,657,674.13	1,742,116.10	1,446,776.34	1,419,220.39	1,444,894.70	1,402,450.36	1,467,985.24	1,560,488.95	1,555,462.15	1,482,167.64	8,540,298.35	26,605,081.81
51100000	<b>SERVICIOS PERSONALES</b>	<b>47,581,132.54</b>	<b>36,794,851.86</b>	<b>36,894,760.79</b>	<b>40,513,331.13</b>	<b>37,549,633.80</b>	<b>37,358,853.97</b>	<b>38,654,684.71</b>	<b>34,567,980.37</b>	<b>40,752,606.78</b>	<b>34,202,765.45</b>	<b>34,926,122.29</b>	<b>91,176,077.14</b>	<b>511,141,510.53</b>
51210000	<b>MATERIALES DE ADMINISTRACIÓN Y EMISIÓN DE DOCUMENTOS</b>	<b>66,388.00</b>	<b>329,510.78</b>	<b>2,096,587.07</b>	<b>813,440.73</b>	<b>723,122.70</b>	<b>2,690,380.20</b>	<b>791,968.15</b>	<b>1,584,297.64</b>	<b>1,597,462.41</b>	<b>1,001,915.61</b>	<b>1,854,424.06</b>	<b>4,116,732.55</b>	<b>17,056,221.90</b>
51211000	Materiales, Utiles y Equipos Menores de Oficina	0.00	60,879.89	32,704.99	28,643.27	68,734.73	158,456.43	159,685.36	197,752.36	98,968.69	179,920.55	227,189.36	646,000.57	1,863,636.20
51212000	Materiales y Utiles de Impresión y Reproducción	66,388.00	23,248.91	1,856,008.39	880,252.47	516,140.84	1,470,545.61	322,603.94	1,046,590.38	1,216,094.94	638,229.80	1,215,126.14	2,448,497.08	11,500,716.50
51214000	Materiales, Utiles y Equipos Menores de Tecnología de Información y Com.	0.00	149,123.02	153,150.34	17,414.99	71,579.79	343,426.43	171,380.97	192,534.59	45,778.43	309,919.04	718,509.44	2,336,636.96	
51216000	Material de Limpieza	0.00	90,258.96	48,025.35	85,690.00	62,419.34	115,043.73	136,929.88	175,233.99	88,896.19	132,130.83	98,382.52	288,301.46	1,321,312.26
51217000	Material y Utiles de Enseñanza	0.00	0.00	700.00	1,440.00	4,248.00	7,908.00	1,368.00	900.00	1,368.00	5,856.00	2,808.00	17,424.00	44,020.00
51220000	<b>ALIMENTOS Y UTENCILIOS</b>	<b>0.00</b>	<b>77,879.85</b>	<b>807,117.81</b>	<b>289,714.41</b>	<b>1,221,794.19</b>	<b>579,383.20</b>	<b>427,186.49</b>	<b>1,699,308.26</b>	<b>883,201.44</b>	<b>575,488.95</b>	<b>2,004,534.60</b>	<b>3,025,819.31</b>	<b>11,391,406.21</b>
51221000	Productos Alimenticios para Personas	0.00	74,428.56	569,046.29	288,441.00	982,212.79	568,059.20	177,052.39	392,595.46	356,523.74	243,600.11	2,004,534.60	1,445,210.56	7,102,705.69
51222000	Productos Alimenticios para Animales	0.00	3,450.00	238,071.52	0.00	239,581.40	10,324.00	249,269.10	1,306,710.80	326,677.70	326,677.70	0.00	1,579,993.40	4,280,695.62
51223000	Utensilios para el Servicio de Comedor	0.00	0.00	0.00	1,273.41	0.00	0.00	845.00	0.00	0.00	5,211.14	0.00	675.35	8,004.90
51230000	<b>MATERIALES Y ARTICULOS DE CONSTRUCCIÓN Y REPARACIÓN</b>	<b>0.00</b>	<b>0.00</b>	<b>9,719.18</b>	<b>23,640.97</b>	<b>334,009.84</b>	<b>390,115.36</b>	<b>42,441.15</b>	<b>724,287.46</b>	<b>7,493.29</b>	<b>174,735.54</b>	<b>3,082.47</b>	<b>26,571,043.52</b>	<b>26,287,573.58</b>
51241000	Productos Minerales No Metálicos	0.00	0.00	0.00	0.00	0.00	0.00	0.00	0.00	0.00	0.00	0.00	26,354,182.94	26,354,182.94
51242000	Cementos y Productos de Cemento	0.00	0.00	0.00	0.00	0.00	0.00	0.00	0.00	0.00	0.00	0.00	152,485.48	152,485.48
51244000	Madera y Productos de Madera	0.00	0.00	8,719.18	23,640.97	18,168.10	37,533.96	39,270.54	4,585.64	7,350.51	23,809.77	2,625.54	47,497.16	212,201.27
51245000	Material Electrico y Electronico	0.00	0.00	0.00	0.00	0.00	201,007.82	0.00	0.00	0.00	0.00	0.00	10,457.97	211,465.89
51249000	Otros Materiales y Artículos de Construcción y Reparación	0.00	0.00	0.00	0.00	321,841.54	154,573.48	3,170.61	719,701.92	144.78	150,928.77	458.93	6,418.97	1,357,238.00
51250000	<b>PRODUCTOS QUIMICOS, FARMACEUTICOS Y DE LABORATORIO</b>	<b>0.00</b>	<b>66,569.87</b>	<b>97,361.73</b>	<b>138,818.10</b>	<b>153,746.95</b>	<b>775,312.55</b>	<b>395,078.00</b>	<b>273,279.33</b>	<b>315,884.74</b>	<b>453,567.99</b>	<b>174,454.88</b>	<b>1,233,660.21</b>	<b>4,079,775.38</b>
51252000	Fertilizantes, Platicidos y Otros Agroquímicos	0.00	0.00	0.00	0.00	0.00	0.00	0.00	0.00	84.00	133.00	204.00	35,491.86	35,912.86
51253000	Medicinas y Productos Farmacéuticos	0.00	47,702.66	74,780.88	70,294.33	128,717.05	738,980.27	350,017.28	218,282.24	311,178.14	406,384.10	134,110.78	1,156,470.49	3,632,018.23
51254000	Materiales, Accesorios y Suministros Médicos	0.00	0.00	0.00	0.00	0.00	0.00	0.00	0.00	0.00	0.00	0.00	1,397.36	1,397.36
51255000	Materiales y Accesorios de Laboratorio	0.00	0.00	0.00	0.00	0.00	5,872.93	0.00	0.00	0.00	0.00	0.00	0.00	5,872.93
51259000	Otros Productos Químicos	0.00	18,867.21	22,580.85	68,523.77	25,029.90	32,459.35	45,061.71	56,997.09	4,622.60	47,050.89	40,140.10	42,320.50	403,673.97
51260000	<b>COMBUSTIBLES, LUBRICANTES Y ADITIVOS</b>	<b>0.00</b>	<b>3,017,323.97</b>	<b>2,586,411.88</b>	<b>2,353,326.29</b>	<b>3,310,248.74</b>	<b>2,569,194.93</b>	<b>2,169,729.13</b>	<b>2,488,085.54</b>	<b>1,805,424.18</b>	<b>1,915,357.94</b>	<b>2,565,742.72</b>	<b>3,364,026.76</b>	<b>28,144,871.28</b>
51261000	Combustibles, Lubricantes y Aditivos	0.00	3,017,323.97	2,586,411.88	2,353,326.29	3,310,248.74	2,569,194.93	2,169,729.13	2,488,085.54	1,805,424.18	1,915,357.94	2,565,742.72	3,364,026.76	28,144,871.28
51270000	<b>VESTUARIO, BLANCOS, PRENDAS DE PROTECCIÓN Y ARTICULOS DEPORTIVOS</b>	<b>0.00</b>	<b>0.00</b>	<b>6,176.46</b>	<b>0.00</b>	<b>50,882.80</b>	<b>81,904.35</b>	<b>567,002.45</b>	<b>147,332.74</b>	<b>297,964.05</b>	<b>336,147.85</b>	<b>26,781.32</b>	<b>254,505.50</b>	<b>1,712,697.52</b>
51271000	Vestuario y Uniformas	0.00	0.00	6,176.46	0.00	49,682.80	46,504.40	544,898.90	79,586.04	113,265.35	315,477.93	27,389.99	206,418.24	1,385,198.11
51272000	Prendas de Seguridad y Protección Personal	0.00	0.00	0.00	0.00	1,200.00	0.00	14,299.50	67,746.70	124,699.70	7,829.92	4,391.33	48,089.26	268,265.81
51273														



H. AYUNTAMIENTO DEL MUNICIPIO DE DURANGO  
DIRECCION MUNICIPAL DE ADMINISTRACIÓN Y FINANZAS  
COMPARATIVO MENSUAL DE EGRESOS 2015  
TESORERIA

Contigo

CTA	HOMBRE	ENERO	FEBRERO	MARZO	ABRIL	MAYO	JUNIO	JULIO	AGOSTO	SEPTIEMBRE	OCTUBRE	NOVIEMBRE	DICIEMBRE	ACUMULADO
51293000	Refacciones y Accesorios Menores de Mobiliario y Equipo	0.00	0.00	0.00	0.00	0.00	0.00	0.00	660.00	0.00	225.38	0.00	0.00	885.38
51294000	Refacciones y Accesorios Menores de Equipo de Computo y Tecnologías de la Información	0.00	0.00	0.00	0.00	0.00	0.00	0.00	0.00	0.00	437.98	1,765.91	828.01	3,029.90
51296000	Refacciones y Accesorios Menores de Equipo de Transporte	0.00	0.00	0.00	0.00	0.00	0.00	0.00	0.00	0.00	0.00	0.00	0.00	0.00
51200000	<b>MATERIALES Y SUMINISTROS</b>	<b>66,300.00</b>	<b>3,486,001.82</b>	<b>5,904,381.50</b>	<b>3,621,373.92</b>	<b>5,815,104.33</b>	<b>5,548,545.41</b>	<b>4,484,895.87</b>	<b>6,956,820.31</b>	<b>4,711,185.04</b>	<b>4,478,750.44</b>	<b>6,729,763.31</b>	<b>38,632,902.98</b>	<b>91,134,104.23</b>
51310000	<b>SERVICIOS BASICOS</b>	<b>9,387,745.80</b>	<b>9,900,064.64</b>	<b>8,908,297.64</b>	<b>9,179,193.92</b>	<b>8,061,029.74</b>	<b>9,317,458.13</b>	<b>8,376,171.63</b>	<b>796,063.77</b>	<b>-318,492.83</b>	<b>1,181,730.82</b>	<b>7,023,807.71</b>	<b>4,030,841.35</b>	<b>75,463,911.52</b>
51311000	Energía eléctrica	9,387,745.00	8,867,541.00	8,270,373.00	8,199,003.00	7,015,340.00	8,656,652.00	8,352,618.00	-22,277.00	-551,497.00	495,066.00	6,367,837.38	3,351,807.10	67,990,208.48
51312000	Gas	0.00	80,788.39	423,385.50	378,965.98	596,870.45	278,932.33	318,275.10	375,343.24	248,450.69	311,874.65	292,865.00	166,333.38	3,471,885.11
51313000	Agua	0.00	0.00	0.00	0.00	0.00	0.00	0.00	0.00	0.00	0.00	0.00	0.00	0.00
51314000	Telefonia Tradicional	0.00	437,534.57	69,506.29	235,033.65	259,721.20	191,069.39	120,586.42	280,913.62	190,829.49	195,568.90	190,059.37	195,040.30	2,345,843.20
51315000	Telefonia Celular	0.00	513,957.08	144,558.21	136,070.37	106,860.69	104,684.98	102,541.50	99,879.62	111,175.48	92,550.65	81,117.02	188,367.40	1,688,562.98
51317000	Servicios de Acceso de Internet, Redes y Procesamiento de Información	0.00	0.00	0.00	163,130.00	81,439.44	81,358.00	81,302.90	81,199.95	81,199.95	81,199.96	81,199.96	81,199.20	813,228.36
51318000	Servicios Postales y Telegraficos	0.00	243.60	474.64	66,990.92	597.96	4,761.43	867.71	1,204.34	1,348.58	5,470.66	728.58	70,083.97	153,182.39
51320000	<b>SERVICIOS DE ARRENDAMIENTO</b>	<b>2,546,918.18</b>	<b>2,610,619.48</b>	<b>2,610,362.42</b>	<b>8,707,691.21</b>	<b>5,404,948.87</b>	<b>7,320,090.94</b>	<b>4,675,397.65</b>	<b>8,339,463.85</b>	<b>1,598,292.72</b>	<b>1,382,962.24</b>	<b>4,299,820.53</b>	<b>8,296,636.61</b>	<b>53,792,826.78</b>
51321000	Arrendamiento de Edificios	20,880.00	84,580.32	746,373.67	557,293.05	862,190.31	684,762.03	320,111.44	673,607.82	691,911.08	328,878.16	500,618.32	861,370.85	6,333,577.05
51322000	Arrendamiento de Mobiliario y Equipo de Administración, Educativo y Recreativo	1,776,088.75	1,776,698.75	1,776,698.75	1,776,698.75	1,776,698.75	1,776,698.75	0.00	1,776,698.75	0.00	0.00	0.00	1,776,698.75	14,213,590.00
51324000	Arrendamiento de Equipo de Transporte	749,340.41	749,340.41	0.00	0.00	0.00	0.00	0.00	0.00	0.00	0.00	0.00	916,390.41	2,415,061.23
51325000	Arrendamiento de Maquinaria, Otros Equipos y Herramientas	0.00	0.00	0.00	5,545,242.49	2,532,713.61	3,731,858.77	2,617,038.29	3,862,503.18	219,215.08	694,004.60	3,512,270.33	1,035,262.47	24,349,909.02
51328000	Otros Arrendamientos	0.00	0.00	87,290.00	828,456.92	213,347.20	1,148,971.39	1,738,247.92	26,874.20	687,168.58	358,879.28	286,831.88	1,106,828.13	6,480,691.48
51330000	<b>SERVICIOS PROFESIONALES, CIENTIFICOS Y TECNICOS Y OTROS SERVICIOS</b>	<b>144,503.32</b>	<b>752,006.44</b>	<b>1,349,873.68</b>	<b>690,522.39</b>	<b>773,318.68</b>	<b>1,318,279.18</b>	<b>1,730,431.58</b>	<b>1,434,422.18</b>	<b>1,223,339.01</b>	<b>1,431,056.82</b>	<b>621,495.61</b>	<b>3,959,379.51</b>	<b>15,428,430.60</b>
51333000	Servicios de Consultoría Administrativa, Procesos, Técnica y en Tecnologías de la Información	144,503.32	752,006.44	1,349,873.68	690,522.39	773,318.68	1,318,279.18	1,730,431.58	1,434,422.18	1,223,339.01	1,431,056.82	621,495.61	3,959,379.51	15,428,430.60
51334000	Servicios de Capacitación	0.00	0.00	0.00	0.00	0.00	0.00	0.00	0.00	0.00	0.00	0.00	0.00	0.00
51339000	Servicios Profesionales, Científicos y Técnicos Integrales	0.00	0.00	0.00	0.00	0.00	0.00	0.00	0.00	0.00	0.00	0.00	0.00	0.00
51340000	<b>SERVICIOS FINANCIEROS, BANCARIOS Y COMERCIALES</b>	<b>828,422.33</b>	<b>326,491.17</b>	<b>410,138.35</b>	<b>113,054.32</b>	<b>100,479.79</b>	<b>426,148.78</b>	<b>366,144.57</b>	<b>144,892.54</b>	<b>182,190.01</b>	<b>66,897.48</b>	<b>232,113.08</b>	<b>469,635.74</b>	<b>3,665,518.12</b>
51341000	Servicios Financieros y Bancarios	828,422.33	308,511.06	390,648.83	103,981.05	97,942.74	267,258.37	82,709.33	94,565.54	81,805.49	64,454.80	104,571.32	410,859.73	2,835,650.64
51345000	Seguros de Bienes Patrimoniales	0.00	17,880.11	5,060.00	8,621.57	2,537.05	158,487.75	4,845.00	0.00	100,384.52	0.00	126,343.15	-37,856.00	366,303.15
51347000	Fielas y Maniobras	0.00	0.00	14,429.52	451.70	0.00	402.64	278,590.24	49,437.00	0.00	2,232.68	1,198.58	96,621.96	443,364.33
51348000	Comisiones Por Ventas	0.00	0.00	0.00	0.00	0.00	0.00	0.00	0.00	0.00	0.00	0.00	0.00	0.00
51350000	<b>SERVICIOS DE INSTALACIÓN, REPARACIÓN Y MANTENIMIENTO</b>	<b>0.00</b>	<b>611,682.16</b>	<b>1,666,182.28</b>	<b>1,985,069.61</b>	<b>2,638,916.05</b>	<b>1,915,780.45</b>	<b>1,567,938.96</b>	<b>1,467,600.29</b>	<b>2,204,623.32</b>	<b>1,921,374.32</b>	<b>2,111,574.26</b>	<b>16,527,756.83</b>	<b>34,618,686.54</b>
51351000	Conservación y Mantenimiento Menor de Inmuebles	0.00	531,790.95	433,513.98	466,020.52	364,423.11	450,177.58	505,222.34	422,374.58	367,503.42	1,009,350.23	1,273,247.08	2,065,519.29	7,929,143.08
51352000	Inst. Reparación y Mnto. De Mob. Y Eq. de Administración	0.00	0.00	371.20	928.00	225.00	1,438.40	9,865.90	1,617.04	3,080.26	84.99	487.20	13,448.95	31,547.84
51353000	Reparación y Mantenimiento de Equipo de Computo	0.00	6,060.70	41,052.40	69.99	21,584.47	3,140.50	32,593.00	590.00	10,844.93	272.85	4,644.10	258,121.16	378,854.10
51355000	Reparación y Mantenimiento de Equipo de Transporte	0.00	0.00	990,439.40	1,075,354.88	644,808.15	799,597.37	500,131.31	443,653.63	943,570.12	745,271.09	573,927.59	3,250,801.71	9,957,555.25
51357000	Instalación, Reparación y Mnto. De Maquinaria, Otros Equipos y Herramientas	0.00	74,030.51	210,805.30	422,696.22	719,811.83	661,406.60	520,124.51	599,365.04	878,369.59	166,395.16	258,921.69	786,302.42	5,278,228.87
51358000	Servicios de Limpieza y Manejo de Desechos	0.00	0.00	0.00	0.00	888,083.50	0.00	0.00	0.00	0.00	0.00	446.80	10,153,387.40	11,043,874.40
51360000	<b>SERVICIOS DE COMUNICACIÓN SOCIAL Y PUBLICIDAD</b>	<b>0.00</b>	<b>1,615,953.05</b>	<b>5,017,708.04</b>	<b>2,728,079.49</b>	<b>2,980,423.48</b>	<b>2,107,665.24</b>	<b>3,937,086.68</b>	<b>3,018,183.01</b>	<b>2,813,054.20</b>	<b>2,994,414.25</b>	<b>1,971,268.42</b>	<b>3,111,004.11</b>	<b>32,291,830.97</b>
51361000	Difusión por radio, televisión y otros medios de mensajes sobre programas y actividades gubernamentales	0.00	1,615,953.05	5,017,708.04	2,728,079.49	2,980,423.48	2,107,665.24	3,937,086.68	3,018,183.01	2,813,054.20	2,994,414.25	1,971,268.42	3,111,004.11	32,291,830.97
51370000	<b>SERVICIOS DE TRASLADO Y VIATICOS</b>	<b>0.00</b>	<b>79,613.69</b>	<b>253,378.34</b>	<b>336,578.58</b>	<b>178,773.10</b>	<b>556,794.85</b>	<b>315,804.73</b>	<b>144,681.49</b>	<b>184,311.82</b>	<b>186,192.41</b>	<b>315,164.61</b>	<b>694,973.18</b>	<b>3,212,986.20</b>
51371000	Pasajes Aereos	0.00	15,212.00	170,838.00	136,379.34	141,216.68	189,248.00	120,180.00	50,778.00	80,638.35	72,970.00	81,933.00	312,501.00	1,383,872.37
51372000	Pasajes Terrestres	0.00	18,137.88	18,209.20	67,468.08	11,681.08	35,603.31	8,875.86	19,873.79	6,039.00	7,064.00	9,709.00	7,370.02	205,011.22
51375000	Viaticos en el Pais	0.00	47,663.61	64,331.14	121,019.28	25,895.34	50,280.33	186,768.87	71,689.06	87,838.47	98,516.83	116,451.95	369,196.59	1,219,449.77
51376000	Viaticos en el Extranjero	0.00	0.00	0.00	3,711.88	0.00	275,663.21	0.00	2,260.64	0.00	7,641.48	107,070.06	5,905.57	401,652.84
51380000	<b>SERVICIOS OFICIALES</b>	<b>2,028,500.00</b>	<b>1,934,571.60</b>	<b>3,035,615.79</b>	<b>1,878,538.80</b>	<b>4,008,589.67</b>	<b>4,150,210.76</b>	<b>1,697,129.38</b>	<b>2,866,792.72</b>	<b>-2,307,339.90</b>	<b>2,061,342.13</b>	<b>1,196,742.92</b>	<b>10,058,882.38</b>	<b>32,625,558.25</b>
51382000	Gastos de Orden Social y Cultural	2,028,500.00	1,921,038.90	2,960,577.75	1,765,932.25	3,696,974.62	3,498,192.32	1,632,121.11	2,758,185.90	-2,377,318.62	2,040,790.15	1,102,329.35	9,650,565.61	30,677,889.34
51385000	Gastos de Representación	0.00	11,532.70	95,238.04	110,606.55	309,615.05	652,018.44	65,008.27	108,606.82	69,878.72	20,551.98	94,413.57	408,096.77	1,947,666.91
51390000	<b>OTROS SERVICIOS GENERALES</b>	<b>863,078.00</b>	<b>1,131,298.60</b>	<b>1,924,438.76</b>	<b>1,481,731.84</b>	<b>1,868,118.05</b>	<b>1,811,026.50</b>	<b>1,769,375.06</b>	<b>1,914,027.83</b>	<b>2,004,943.58</b>	<b>2,198,451.47</b>	<b>1,924,392.19</b>	<b>5,008,222.46</b>	<b>23,895,195.54</b>
51391000	Servicios Funerarios y de Cementerios	0.00	0.00	0.00	0.00	20,213.60	0.00	0.00	0.00	0.00	0.00	0.00	84,888.00	85,099.60
51392000	Impuestos y Derechos	0.00	3,958.00	225,865.00	0.00	0.00	0.00	0.00	72,383.00	71,030.77	532,704.43	7,264.86	116,268.72	1,028,475.78
51395000	Penas, Multas, Accesorios y Actualizaciones	0.00	0.00	11,010.00	0.00	0.00	0.00	0.00	0.00	0.00	0.00	0.00	0.00	11,010.00
51396000	Otros Gastos por Responsabilidades	0.00	12,820.00	0.00	4,920.00	12,934.00	198,928.11	13,340.00	0.00	0.00	11,890.00	2,030.00	19,408.00	278,290.11
51399000	Otros Servicios Generales	863,078.00	1,114,619.60	1,687,563.76	1,476,801.84	1,834,970.45	1,612,098.39	1,756,035.06	1,841,644.03	1,933,912.81	1,651,857.04	1,915,097.33	4,805,659.74	22,493,330.06
51300000	<b>SERVICIOS GENERALES</b>	<b>15,799,161.81</b>	<b>18,962,000.63</b>	<b>23,185,965.30</b>	<b>27,989,451.16</b>	<b>28,012,59</b>								



H. AYUNTAMIENTO DEL MUNICIPIO DE DURANGO  
DIRECCION MUNICIPAL DE ADMINISTRACIÓN Y FINANZAS  
COMPARATIVO MENSUAL DE EGRESOS 2015  
TESORERIA



CTA	NOMBRE	ENERO	FEBRERO	MARZO	ABRIL	MAYO	JUNIO	JULIO	AGOSTO	SEPTIEMBRE	OCTUBRE	NOVIEMBRE	DECIEMBRE	ACUMULADO	
13600000	INVERSION PUBLICA	0.00	0.00	0.00	0.00	0.00	0.00	0.00	0.00	0.00	0.00	0.00	0.00	224,407,539.19	224,407,539.19
13600000	Inversión Pública	0.00	0.00	0.00	0.00	0.00	0.00	0.00	0.00	0.00	0.00	0.00	0.00	224,407,539.19	224,407,539.19
13630000	PROYECTOS PRODUCTIVOS Y ACCIONES DE FOMENTO	0.00	0.00	0.00	0.00	0.00	0.00	0.00	0.00	0.00	0.00	0.00	0.00	7,851,594.00	7,851,594.00
13630000	Acciones de Fomento	0.00	0.00	0.00	0.00	0.00	0.00	0.00	0.00	0.00	0.00	0.00	0.00	7,851,594.00	7,851,594.00
13660000	INVERSION PUBLICA	0.00	0.00	0.00	0.00	0.00	0.00	0.00	0.00	0.00	0.00	0.00	0.00	232,259,133.19	232,259,133.19
52420000	TRANSFERENCIAS OTORGADAS A ENTIDADES PARAESTATALES	3,976,349.25	4,177,589.35	14,780,334.31	4,236,895.30	4,388,759.71	3,939,303.47	4,616,813.08	15,021,805.45	6,804,119.41	6,405,086.96	12,313,464.67	9,723,512.34	90,384,033.30	
52421000	Transferencias Otorgadas a Entidades Paraestatales	3,976,349.25	4,177,589.35	14,780,334.31	4,236,895.30	4,388,759.71	3,939,303.47	4,616,813.08	15,021,805.45	6,804,119.41	6,405,086.96	12,313,464.67	9,723,512.34	90,384,033.30	
52430000	SUBSIDIOS Y SUBVENCIONES	47,996,343.80	39,100,936.28	24,480,053.23	8,534,219.98	9,019,379.21	9,076,656.15	8,139,948.47	5,934,068.22	6,173,955.83	6,339,352.50	7,560,756.45	17,498,616.00	189,854,286.12	
52431000	Subsidio a la Producción	0.00	0.00	0.00	0.00	0.00	1,000,000.00	0.00	0.00	0.00	0.00	0.00	0.00	1,000,000.00	
52433000	Subsidio a la Inversión	0.00	0.00	0.00	0.00	0.00	0.00	0.00	0.00	0.00	0.00	0.00	0.00	0.00	
52439000	Otros subsidios	47,996,343.80	39,100,936.28	24,480,053.23	8,534,219.98	9,019,379.21	8,076,656.15	8,139,948.47	5,934,068.22	6,173,955.83	6,339,352.50	7,560,756.45	17,498,616.00	188,854,286.12	
52440000	AYUDAS SOCIALES	1,626,529.64	3,457,645.81	5,087,653.37	5,315,571.01	4,362,939.99	4,392,121.97	6,486,726.02	6,282,634.87	7,894,549.40	5,485,166.23	6,878,101.73	6,338,914.05	63,988,654.09	
52441000	Ayudas Sociales a Personas	185,009.00	351,890.03	800,537.52	805,156.37	1,092,694.59	475,833.73	1,090,109.67	997,779.50	1,003,740.23	799,037.51	811,815.98	1,102,778.78	9,516,382.91	
52443000	Ayudas Sociales a Instituciones de Enseñanza	0.00	0.00	135,100.00	70,800.00	60,800.00	81,300.00	81,900.00	74,800.00	49,700.00	82,700.00	84,800.00	88,800.00	810,700.00	
52445000	Ayudas Sociales a Instituciones sin Fines de Lucro	0.00	0.00	411,000.00	575,500.00	326,000.00	443,000.00	484,000.00	497,500.00	429,500.00	549,000.00	500,000.00	481,500.00	4,697,000.00	
52448000	Ayudas por Desastres Naturales y Otros Sinistros	1,441,520.64	3,105,755.78	3,741,015.85	3,864,114.64	2,893,445.40	3,391,988.24	4,810,716.35	4,712,555.37	6,411,809.17	4,054,428.72	5,482,485.75	4,684,935.27	48,564,571.18	
52450000	PENSIONES Y JUBILACIONES	63,424.53	63,398.00	70,646.81	65,863.04	66,589.64	65,866.94	66,610.10	65,866.94	66,653.95	65,717.71	65,228.45	157,899.38	883,805.48	
52452000	Jubilaciones	63,424.53	63,398.00	70,646.81	65,863.04	66,589.64	65,866.94	66,610.10	65,866.94	66,653.95	65,717.71	65,228.45	157,899.38	883,805.48	
52800000	TRANSFERENCIAS, ASIGNACIONES, SUBSIDIOS Y OTRAS AYUDAS	53,662,647.22	46,798,586.44	44,416,687.72	16,152,549.33	17,837,668.55	17,473,866.53	19,290,997.67	27,304,385.48	20,936,278.50	18,295,323.40	26,818,561.30	33,718,841.77	344,710,779.90	
54920000	INTERESES DE LA DEUDA PÚBLICA	328,032.16	2,653,269.89	2,446,920.23	2,675,364.81	2,409,104.62	2,495,711.49	2,484,380.34	2,513,761.21	2,556,416.10	2,342,359.47	2,531,831.28	4,623,503.32	30,061,554.83	
54921000	Intereses de la Deuda Interna con Instituciones de Crédito	328,032.16	2,653,269.89	2,446,920.23	2,675,364.81	2,409,104.62	2,495,711.49	2,484,380.34	2,513,761.21	2,556,416.10	2,342,359.47	2,531,831.28	4,623,503.32	30,061,554.83	
54930000	COMISIONES DE LA DEUDA PÚBLICA	0.00	0.00	0.00	0.00	0.00	0.00	0.00	0.00	0.00	0.00	0.00	0.00	0.00	
54931000	Comisiones de la Deuda Pública Interna	0.00	0.00	0.00	0.00	0.00	0.00	0.00	0.00	0.00	0.00	0.00	0.00	0.00	
54960000	INTERESES COMISIONES Y OTROS GASTOS DE LA DEUDA PÚBLICA	328,032.16	2,653,269.89	2,446,920.23	2,675,364.81	2,409,104.62	2,495,711.49	2,484,380.34	2,513,761.21	2,556,416.10	2,342,359.47	2,531,831.28	4,623,503.32	30,061,554.83	
55100000	ESTIMACIÓN, DEPRECIACIÓN, DETERIORO, AMORTIZACIÓN, PROVISIONES Y RESERVA	3,069,874.37	2,536,158.79	2,541,358.85	2,468,322.69	2,490,041.10	2,489,444.76	2,429,999.00	2,574,421.66	2,567,637.86	2,679,485.03	3,566,306.77	2,986,884.16	32,413,055.04	
55110000	Estimaciones de Activos Circulantes	0.00	0.00	0.00	0.00	0.00	0.00	0.00	0.00	0.00	0.00	0.00	0.00	0.00	
55120000	Estimaciones de Activos no Circulantes	520,838.14	0.00	0.00	1,036.59	1,279.60	5,225.32	0.00	91,124.50	366.78	8,597.01	915,548.97	301,450.71	1,845,467.42	
55130000	Depreciación de Bienes Inmuebles	376,828.31	376,828.31	376,828.31	376,828.31	376,828.31	376,828.31	376,828.31	376,828.31	376,828.31	376,828.31	376,828.31	381,676.56	4,526,787.97	
55140000	Depreciación de Bienes Muebles	2,092,781.24	2,079,903.80	2,065,100.86	2,031,031.31	2,032,506.51	2,027,964.45	1,973,677.34	2,027,175.50	2,111,001.16	2,214,538.10	2,194,487.88	2,210,015.59	25,080,386.74	
55150000	Deterioro de los Activos Biológicos	4,037.52	4,037.52	4,037.52	4,037.52	4,037.52	4,037.52	3,904.19	3,904.19	3,904.19	3,904.19	3,904.19	11,403.90	55,149.97	
55160000	Amortización de Activos Intangibles	75,389.16	75,389.16	75,389.16	75,389.16	75,389.16	75,389.16	75,389.16	75,389.16	75,537.42	75,537.42	75,537.42	75,537.42	906,262.94	
55400000	OTROS GASTOS	0.00	0.00	0.00	0.00	0.00	0.00	0.00	0.00	0.00	0.00	0.00	0.00	0.00	
55410000	Penas, Multas, Accesorios y Actualizaciones	0.00	0.00	0.00	0.00	0.00	0.00	0.00	0.00	0.00	0.00	0.00	0.00	0.00	
55420000	Pérdidas por Responsabilidades	0.00	0.00	0.00	0.00	0.00	0.00	0.00	0.00	0.00	0.00	0.00	0.00	0.00	
55800000	Obra Pública	0.00	0.00	0.00	0.00	0.00	0.00	0.00	0.00	0.00	0.00	0.00	0.00	0.00	
55860000	OTROS GASTOS Y PERDIDAS EXTRAORDINARIAS	3,069,874.37	2,536,158.79	2,541,358.85	2,468,322.69	2,490,041.10	2,489,444.76	2,429,999.00	2,574,421.66	2,567,637.86	2,679,485.03	3,566,306.77	2,986,884.16	32,413,055.04	
50000000	SUMA TOTAL DE EGRESOS	120,518,128.10	111,231,852.44	117,692,194.39	94,546,363.04	92,114,158.94	95,230,956.97	92,574,935.03	92,062,866.01	79,092,046.30	75,420,425.73	94,299,053.86	453,564,166.73	1,517,715,081.44	

8

**MODIFICACIONES AL  
PRESUPUESTO DE  
EGRESOS PARA EL  
EJERCICIO 2015**





H. AYUNTAMIENTO DEL MUNICIPIO DE DURANGO  
DIRECCIÓN MUNICIPAL DE ADMINISTRACIÓN Y FINANZAS



MODIFICACIONES AL PRESUPUESTO DE EGRESOS PARA EL EJERCICIO 2015

Cta.	NOMBRE	PRESUPUESTO AUTORIZADO	INCREMENTOS	DISMINUCIONES	PRESUPUESTO MODIFICADO
10000	SERVICIOS PERSONALES	729,140,560.05	0.00	47,842,433.89	681,298,126.16
20000	MATERIALES Y SUMINISTROS	102,816,389.79	17,799,400.56	0.00	120,615,790.35
30000	SERVICIOS GENERALES	400,425,240.59	0.00	5,211,951.55	395,213,289.04
80000	PARTICIPACIONES Y APORTACIONES	0.00	0.00	0.00	0.00
50000	BIENES MUEBLES, INMUEBLES E INTANGIBLES	41,324,192.00	30,365,399.14	0.00	71,689,591.14
60000	INVERSION PUBLICA	213,562,653.00	102,494,963.10	0.00	316,057,616.10
40000	TRANSFERENCIAS, ASIGNACIONES, SUBSIDIOS Y OTRAS AYUDAS	217,562,602.62	127,148,176.38	0.00	344,710,779.00
90000	INTERESES COMISIONES Y OTROS GASTOS DE LA	125,217,964.95	0.00	28,291,592.22	96,926,372.73
		<b>1,830,049,603.00</b>	<b>277,807,939.18</b>	<b>81,345,977.66</b>	<b>2,026,511,564.52</b>

PRESUPUESTO AUTORIZADO: 1,830,049,603.00  
TOTAL INCREMENTOS: 277,807,939.18  
TOTAL DISMINUCIONES: 81,345,977.66  
TOTAL PRESUPUESTO MODIFICADO: 2,026,511,564.52

DIRECTORA MUNICIPAL DE ADMINISTRACION Y FINANZAS



H. AYUNTAMIENTO DEL MUNICIPIO DE DURANGO  
DIRECCIÓN MUNICIPAL DE ADMINISTRACIÓN Y FINANZAS

Contigo

MODIFICACIONES AL PRESUPUESTO DE EGRESOS PARA EL EJERCICIO 2015

Cta.	NOMBRE	PRESUPUESTO AUTORIZADO	INCREMENTOS	DISMINUCIONES	PRESUPUESTO MODIFICADO
10000	SERVICIOS PERSONALES	729,140,560.05	0.00	47,842,433.89	681,298,126.16
20000	MATERIALES Y SUMINISTROS	102,816,389.79	17,799,400.56	0.00	120,615,790.35
30000	SERVICIOS GENERALES	400,425,240.59	0.00	5,211,951.55	395,213,289.04
80000	PARTICIPACIONES Y APORTACIONES	0.00	0.00	0.00	0.00
50000	BIENES MUEBLES, INMUEBLES E INTANGIBLES	41,324,192.00	30,365,399.14	0.00	71,689,591.14
60000	INVERSION PUBLICA	213,562,653.00	102,494,963.10	0.00	316,057,616.10
40000	TRANSFERENCIAS, ASIGNACIONES, SUBSIDIOS Y OTRAS AYUDAS	217,562,602.62	127,148,176.38	0.00	344,710,779.00
90000	INTERESES COMISIONES Y OTROS GASTOS DE LA	125,217,964.95	0.00	28,291,592.22	96,926,372.73
		<b>1,830,049,603.00</b>	<b>277,807,939.18</b>	<b>81,345,977.66</b>	<b>2,026,511,564.52</b>

PRESUPUESTO AUTORIZADO: 1,830,049,603.00  
TOTAL INCREMENTOS: 277,807,939.18  
TOTAL DISMINUCIONES: 81,345,977.66  
TOTAL PRESUPUESTO MODIFICADO: 2,026,511,564.52

DIRECTORA MUNICIPAL DE ADMINISTRACION Y FINANZAS



H. AYUNTAMIENTO DEL MUNICIPIO DE DURANGO  
DIRECCIÓN MUNICIPAL DE ADMINISTRACIÓN Y FINANZAS



MODIFICACIONES AL PRESUPUESTO DE EGRESOS PARA EL EJERCICIO 2015

CTA.	NOMBRE	PRESUPUESTO AUTORIZADO	TRANSFERENCIAS		PRESUPUESTO MODIFICADO
			INCREMENTOS	DISMINUCIONES	
10000	SERVICIOS PERSONALES	729,140,560.05	7,273,137.38	55,115,571.27	681,298,126.16
20000	MATERIALES Y SUMINISTROS	102,816,389.79	23,577,164.61	5,777,764.05	120,615,790.35
30000	SERVICIOS GENERALES	400,425,240.59	24,066,315.65	29,278,267.20	395,213,289.04
80000	PARTICIPACIONES Y APORTACIONES	0.00	0.00	0.00	0.00
50000	BIENES MUEBLES, INMUEBLES E INTANGIBLES	41,324,192.00	30,365,399.14	0.00	71,689,591.14
60000	INVERSION PUBLICA	213,562,653.00	102,494,963.10	0.00	316,057,616.10
40000	TRANSFERENCIAS, ASIGNACIONES, SUBSIDIOS Y OTRAS AYUDAS	217,562,602.62	133,961,734.83	6,813,558.45	344,710,779.00
90000	INTERESES COMISIONES Y OTROS GASTOS DE LA DEUDA P	125,217,964.95	0.00	28,291,592.22	96,926,372.73
		<b>1,830,049,603.00</b>	<b>321,738,714.71</b>	<b>125,276,753.19</b>	<b>2,026,511,564.52</b>

PRESUPUESTO AUTORIZADO: 1,830,049,603.00  
TOTAL INCREMENTOS: 321,738,714.71  
TOTAL DISMINUCIONES: 125,276,753.19  
TOTAL PRESUPUESTO MODIFICADO: 2,026,511,564.52

DIRECTORA MUNICIPAL DE ADMINISTRACIÓN Y FINANZAS



H. AYUNTAMIENTO DEL MUNICIPIO DE DURANGO  
DIRECCIÓN MUNICIPAL DE ADMINISTRACIÓN Y FINANZAS

Contig

MODIFICACIONES AL PRESUPUESTO DE EGRESOS PARA EL EJERCICIO 2015

CTA.	NOMBRE	PRESUPUESTO AUTORIZADO	TRANSFERENCIAS		PRESUPUESTO MODIFICADO
			INCREMENTOS	DISMINUCIONES	
10000	SERVICIOS PERSONALES	729,140,560.05	7,273,137.38	55,115,571.27	681,298,126.16
20000	MATERIALES Y SUMINISTROS	102,816,389.79	23,577,164.61	5,777,764.05	120,615,790.35
30000	SERVICIOS GENERALES	400,425,240.59	24,066,315.65	29,278,267.20	395,213,289.04
80000	PARTICIPACIONES Y APORTACIONES	0.00	0.00	0.00	0.00
50000	BIENES MUEBLES, INMUEBLES E INTANGIBLES	41,324,192.00	30,365,399.14	0.00	71,689,591.14
60000	INVERSION PUBLICA	213,562,653.00	102,494,963.10	0.00	316,057,616.10
40000	TRANSFERENCIAS, ASIGNACIONES, SUBSIDIOS Y OTRAS AYUDAS	217,562,602.62	133,961,734.83	6,813,558.45	344,710,779.00
90000	INTERESES COMISIONES Y OTROS GASTOS DE LA DEUDA P	125,217,964.95	0.00	28,291,592.22	96,926,372.73
		<b>1,830,049,603.00</b>	<b>321,738,714.71</b>	<b>125,276,753.19</b>	<b>2,026,511,564.52</b>

PRESUPUESTO AUTORIZADO: 1,830,049,603.00  
TOTAL INCREMENTOS: 321,738,714.71  
TOTAL DISMINUCIONES: 125,276,753.19  
TOTAL PRESUPUESTO MODIFICADO: 2,026,511,564.52

  
DIRECTORA MUNICIPAL DE ADMINISTRACIÓN Y FINANZAS



**H. AYUNTAMIENTO DEL MUNICIPIO DE DURANGO**  
**DIRECCION MUNICIPAL DE ADMINISTRACION Y FINANZAS**  
**ANÁLISIS DE TRANSFERENCIAS PRESUPUESTALES**  
**EJERCICIO 2015**

*Contigo*

SE TRANSIERE DE LA CUENTA	IMPORTE	A LA CUENTA	IMPORTE
11300 Sueldo Base al Personal Permanente	28,361.06	11100 Dietas	28,361.06
11300 Sueldo Base al Personal Permanente	117,500.00	12300 Retribuciones por Servicios de Carácter social	117,500.00
11300 Sueldo Base al Personal Permanente	566,402.66	13300 Horas Extraordinarias	566,402.66
11300 Sueldo Base al Personal Permanente	6,268,043.72	15600 Otras Prestaciones Sociales y Económicas	6,268,043.72
11300 Sueldo Base al Personal Permanente	4,319.92	21100 Materiales, Útiles y Equipos Menores de Oficina	4,319.92
11300 Sueldo Base al Personal Permanente	253,623.95	21400 Materiales, Útiles y Equipos Menores de Tecnología de Información	253,623.95
11300 Sueldo Base al Personal Permanente	35,078.25	21600 Material de Limpieza	35,078.25
11300 Sueldo Base al Personal Permanente	3,404,871.06	22100 Productos Alimenticios para Personas	3,404,871.06
11300 Sueldo Base al Personal Permanente	483,154.12	22200 Productos Alimenticios para Animales	483,154.12
11300 Sueldo Base al Personal Permanente	8,004.90	22300 Materiales, Útiles y Equipos Menores de Tecnología de Información	8,004.90
11300 Sueldo Base al Personal Permanente	12,201.27	24600 Madera y Productos de Madera	12,201.27
11300 Sueldo Base al Personal Permanente	35,912.86	25200 Fertilizantes, Pesticidas y Otros Agroquímicos	35,912.86
11300 Sueldo Base al Personal Permanente	5,872.93	25500 Materiales y Accesorios de Laboratorio	5,872.93
11300 Sueldo Base al Personal Permanente	148,673.97	25900 Otros Productos Químicos	148,673.97
11300 Sueldo Base al Personal Permanente	632,338.88	26100 Combustibles, Lubricantes y Aditivos	632,338.88
11300 Sueldo Base al Personal Permanente	28,338.81	27200 Prendas de Seguridad y Protección Personal	28,338.81
11300 Sueldo Base al Personal Permanente	8,003.65	27400 Productos Textiles	8,003.65
11300 Sueldo Base al Personal Permanente	50,239.95	27500 Blancos y Otros Productos Textiles	50,239.95
11300 Sueldo Base al Personal Permanente	98,150.26	29100 Herramientas Menores	98,150.26
11300 Sueldo Base al Personal Permanente	6,442.85	29200 Refacciones y Accesorios Menores de Edificios	6,442.85
11300 Sueldo Base al Personal Permanente	35,765.38	29300 Refacciones y Accesorios Menores de Mobiliario y Equipo	35,765.38
11300 Sueldo Base al Personal Permanente	4,663.93	29400 Refacciones y accesorios menores de equipo de computo y tecnologia	4,663.93
11300 Sueldo Base al Personal Permanente	13,882.39	31800 Servicios Postales y Telegraficos	13,882.39
11300 Sueldo Base al Personal Permanente	107,537.05	32200 Arrendamiento de Edificios	107,537.05
11300 Sueldo Base al Personal Permanente	2,399,469.84	32600 Arrendamiento de Maquinaria, Otros Equipos y Herramientas	2,399,469.84
12100 Honorarios y Asimilables a Salarios	3,589,408.62	32600 Arrendamiento de Maquinaria, Otros Equipos y Herramientas	3,589,408.62
13200 Prima Vacacional, Dominical y Gratificación de Fin de Año	904,017.43	32600 Arrendamiento de Maquinaria, Otros Equipos y Herramientas	904,017.43
13200 Prima Vacacional, Dominical y Gratificación de Fin de Año	470,119.66	33900 Servicios Profesionales Científicos y Técnicos Integrales	470,119.66
13400 Compensaciones	1,756,134.51	33900 Servicios Profesionales Científicos y Técnicos Integrales	1,756,134.51
13700 Honorarios Especiales	41,733.90	33900 Servicios Profesionales Científicos y Técnicos Integrales	41,733.90
14100 Aportaciones de Seguridad Social	932,011.93	33900 Servicios Profesionales Científicos y Técnicos Integrales	932,011.93
14100 Aportaciones de Seguridad Social	344,354.33	34700 Fletes y Maniobras	344,354.33
14100 Aportaciones de Seguridad Social	80,319.10	35300 Reparación y Mantenimiento de Equipo de Computo	80,319.10
14100 Aportaciones de Seguridad Social	2,551,642.18	35500 Reparación y Mantenimiento de Equipo de Transporte	2,551,642.18
14100 Aportaciones de Seguridad Social	46,282.37	37100 Pasajes Aereos	46,282.37
14100 Aportaciones de Seguridad Social	441,849.77	37500 Viajicos en el Pais	441,849.77
14100 Aportaciones de Seguridad Social	337,052.84	37600 viajicos en el Extranjero	337,052.84
14100 Aportaciones de Seguridad Social	65,099.60	39200 Servicios Funerarios y de Cementerios	65,099.60
14100 Aportaciones de Seguridad Social	768,095.78	39200 Impuestos y Derechos	768,095.78
14100 Aportaciones de Seguridad Social	1,010.00	39500 Penas, Multas, Accesorios y Actualizaciones	1,010.00
14100 Aportaciones de Seguridad Social	9,216,294.35	39900 Otros Servicios Generales.	9,216,294.35
14100 Aportaciones de Seguridad Social	1,661,539.98	50000 Bienes Muebles, Inmuebles e Intangibles	1,661,539.98
14100 Aportaciones de Seguridad Social	3,571,592.44	42100 Transferencias Otorgadas a Entidades Paraestatales	3,571,592.44
14100 Aportaciones de Seguridad Social	6,313,542.53	44800 Ayudas por Desastres Naturales y Otros Siniestros	6,313,542.53
14300 Aportaciones al Sistema para el Retiro	3,782,523.60	44800 Ayudas por Desastres Naturales y Otros Siniestros	3,782,523.60
14400 Aportaciones para Seguros	508,406.27	44800 Ayudas por Desastres Naturales y Otros Siniestros	508,406.27



H. AYUNTAMIENTO DEL MUNICIPIO DE DURANGO  
 DIRECCION MUNICIPAL DE ADMINISTRACION Y FINANZAS  
 ANÁLISIS DE TRANSFERENCIAS PRESUPUESTALES  
 EJERCICIO 2015

Contigo

SE TRANSIERE DE LA CUENTA		IMPORTE	A LA CUENTA		IMPORTE
15200	Indemnizaciones	2,514,419.54	44800	Ayudas por Desastres Naturales y Otros Siniestros	2,514,419.54
15400	Prestaciones Contractuales	418,238.88	44800	Ayudas por Desastres Naturales y Otros Siniestros	418,238.88
15500	Apoyo a la Capacitación de los Servidores Públicos	43,028.00	44800	Ayudas por Desastres Naturales y Otros Siniestros	43,028.00
21200	Materiales y Útiles de Impresión y Reproducción	858,111.50	44800	Ayudas por Desastres Naturales y Otros Siniestros	858,111.50
21700	Material y Útiles de Enseñanza	35,920.00	44800	Ayudas por Desastres Naturales y Otros Siniestros	35,920.00
24600	Material Eléctrico y Electrónico	2,250,749.63	44800	Ayudas por Desastres Naturales y Otros Siniestros	2,250,749.63
24900	Otros Materiales y Artículos de Construcción y Reparación	1,879,262.00	44800	Ayudas por Desastres Naturales y Otros Siniestros	1,879,262.00
25300	Medicinas y Productos Farmacéuticos	361,885.77	44800	Ayudas por Desastres Naturales y Otros Siniestros	361,885.77
25400	Materiales, Accesorios y suministros Médicos	48,602.64	44800	Ayudas por Desastres Naturales y Otros Siniestros	48,602.64
27100	Vestuario y Uniformes	285,460.08	44800	Ayudas por Desastres Naturales y Otros Siniestros	285,460.08
27300	Artículos Deportivos	28,000.00	44800	Ayudas por Desastres Naturales y Otros Siniestros	28,000.00
28200	Materiales de Seguridad Pública	29,772.43	44800	Ayudas por Desastres Naturales y Otros Siniestros	29,772.43
31100	Energía eléctrica	8,697,613.53	44800	Ayudas por Desastres Naturales y Otros Siniestros	8,697,613.53
31200	Gas	1,323,749.49	44800	Ayudas por Desastres Naturales y Otros Siniestros	1,323,749.49
31300	Agua	1,304,473.44	44800	Ayudas por Desastres Naturales y Otros Siniestros	1,304,473.44
31400	Telefonía Tradicional	185,234.80	44800	Ayudas por Desastres Naturales y Otros Siniestros	185,234.80
31500	Telefonía Celular	570,965.02	44800	Ayudas por Desastres Naturales y Otros Siniestros	570,965.02
31700	Servicios de Acceso de Internet, Redes y Procesamiento de Informac	171,770.64	44800	Ayudas por Desastres Naturales y Otros Siniestros	171,770.64
32300	Arrendamiento de Mobiliario y Equipo de Administración, Educaciona	2,679,615.00	44800	Ayudas por Desastres Naturales y Otros Siniestros	2,679,615.00
32500	Arrendamiento de Equipo de Transporte	86,175.08	44800	Ayudas por Desastres Naturales y Otros Siniestros	86,175.08
32900	Otros Arrendamientos	1,342,779.96	44800	Ayudas por Desastres Naturales y Otros Siniestros	1,342,779.96
32900	Otros Arrendamientos	1,434,778.58	43490	Otros Subsidios	1,434,778.58
33300	Servicios de Consultoría Administrativa, Procesos, Técnica y en Tec	858,586	43490	Otros Subsidios	858,586.59
33400	Servicios de Capacitación	3,462,260	43490	Otros Subsidios	3,462,260.00
34100	Servicios Financieros y Bancarios	357,802	43490	Otros Subsidios	357,802.45
34500	Seguros de Bienes Patrimoniales	1,558,227	43490	Otros Subsidios	1,558,226.59
35100	Conservación y Mantenimiento Menor de Inmuebles	1,422,411	43490	Otros Subsidios	1,422,411.23
35200	Inst. Reparación y Mto. De Mob. Y Eq. de Administración	47,552	43490	Otros Subsidios	47,552.16
35700	Instalación, Reparación y Mto. De Maquinaria, Otros Eqjos y Herr	1,113,916	43490	Otros Subsidios	1,113,916.38
35800	Servicios de Limpieza y Manejo de Desechos	814,392	43490	Otros Subsidios	814,391.90
36100	Difusión por radio, televisión y otros medios de mensajes sobre progr	246,153	43490	Otros Subsidios	246,153.03
37200	Pasajes Terrestres	184,620	43490	Otros Subsidios	184,619.78
38200	Gastos de Orden Social y Cultural	252,210	43490	Otros Subsidios	252,209.59
38500	Gastos de Representación	920,833	43490	Otros Subsidios	920,833.09
39600	Otros Gastos por Responsabilidades	242,150	43490	Otros Subsidios	242,149.89
44100	Ayudas Sociales a Personas	3,060,068	43490	Otros Subsidios	3,060,067.69
44300	Ayudas Sociales a Instituciones de Enseñanza	483,818	43490	Otros Subsidios	483,818.00
44500	Ayudas Sociales a Instituciones sin Fines de Lucro	3,053,478	43490	Otros Subsidios	3,053,478.25
45200	Jubilaciones	216,195	43490	Otros Subsidios	216,194.51
91100	Amortización de la Deuda Pública	22,790,681	43490	Otros Subsidios	22,790,681.47
92100	Intereses de la Deuda Interna con Instituciones de Crédito	5,500,911	43490	Otros Subsidios	5,500,910.75
			43490	Otros Subsidios	46,648,801.65
			13300	Horas Extraordinarias	238,686.82
			15600	Otras Prestaciones Sociales y Económicas	54,143.12
			24100	Productos Minerales No Metálicos	18,215,302.19
			24200	Cemento y Productos de Concreto	106,205.48



H. AYUNTAMIENTO DEL MUNICIPIO DE DURANGO  
 DIRECCION MUNICIPAL DE ADMINISTRACION Y FINANZAS  
 ANÁLISIS DE TRANSFERENCIAS PRESUPUESTALES  
 EJERCICIO 2015



SE TRANSIERE DE LA CUENTA	IMPORTE	A LA CUENTA	IMPORTE
		50000 Bienes Muebles, Inmuebles e Intangibles	28,703,859.16
		60000 Inversión Pública	94,344,369.10
		63000 Acciones de Fomento	8,150,594.00
TOTAL:	125,276,753.19	TOTAL:	321,738,714.71

DIRECTOR MUNICIPAL DE ADMINISTRACIÓN Y FINANZAS



H. AYUNTAMIENTO DEL MUNICIPIO DE DURANGO  
 DIRECCION MUNICIPAL DE ADMINISTRACION Y FINANZAS  
 ANÁLISIS DE TRANSFERENCIAS PRESUPUESTALES  
 EJERCICIO 2015

*Contigo*

SE TRANSIERE DE LA CUENTA	IMPORTE	A LA CUENTA	IMPORTE
		50000 Bienes Muebles, Inmuebles e Intangibles	28,703,859.16
		60000 Inversión Pública	94,344,369.10
		63000 Acciones de Fomento	8,150,594.00
TOTAL:	125,276,753.19	TOTAL:	321,738,714.71

DIRECTOR MUNICIPAL DE ADMINISTRACIÓN Y FINANZAS





H. AYUNTAMIENTO DEL MUNICIPIO DE DURANGO  
DIRECCION MUNICIPAL DE ADMINISTRACION Y FINANZAS  
TRANSFERENCIAS AL PRESUPUESTO DE EGRESOS PARA EL EJERCICIO 2015

Contigo

CTA	CONCEPTO	PRESUPUESTO AUTORIZADO	INCREMENTOS	DISMINUCIONES	PRESUPUESTO MODIFICADO
<b>EGRESOS</b>					
<b>11000</b>	<b>REMUNERACIONES AL PERSONAL DE CARÁCTER PERMANENTE</b>	<b>364,651,642.52</b>	<b>28,361.06</b>	<b>14,756,853.66</b>	<b>349,923,149.92</b>
11100	Dietas	8,230,213.61	28,361.06	0.00	8,258,574.67
11300	Sueldo Base al Personal Permanente	356,421,428.91	0.00	14,756,853.66	341,664,575.25
<b>12000</b>	<b>REMUNERACIONES AL PERSONAL DE CARACTER TRANSITORIO</b>	<b>4,265,348.36</b>	<b>117,500.00</b>	<b>3,589,408.62</b>	<b>793,439.74</b>
12100	Honorarios y Asimilables a Salarios	4,265,348.36	0.00	3,589,408.62	675,939.74
12200	Sueldo Base al Personal Eventual	0.00	0.00	0.00	0.00
12300	Retribuciones por Servicios de Carácter social	0.00	117,500.00	0.00	117,500.00
<b>13000</b>	<b>REMUNERACIONES ADICIONALES Y ESPECIALES</b>	<b>165,171,130.46</b>	<b>805,089.48</b>	<b>3,172,005.50</b>	<b>162,804,214.44</b>
13200	Prima Vacacional, Dominical y Gratificación de Fin de Año	65,770,575.08	0.00	1,374,137.09	64,396,437.99
13300	Horas Extraordinarias	11,534,222.80	805,089.48	0.00	12,339,312.28
13400	Compensaciones	87,813,192.38	0.00	1,756,134.51	86,057,057.87
13700	Honorarios Especiales	53,140.20	0.00	41,733.90	11,406.30
<b>14000</b>	<b>SEGURIDAD SOCIAL</b>	<b>104,548,886.34</b>	<b>0.00</b>	<b>30,621,617.07</b>	<b>73,927,269.27</b>
14100	Aportaciones de Seguridad Social	72,502,940.96	0.00	26,330,687.20	46,172,253.76
14300	Aportaciones al Sistema para el Retiro	25,466,896.84	0.00	3,782,523.60	21,684,373.24
14400	Aportaciones para Seguros	6,579,048.54	0.00	508,406.27	6,070,642.27
<b>15000</b>	<b>OTRAS PRESTACIONES SOCIALES Y ECONOMICAS</b>	<b>80,503,552.37</b>	<b>6,322,186.84</b>	<b>2,975,686.42</b>	<b>93,850,052.79</b>
15200	Indemnizaciones	5,000,000.00	0.00	2,514,419.54	2,485,580.46
15400	Prestaciones Contractuales	53,004,104.41	0.00	418,238.88	52,585,865.53
15500	Apoyo a la Capacitación de los Servidores Públicos	450,000.00	0.00	43,028.00	406,972.00
15600	Otras Prestaciones Sociales y Económicas	32,049,447.96	6,322,186.84	0.00	38,371,634.80
<b>10000</b>	<b>SERVICIOS PERSONALES</b>	<b>729,140,560.06</b>	<b>7,273,137.38</b>	<b>55,115,571.27</b>	<b>681,298,126.18</b>
<b>21000</b>	<b>MATERIALES DE ADMINISTRACIÓN Y EMISIÓN DE DOCUMENTOS</b>	<b>17,667,231.28</b>	<b>293,022.12</b>	<b>894,031.50</b>	<b>17,066,221.90</b>
21100	Materiales, Útiles y Equipos Menores de Oficina	1,859,216.28	4,319.92	0.00	1,863,536.20
21200	Materiales y Útiles de Impresión y Reproducción	12,358,828.00	0.00	858,111.50	11,500,716.50
21400	Materiales, Útiles y Equipos Menores de Tecnología de Información y Com.	2,083,013.00	253,623.95	0.00	2,336,636.95
21600	Material de Limpieza	1,286,234.00	35,078.25	0.00	1,321,312.25
21700	Material y Útiles de Enseñanza	79,940.00	0.00	35,920.00	44,020.00
<b>22000</b>	<b>ALIMENTOS Y UTENSILIOS</b>	<b>6,869,897.98</b>	<b>3,896,030.08</b>	<b>0.00</b>	<b>12,765,928.06</b>
22100	Productos Alimenticios para Personas	4,351,906.48	3,404,871.06	0.00	7,756,777.54
22200	Productos Alimenticios para Animales	4,517,991.50	483,154.12	0.00	5,001,145.62
22300	Utensilios para el Servicio de Comedor	0.00	8,004.90	0.00	8,004.90
<b>24000</b>	<b>MATERIALES Y ARTICULOS DE CONSTRUCCIÓN Y REPARACIÓN</b>	<b>16,321,660.75</b>	<b>18,333,708.94</b>	<b>4,130,011.63</b>	<b>30,525,358.06</b>
24100	Productos Minerales No Metálicos	8,138,880.75	18,215,302.19	0.00	26,354,182.94
24200	Cemento y Productos de Concreto	46,280.00	106,205.48	0.00	152,485.48
24600	Madera y Productos de Madera	200,000.00	12,201.27	0.00	212,201.27
24600	Material Electrico y Electronico	4,700,000.00	0.00	2,250,749.63	2,449,250.37
24900	Otros Materiales y Artículos de Construcción y Reparación	3,236,500.00	0.00	1,879,262.00	1,357,238.00
<b>25000</b>	<b>PRODUCTOS QUIMICOS, FARMACEUTICOS Y DE LABORATORIO</b>	<b>4,299,804.00</b>	<b>190,459.76</b>	<b>410,488.41</b>	<b>4,079,775.35</b>
25200	Fertilizantes, Pesticidas y Otros Agroquímicos	0.00	35,912.86	0.00	35,912.86
25300	Medicinas y Productos Farmacéuticos	3,994,804.00	0.00	361,885.77	3,632,918.23
25400	Materiales, Accesorios y suministros Medicos	50,000.00	0.00	48,602.64	1,397.36
25500	Materiales y Accesorios de Laboratorio	0.00	5,872.93	0.00	5,872.93
25900	Otros Productos Químicos	255,000.00	148,673.97	0.00	403,673.97
<b>26000</b>	<b>COMBUSTIBLES, LUBRICANTES Y ADITIVOS</b>	<b>49,622,477.04</b>	<b>632,338.88</b>	<b>0.00</b>	<b>50,254,815.92</b>
26100	Combustibles, Lubricantes y Aditivos	49,622,477.04	632,338.88	0.00	50,254,815.92
<b>27000</b>	<b>VESTUARIO, BLANCOS, PRENDAS DE PROTECCIÓN Y ARTICULOS DEPORT</b>	<b>5,455,268.74</b>	<b>86,582.41</b>	<b>313,460.08</b>	<b>5,228,391.07</b>
27100	Vestuario y Uniformes	5,187,351.74	0.00	285,460.08	4,901,891.66
27200	Prendas de Seguridad y Protección Personal	239,917.00	28,338.81	0.00	268,255.81
27300	Artículos Deportivos	28,000.00	0.00	28,000.00	0.00
27400	Productos Textiles	0.00	8,003.65	0.00	8,003.65
27500	Blancos y Otros Productos Textiles	0.00	50,239.95	0.00	50,239.95
<b>28000</b>	<b>MATERIALES Y SUMINISTROS DE SEGURIDAD</b>	<b>217,000.00</b>	<b>0.00</b>	<b>29,772.43</b>	<b>187,227.57</b>
28200	Materiales de Seguridad Pública	217,000.00	0.00	29,772.43	187,227.57
<b>29000</b>	<b>HERRAMIENTAS, REFACCIONES Y ACCESORIOS MENORES</b>	<b>363,050.00</b>	<b>145,022.42</b>	<b>0.00</b>	<b>508,072.42</b>
29100	Herramientas Menores	320,600.00	98,150.26	0.00	418,750.26
29200	Refacciones y Accesorios Menores de Edificios	32,450.00	6,442.85	0.00	38,892.85
29300	Refacciones y Accesorios Menores de Mobiliario y Equipo	0.00	35,765.38	0.00	35,765.38
29400	Refacciones y accesorios menores de equipo de computo y tecnologías de la infor	10,000.00	4,663.93	0.00	14,663.93
<b>20000</b>	<b>MATERIALES Y SUMINISTROS</b>	<b>102,816,389.79</b>	<b>23,577,184.61</b>	<b>5,777,764.03</b>	<b>120,615,790.35</b>
<b>31000</b>	<b>SERVICIOS BASICOS</b>	<b>116,586,304.45</b>	<b>13,882.39</b>	<b>12,253,806.92</b>	<b>104,346,379.92</b>



**H. AYUNTAMIENTO DEL MUNICIPIO DE DURANGO  
DIRECCIÓN MUNICIPAL DE ADMINISTRACIÓN Y FINANZAS  
TRANSFERENCIAS AL PRESUPUESTO DE EGRESOS PARA EL EJERCICIO 2015**

**Contigo**

CTA	CONCEPTO	PRESUPUESTO AUTORIZADO	INCREMENTOS	DISMINUCIONES	PRESUPUESTO MODIFICADO
<b>EGRESOS</b>					
31100	Energía eléctrica	104,529,625.01	0.00	8,697,613.53	95,832,011.48
31200	Gas	4,836,300.00	0.00	1,323,749.49	3,512,550.51
31300	Agua	1,304,473.44	0.00	1,304,473.44	0.00
31400	Telefonía Tradicional	2,531,078.00	0.00	185,234.80	2,345,843.20
31500	Telefonía Celular	2,260,528.00	0.00	570,965.02	1,689,562.98
31700	Servicios de Acceso de Internet, Redes y Procesamiento de Información	985,000.00	0.00	171,770.64	813,229.36
31800	Servicios Postales y Telefónicos	139,300.00	13,882.39	0.00	153,182.39
32000	<b>SERVICIOS DE ARRENDAMIENTO</b>	<b>71,528,220.00</b>	<b>7,000,432.94</b>	<b>5,543,348.60</b>	<b>72,985,304.34</b>
32200	Arrendamiento de Edificios	6,226,040.00	107,537.05	0.00	6,333,577.05
32300	Arrendamiento de Mobiliario y Equipo de Administración, Educativo y Recreativo	24,000,000.00	0.00	2,679,615.00	21,320,385.00
32500	Arrendamiento de Equipo de Transporte	9,245,300.00	0.00	86,175.08	9,159,124.92
32600	Arrendamiento de Maquinaria, Otros Equipos y Herramientas	22,798,630.00	6,892,895.89	0.00	29,691,525.89
32900	Otros Arrendamientos	9,258,250.00	0.00	2,777,558.52	6,480,691.48
33000	<b>SERVICIOS PROFESIONALES, CIENTÍFICOS Y TÉCNICOS Y OTROS SERVICIOS</b>	<b>21,531,297.99</b>	<b>3,200,000.00</b>	<b>4,320,845.59</b>	<b>20,410,452.40</b>
33300	Servicios de Consultoría Administrativa, Procesos, Técnica y en Tecnologías de la Información	16,552,897.99	0.00	858,585.59	15,694,312.40
33400	Servicios de Capacitación	4,978,400.00	0.00	3,462,260.00	1,516,140.00
33900	Servicios Profesionales Científicos y Técnicos Integrales	0.00	3,200,000.00	0.00	3,200,000.00
34000	<b>SERVICIOS FINANCIEROS, BANCARIOS Y COMERCIALES</b>	<b>8,741,681.00</b>	<b>344,354.33</b>	<b>1,946,029.04</b>	<b>7,140,006.29</b>
34100	Servicios Financieros y Bancarios	3,195,000.00	0.00	357,802.45	2,837,197.55
34500	Seguros de Bienes Patrimoniales	5,417,871.00	0.00	1,558,226.59	3,859,644.41
34700	Fletes y Maniobras	99,010.00	344,354.33	0.00	443,364.33
35000	<b>SERVICIOS DE INSTALACIÓN, REPARACIÓN Y MANTENIMIENTO</b>	<b>94,515,159.25</b>	<b>2,631,961.28</b>	<b>3,398,271.67</b>	<b>93,748,848.86</b>
35100	Conservación y Mantenimiento Menor de Inmuebles	10,456,024.00	0.00	1,422,411.23	9,033,612.77
35200	Inst. Reparación y Mnto. De Mob. Y Eq. de Administración	79,100.00	0.00	47,552.16	31,547.84
35300	Reparación y Mantenimiento de Equipo de Computo	298,535.00	80,319.10	0.00	378,854.10
35500	Reparación y Mantenimiento de Equipo de Transporte	15,030,610.00	2,551,642.18	0.00	17,582,252.18
35700	Instalación, Reparación y Mnto. De Maquinaria, Otros Equipos y Herramientas	6,392,145.25	0.00	1,113,916.38	5,278,228.87
35800	Servicios de Limpieza y Manejo de Desechos	62,258,745.00	0.00	814,391.90	61,444,353.10
36000	<b>SERVICIOS DE COMUNICACIÓN SOCIAL Y PUBLICIDAD</b>	<b>32,537,984.00</b>	<b>0.00</b>	<b>246,153.03</b>	<b>32,291,830.97</b>
36100	Difusión por radio, televisión y otros medios de mensajes sobre programas y actividades	32,537,984.00	0.00	246,153.03	32,291,830.97
37000	<b>SERVICIOS DE TRASLADO Y VIATICOS</b>	<b>2,572,421.00</b>	<b>825,184.98</b>	<b>184,619.78</b>	<b>3,212,986.20</b>
37100	Pasajes Aéreos	1,337,590.00	46,282.37	0.00	1,383,872.37
37200	Pasajes Terrestres	392,631.00	0.00	184,619.78	208,011.22
37500	Viaticos en el País	777,600.00	441,849.77	0.00	1,219,449.77
37600	viaticos en el Extranjero	64,600.00	337,052.84	0.00	401,652.84
38000	<b>SERVICIOS OFICIALES</b>	<b>38,355,427.20</b>	<b>0.00</b>	<b>1,173,042.68</b>	<b>37,182,084.52</b>
38200	Gastos de Orden Social y Cultural	35,486,627.20	0.00	252,209.59	35,234,417.61
38500	Gastos de Representación	2,868,800.00	0.00	920,833.09	1,947,666.91
39000	<b>OTROS SERVICIOS GENERALES</b>	<b>14,086,845.70</b>	<b>10,050,499.73</b>	<b>242,149.89</b>	<b>23,895,195.54</b>
39200	Servicios Funerarios y de Cementerios	20,000.00	65,099.60	0.00	85,099.60
39200	Impuestos y Derechos	261,380.00	768,095.78	0.00	1,029,475.78
39500	Penas, Multas, Accesorios y Actualizaciones	10,000.00	1,010.00	0.00	11,010.00
39600	Otros Gastos por Responsabilidades	518,430.00	0.00	242,149.89	276,280.11
39900	Otros Servicios Generales.	13,277,035.70	9,216,294.35	0.00	22,493,330.05
30000	<b>SERVICIOS GENERALES</b>	<b>400,425,240.59</b>	<b>24,066,315.65</b>	<b>29,278,267.20</b>	<b>395,213,289.04</b>
50000	<b>BIENES MUEBLES, INMUEBLES E INTANGIBLES</b>	<b>41,324,192.00</b>	<b>30,365,399.14</b>	<b>0.00</b>	<b>71,689,591.14</b>
50000	Bienes Muebles, Inmuebles e Intangibles	41,324,192.00	30,365,399.14	0.00	71,689,591.14
50000	<b>BIENES MUEBLES, INMUEBLES E INTANGIBLES</b>	<b>41,324,192.00</b>	<b>30,365,399.14</b>	<b>0.00</b>	<b>71,689,591.14</b>
60000	<b>INVERSION PUBLICA</b>	<b>213,562,653.00</b>	<b>94,344,369.10</b>	<b>0.00</b>	<b>307,907,022.10</b>
60000	Inversión Pública	213,562,653.00	94,344,369.10	0.00	307,907,022.10
63000	<b>PROYECTOS PRODUCTIVOS Y ACCIONES DE FOMENTO</b>	<b>0.00</b>	<b>8,150,594.00</b>	<b>0.00</b>	<b>8,150,594.00</b>
63000	Acciones de Fomento	0.00	8,150,594.00	0.00	8,150,594.00
60000	<b>INVERSION PUBLICA</b>	<b>213,562,653.00</b>	<b>102,494,963.10</b>	<b>0.00</b>	<b>316,057,616.10</b>
42000	<b>TRANSFERENCIAS OTORGADAS A ENTIDADES PARAESTATALES</b>	<b>86,812,440.86</b>	<b>3,571,592.44</b>	<b>0.00</b>	<b>90,384,033.30</b>
42100	Transferencias Otorgadas a Entidades Paraestatales	86,812,440.86	3,571,592.44	0.00	90,384,033.30
43000	<b>SUBSIDIOS Y SUBVENCIONES</b>	<b>95,184,443.56</b>	<b>94,669,842.56</b>	<b>0.00</b>	<b>189,854,286.12</b>
43100	Subsidio a la Producción	1,000,000.00	0.00	0.00	1,000,000.00
43900	Otros subsidios	94,184,443.56	94,669,842.56	0.00	188,854,286.12
44000	<b>AYUDAS SOCIALES</b>	<b>34,465,718.20</b>	<b>35,720,299.83</b>	<b>6,597,363.94</b>	<b>63,586,654.09</b>
44100	Ayudas Sociales a Personas	12,576,450.60	0.00	3,060,067.69	9,516,382.91
44300	Ayudas Sociales a Instituciones de Enseñanza	1,294,518.00	0.00	483,818.00	810,700.00



H. AYUNTAMIENTO DEL MUNICIPIO DE DURANGO  
 DIRECCION MUNICIPAL DE ADMINISTRACION Y FINANZAS  
 TRANSFERENCIAS AL PRESUPUESTO DE EGRESOS PARA EL EJERCICIO 2015

Contigo

CTA	CONCEPTO	PRESUPUESTO AUTORIZADO	INCREMENTOS	DISMINUCIONES	PRESUPUESTO MODIFICADO
<b>EGRESOS</b>					
44500	Ayudas Sociales a Instituciones sin Fines de Lucro	7,750,478.25	0.00	3,053,478.25	4,697,000.00
44800	Ayudas por Desastres Naturales y Otros Siniestros	12,844,271.35	35,720,299.83	0.00	48,564,571.18
45000	PENSIONES Y JUBILACIONES	1,100,800.00	0.00	216,194.51	883,805.49
45200	Jubilaciones	1,100,000.00	0.00	216,194.51	883,805.49
40000	TRANSFERENCIAS, ASIGNACIONES, SUBSIDIOS Y OTRAS AYUDAS	217,562,602.82	133,961,734.83	6,813,558.45	344,710,779.00
91000	AMORTIZACION DE LA DEUDA PÚBLICA	89,655,499.37	0.00	22,790,681.47	66,864,817.90
91100	Amortización de la Deuda Pública	89,655,499.37	0.00	22,790,681.47	66,864,817.90
92000	INTERESES DE LA DEUDA PÚBLICA	35,562,465.58	0.00	5,500,910.75	30,061,554.83
92100	Intereses de la Deuda Interna con Instituciones de Credito	35,562,465.58	0.00	5,500,910.75	30,061,554.83
93000	COMISIONES DE LA DEUDA PÚBLICA	0.00	0.00	0.00	0.00
93100	Comisiones de la Deuda Pública Interna	0.00	0.00	0.00	0.00
90000	INTERESES COMISIONES Y OTROS GASTOS DE LA DEUDA PÚBLICA	125,217,964.95	0.00	28,291,592.22	96,926,372.73
<b>SUMA TOTAL DE EGRESOS</b>		<b>1,830,049,603.00</b>	<b>321,738,714.71</b>	<b>126,276,753.19</b>	<b>2,026,511,564.52</b>

# 9

# ANÁLISIS DE EXISTENCIAS FINALES





HONORABLE AYUNTAMIENTO DEL MUNICIPIO DE DURANGO  
DIRECCIÓN MUNICIPAL DE ADMINISTRACIÓN Y FINANZAS  
ANÁLISIS DE AHORRO/ DESAHORRO FINAL A DICIEMBRE DE 2015

Contigo

	TESORERIA	FORT. R33	SUBSEMUN 2014	SUBSEMUN 2015	2013 INFR. R33	2014 INFR. R33	2015 INFR. R33	CONSOLIDADO
<b>RESULTADO DEL EJERCICIO AHORRO/DESAHORRO INICIAL</b>	<b>0.00</b>	<b>0.00</b>	<b>0.00</b>	<b>0.00</b>	<b>0.00</b>	<b>0.00</b>	<b>0.00</b>	<b>0.00</b>
<b>ACTIVO CIRCULANTE</b>								
<b>EFFECTIVO Y EQUIVALENTE DE EFFECTIVO</b>								
Efectivo	103,737,487.03	127,328.20	6,361.25	0.00	-3,424.86	2,790,032.49	0.00	106,657,784.11
Bancos Tesorería	0.00	0.00	0.00	0.00	0.00	0.00	0.00	0.00
Depósitos en Fondos de Terceros	102,177,430.59	127,328.20	6,361.25	0.00	-3,424.86	2,790,032.49	0.00	105,097,727.67
<b>EFFECTIVO O EQUIVALENTE DE EFFECTIVO A RECIBIR</b>	<b>1,560,056.44</b>	<b>0.00</b>	<b>0.00</b>	<b>0.00</b>	<b>0.00</b>	<b>0.00</b>	<b>0.00</b>	<b>1,560,056.44</b>
Inversiones Financieras	9,923,360.82	0.00	0.00	0.00	0.00	0.00	0.00	9,923,360.82
Cuentas por Cobrar	0.00	0.00	0.00	0.00	0.00	0.00	0.00	0.00
Cuentas por Cobrar	784,000.00	0.00	0.00	0.00	0.00	0.00	0.00	784,000.00
Deudores Diversos	6,253,330.48	0.00	0.00	0.00	0.00	0.00	0.00	6,253,330.48
Préstamos Otorgados	2,886,030.34	0.00	0.00	0.00	0.00	0.00	0.00	2,886,030.34
Otros Deudores Diversos	0.00	0.00	0.00	0.00	0.00	0.00	0.00	0.00
<b>BIENES O SERVICIOS A RECIBIR</b>	<b>8,395.50</b>	<b>0.00</b>	<b>-0.01</b>	<b>0.00</b>	<b>0.00</b>	<b>0.00</b>	<b>0.00</b>	<b>8,395.49</b>
Anticipos a Corto Plazo	8,395.50	0.00	-0.01	0.00	0.00	0.00	0.00	8,395.49
Otros Derechos a Recibir Bienes o Servicios	0.00	0.00	0.00	0.00	0.00	0.00	0.00	0.00
<b>ALMACENES</b>	<b>23,100.31</b>	<b>0.00</b>	<b>0.00</b>	<b>0.00</b>	<b>0.00</b>	<b>0.00</b>	<b>0.00</b>	<b>23,100.31</b>
Almacenes de Materiales y Suministros de Consumo	23,100.31	0.00	0.00	0.00	0.00	0.00	0.00	23,100.31
<b>ACTIVO NO CIRCULANTE</b>								
<b>BIENES MUEBLES, INMUEBLES E INFRAESTRUCTURA Y CONSTRUCCIONES EN PROCESO</b>	<b>768,169,862.98</b>	<b>964,250.00</b>	<b>31,211,428.84</b>	<b>0.00</b>	<b>1,868,677.87</b>	<b>43,994.77</b>	<b>0.00</b>	<b>802,258,214.46</b>
Mobiliario y Equipo de Administración	13,195,830.40	964,250.00	0.00	0.00	169,577.87	32,108.80	0.00	14,361,767.07
Mobiliario y Equipo Educativo y Recreativo	739,873.40	0.00	0.00	0.00	2,850.00	11,885.97	0.00	754,609.37
Equipo e Instrumental Médico y de Laboratorio	457,443.85	0.00	0.00	0.00	0.00	0.00	0.00	457,443.85
Equipo de Transporte	21,876,253.07	0.00	16,027,400.00	0.00	652,000.00	0.00	0.00	38,555,653.07
Equipo de Defensa y Seguridad	1,919,995.44	0.00	0.00	0.00	0.00	0.00	0.00	1,919,995.44
Maquinaria y Otros Equipos y Herramientas	2,444,182.32	0.00	2,554,028.84	0.00	0.00	0.00	0.00	4,998,211.16
Activos Biológicos	156,475.01	0.00	0.00	0.00	0.00	0.00	0.00	156,475.01
Bienes Inmuebles	609,831,393.16	0.00	12,630,000.00	0.00	0.00	0.00	0.00	622,461,393.16
Infraestructura	115,721,460.23	0.00	0.00	0.00	0.00	0.00	0.00	115,721,460.23
Activos Intangibles	1,826,956.10	0.00	0.00	0.00	1,044,250.00	0.00	0.00	2,871,206.10
<b>CONSTRUCCIONES EN PROCESO</b>	<b>43,024,054.59</b>	<b>0.00</b>	<b>0.00</b>	<b>0.00</b>	<b>0.00</b>	<b>1,133,230.18</b>	<b>0.00</b>	<b>44,157,284.77</b>
Construcciones en Proceso en Bienes de Dominio Público	43,024,054.59	0.00	0.00	0.00	0.00	1,133,230.18	0.00	44,157,284.77
Construcciones en Proceso en Bienes Propios	0.00	0.00	0.00	0.00	0.00	0.00	0.00	0.00
Acciones de Fomento e Infraestructura	0.00	0.00	0.00	0.00	0.00	0.00	0.00	0.00
Contratistas por Obras Públicas	0.00	0.00	0.00	0.00	0.00	0.00	0.00	0.00
<b>PASIVO CIRCULANTE</b>								
<b>CUENTAS POR PAGAR A CORTO PLAZO</b>	<b>62,051,493.51</b>	<b>-2,386.89</b>	<b>35,666.89</b>	<b>0.00</b>	<b>110,355.86</b>	<b>37,980.32</b>	<b>0.00</b>	<b>62,233,109.69</b>
Servicios Personales	7,670.00	0.00	0.00	0.00	0.00	0.00	0.00	7,670.00
Proveedores y Otras Deudas por Pagar	26,064,316.50	0.00	0.00	0.00	0.00	0.00	0.00	26,064,316.50
Otras Deudas por Pagar	15,443,014.22	-2,386.89	6,421.61	0.00	0.00	0.00	0.00	15,447,048.94
Contratistas por Obras Públicas	383,822.11	0.00	0.00	0.00	0.00	0.00	0.00	383,822.11
Transferencias Otorgadas	0.00	0.00	0.00	0.00	0.00	0.00	0.00	0.00
Retenciones y contribuciones por Pagar a Corto Plazo	20,152,670.68	0.00	29,245.28	0.00	110,355.86	37,980.32	0.00	20,330,252.14
<b>OTRAS CUENTAS POR PAGAR A CORTO PLAZO</b>	<b>55,000,000.00</b>	<b>-30,000,000.00</b>	<b>0.00</b>	<b>0.00</b>	<b>0.00</b>	<b>0.00</b>	<b>0.00</b>	<b>25,000,000.00</b>
<b>PORCIÓN A CORTO PLAZO DE LA DEUDA A LARGO PLAZO</b>	<b>0.00</b>	<b>0.00</b>	<b>0.00</b>	<b>0.00</b>	<b>0.00</b>	<b>0.00</b>	<b>0.00</b>	<b>0.00</b>
Deuda Pública Interna	0.00	0.00	0.00	0.00	0.00	0.00	0.00	0.00
<b>PASIVO FIJO</b>								
<b>CUENTAS POR PAGAR A LARGO PLAZO</b>	<b>0.00</b>	<b>0.00</b>	<b>0.00</b>	<b>0.00</b>	<b>0.00</b>	<b>0.00</b>	<b>0.00</b>	<b>0.00</b>
PROVEEDORES	0.00	0.00	0.00	0.00	0.00	0.00	0.00	0.00
CONTRATISTAS POR OBRAS PÚBLICAS	0.00	0.00	0.00	0.00	0.00	0.00	0.00	0.00
DEUDA PÚBLICA A LARGO PLAZO	599,704,624.72	0.00	0.00	0.00	-58,600,712.55	0.00	0.00	541,103,912.17



HONORABLE AYUNTAMIENTO DEL MUNICIPIO DE DURANGO  
DIRECCIÓN MUNICIPAL DE ADMINISTRACIÓN Y FINANZAS  
ANÁLISIS DE AHORRO/ DESAHORRO FINAL A DICIEMBRE DE 2015

Contigo

	TESORERIA	FORT. R33	SUBSEMUN 2014	SUBSEMUN 2015	2013 INFR. R33	2014 INFR. R33	2015 INFR. R33	CONSOLIDADO
DEUDA PÚBLICA INTERNA	599,704,624.72	0.00	0.00	0.00	-58,600,712.55	0.00	0.00	541,103,912.17
OTROS PASIVOS A LARGO PLAZO	0.00	0.00	0.00	0.00	0.00	0.00	0.00	0.00
<b>HACIENDA PÚBLICA / PATRIMONIO</b>								
HACIENDA PÚBLICA PATRIMONIO CONTRIBUIDO	75,366,814.49	0.00	0.00	0.00	0.00	0.00	0.00	75,366,814.49
DONACION DE CAPITAL	75,366,814.49	0.00	0.00	0.00	0.00	0.00	0.00	75,366,814.49
ACTUALIZACIONES DE LA HACIENDA PÚBLICA / PATRIMONIO	0.00	0.00	0.00	0.00	0.00	0.00	0.00	0.00
HACIENDA PÚBLICA / PATRIMONIO GENERADO	132,763,328.51	31,093,965.09	31,182,123.19	0.00	60,355,609.70	3,929,277.12	0.00	259,324,303.61
PATRIMONIO ACUMULADO	132,763,328.51	31,093,965.09	31,182,123.19	0.00	60,355,609.70	3,929,277.12	0.00	259,324,303.61
<b>INGRESOS Y OTROS BENEFICIOS</b>	<b>1,645,644,240.67</b>	<b>305,832,700.58</b>	<b>0.00</b>	<b>24,049,490.18</b>	<b>785.87</b>	<b>3,330.43</b>	<b>76,078,032.83</b>	<b>2,051,608,580.56</b>
<b>GASTOS Y OTRAS PERDIDAS</b>	<b>1,517,715,081.44</b>	<b>305,831,670.28</b>	<b>402.15</b>	<b>13,024,454.30</b>	<b>16.24</b>	<b>3,592,117.07</b>	<b>70,070,468.53</b>	<b>1,910,234,210.01</b>
<b>RESULTADO DEL EJERCICIO AHORRO/DESAHORRO</b>	<b>127,929,159.23</b>	<b>1,030.30</b>	<b>-402.15</b>	<b>11,025,035.88</b>	<b>769.63</b>	<b>-3,588,786.64</b>	<b>6,007,564.30</b>	<b>141,374,370.55</b>
<b>ACTIVO CIRCULANTE</b>								
EFFECTIVO Y EQUIVALENTE DE EFFECTIVO	103,256,971.32	128,367.26	0.00	229,879.09	-2,655.23	0.00	5,539,261.55	109,151,823.99
Efectivo	0.00	0.00	0.00	0.00	0.00	0.00	0.00	0.00
Bancos Tesorería	99,486,160.54	128,367.26	0.00	229,879.09	-2,655.23	0.00	5,539,261.55	105,381,013.21
Depósitos en Fondos de Terceros	3,770,810.78	0.00	0.00	0.00	0.00	0.00	0.00	3,770,810.78
EFFECTIVO O EQUIVALENTE DE EFFECTIVO A RECIBIR	12,394,598.70	0.00	0.00	0.00	0.00	0.00	0.00	12,394,598.70
Inversiones Financieras	0.00	0.00	0.00	0.00	0.00	0.00	0.00	0.00
Cuentas por Cobrar	0.00	0.00	0.00	0.00	0.00	0.00	0.00	0.00
Deudores Diversos	9,650,222.76	0.00	0.00	0.00	0.00	0.00	0.00	9,650,222.76
Prestamos Otorgados	2,744,375.94	0.00	0.00	0.00	0.00	0.00	0.00	2,744,375.94
Otros Deudores Diversos	0.00	0.00	0.00	0.00	0.00	0.00	0.00	0.00
BIENES O SERVICIOS A RECIBIR	0.00	0.00	0.00	0.00	0.00	0.00	0.00	0.00
Anticipos a Corto Plazo	0.00	0.00	0.00	0.00	0.00	0.00	0.00	0.00
Otros Derechos a Recibir Bienes o Servicios	0.00	0.00	0.00	0.00	0.00	0.00	0.00	0.00
<b>ALMACENES</b>	<b>23,100.31</b>	<b>0.00</b>	<b>0.00</b>	<b>0.00</b>	<b>0.00</b>	<b>0.00</b>	<b>0.00</b>	<b>23,100.31</b>
Almacenes de Materiales y Suministros de Consumo	23,100.31	0.00	0.00	0.00	0.00	0.00	0.00	23,100.31
<b>ACTIVO NO CIRCULANTE</b>								
BIENES MUEBLES, INMUEBLES E INFRAESTRUCTURA Y CONSTRUCCIONES EN PROCESO	948,889,977.24	0.00	8,900,852.60	10,902,589.31	0.00	121,196.25	181,209.40	968,995,824.80
Mobiliario y Equipo de Administración	13,614,869.59	0.00	0.00	97,056.56	0.00	109,310.28	181,209.40	14,002,445.83
Mobiliario y Equipo Educativo y Recreativo	697,579.36	0.00	0.00	70,384.13	0.00	11,885.97	0.00	779,849.46
Equipo e Instrumental Médico y de Laboratorio	416,281.64	0.00	0.00	0.00	0.00	0.00	0.00	416,281.64
Equipo de Transporte	17,232,023.13	0.00	7,322,400.00	7,677,884.02	0.00	0.00	0.00	32,232,307.15
Equipo de Defensa y Seguridad	1,582,501.02	0.00	0.00	0.00	0.00	0.00	0.00	1,582,501.02
Maquinaria y Otros Equipos y Herramientas	28,135,800.87	0.00	1,578,452.60	3,057,264.60	0.00	0.00	0.00	32,771,518.07
Activos Biológicos	546,658.35	0.00	0.00	0.00	0.00	0.00	0.00	546,658.35
Bienes Inmuebles	744,696,112.22	0.00	0.00	0.00	0.00	0.00	0.00	744,696,112.22
Infraestructura	138,582,248.68	0.00	0.00	0.00	0.00	0.00	0.00	138,582,248.68
Activos Intangibles	3,385,902.38	0.00	0.00	0.00	0.00	0.00	0.00	3,385,902.38
CONSTRUCCIONES EN PROCESO	10,894,270.40	0.00	0.00	0.00	0.00	0.00	289,367.94	11,183,638.34
Construcciones en Proceso en Bienes de Dominio Público	10,894,270.40	0.00	0.00	0.00	0.00	0.00	289,367.94	11,183,638.34
Construcciones en Proceso en Bienes Propios	0.00	0.00	0.00	0.00	0.00	0.00	0.00	0.00
Acciones de Fomento	0.00	0.00	0.00	0.00	0.00	0.00	0.00	0.00
<b>PASIVO CIRCULANTE</b>								
CUENTAS POR PAGAR A CORTO PLAZO	41,486,713.37	-2,388.89	0.00	107,432.52	110,995.38	0.00	2,274.59	41,705,026.97
Servicios Personales	20,075.60	0.00	0.00	0.00	0.00	0.00	0.00	20,075.60
Proveedores y Otras Deudas por Pagar	17,633,335.93	-2.00	0.00	0.00	0.00	0.00	0.00	17,633,333.93



HONORABLE AYUNTAMIENTO DEL MUNICIPIO DE DURANGO  
 DIRECCIÓN MUNICIPAL DE ADMINISTRACIÓN Y FINANZAS  
 ANALISIS DE AHORRO/ DESAHORRO FINAL A DICIEMBRE DE 2015

Contigo

	TESORERIA	FORT. R33	SUBSEMUN 2014	SUBSEMUN 2015	2013 INFR. R33	2014 INFR. R33	2015 INFR. R33	CONSOLIDADO
Otras Deudas por Pagar	11,016,594.62	-2,386.89	0.00	107,432.52	0.00	0.00	0.00	11,121,640.25
Contratistas por Obras Públicas	1,869,300.56	0.00	0.00	0.00	0.00	0.00	0.00	1,869,300.56
Transferencias Otorgadas	0.00	0.00	0.00	0.00	0.00	0.00	0.00	0.00
Retenciones y contribuciones por Pagar a Corto Plazo	10,947,406.66	0.00	0.00	0.00	110,995.38	0.00	2,274.59	11,060,676.63
<b>OTRAS CUENTAS POR PAGAR A CORTO PLAZO</b>	<b>0.00</b>	<b>0.00</b>	<b>0.00</b>	<b>0.00</b>	<b>0.00</b>	<b>0.00</b>	<b>0.00</b>	<b>0.00</b>
<b>PORCIÓN A CORTO PLAZO DE LA DEUDA A LARGO PLAZO</b>	<b>0.00</b>	<b>0.00</b>	<b>0.00</b>	<b>0.00</b>	<b>0.00</b>	<b>0.00</b>	<b>0.00</b>	<b>0.00</b>
Deuda Pública Interna	0.00	0.00	0.00	0.00	0.00	0.00	0.00	0.00
<b>PASIVO FIJO</b>								
<b>CUENTAS POR PAGAR A LARGO PLAZO</b>	<b>0.00</b>	<b>0.00</b>	<b>0.00</b>	<b>0.00</b>	<b>0.00</b>	<b>0.00</b>	<b>0.00</b>	<b>0.00</b>
PROVEEDORES	0.00	0.00	0.00	0.00	0.00	0.00	0.00	0.00
CONTRATISTAS POR OBRAS PÚBLICAS	0.00	0.00	0.00	0.00	0.00	0.00	0.00	0.00
<b>DEUDA PÚBLICA A LARGO PLAZO</b>	<b>499,239,094.27</b>	<b>0.00</b>	<b>0.00</b>	<b>0.00</b>	<b>0.00</b>	<b>0.00</b>	<b>0.00</b>	<b>499,239,094.27</b>
DEUDA PÚBLICA INTERNA	499,239,094.27	0.00	0.00	0.00	0.00	0.00	0.00	499,239,094.27
<b>OTROS PASIVOS A LARGO PLAZO</b>	<b>0.00</b>	<b>0.00</b>	<b>0.00</b>	<b>0.00</b>	<b>0.00</b>	<b>0.00</b>	<b>0.00</b>	<b>0.00</b>
<b>HACIENDA PÚBLICA / PATRIMONIO</b>								
HACIENDA PÚBLICA PATRIMONIO CONTRIBUIDO	202,728,537.91	0.00	0.00	0.00	0.00	0.00	0.00	202,728,537.91
DONACION DE CAPITAL	202,728,537.91	0.00	0.00	0.00	0.00	0.00	0.00	202,728,537.91
ACTUALIZACIONES DE LA HACIENDA PÚBLICA / PATRIMONIO	0.00	0.00	0.00	0.00	0.00	0.00	0.00	0.00
<b>HACIENDA PÚBLICA / PATRIMONIO GENERADO</b>	<b>204,075,413.19</b>	<b>129,725.85</b>	<b>8,901,254.75</b>	<b>0.00</b>	<b>-114,420.24</b>	<b>3,709,982.89</b>	<b>0.00</b>	<b>216,701,956.44</b>
PATRIMONIO ACUMULADO	204,075,413.19	129,725.85	8,901,254.75	0.00	-114,420.24	3,709,982.89	0.00	216,701,956.44



**10**

**NOTAS A LOS  
ESTADOS  
FINANCIEROS.**







**Contigo**

**H. AYUNTAMIENTO DEL MUNICIPIO DE DURANGO  
DIRECCIÓN MUNICIPAL DE ADMINISTRACIÓN Y FINANZAS  
NOTAS A LOS ESTADOS FINANCIEROS  
CUENTA PÚBLICA 2015**

**I.- Notas de Desglose:**

**I.I.- Información Contable**

**1.- Notas al Estado de Situación Financiera**

**Activo**

**Efectivo y Equivalente.**

- a. El saldo mostrado en la cuenta de Bancos corresponde a la suma de los saldos de las cuentas bancarias registradas en la contabilidad, tanto de recursos municipales como de recursos federales.
- b. El saldo que se presenta en la cuenta de Depósitos de Fondos de Terceros corresponden principalmente a los Depósitos en Garantía del importe que representa dos mensualidades del servicio de deuda del crédito contratado con BANORTE y de los depósitos por los arrendamientos contratados por el H. Ayuntamiento.

**Efectivo o Equivalente de Efectivo a Recibir**

El saldo de Deudores Diversos de Integra principalmente conceptos como:

- a. El saldo de \$ 6,713,672.42 que se mantiene en el fideicomiso contratado por la Bancarización del Impuesto predial al 31 de Diciembre, de acuerdo con la retención de los impuestos bancarizados.
- b. El saldo de cheques devueltos por \$ 492,176.80
- c. El saldo de Responsabilidades por \$ 375,433.37 el cual obedece principalmente a la emisión de recibos de ingresos de contribuyentes foráneos
- d. El Saldo de Deudores diversos OXXO por \$ 501,955.00 que corresponde a pagos que hacen los contribuyentes por concepto de Impuesto Predial

- e. El saldo de Deudores Diversos Varios por \$ 928,384.18
  - f. El Saldo de AMD por \$ 6,356.24
  - g. El Saldo de Subsidio al Empleo por \$ 111,936.61 y
  - h. El Saldo de Programas Federales por \$ 520,308.14
- a. El saldo de Préstamos Otorgados, integra con préstamos a corto plazo otorgados principalmente al Personal Sindicalizado del H. Ayuntamiento, de acuerdo con el Contrato Colectivo.

#### **Almacenes**

El saldo reflejado en la cuenta de Almacenes, obedece al registro de brocales sobrantes de una obra de alcantarillado por un importe de \$ 23,100.31.

#### **Activo no Circulante**

El Estado de Situación Financiera muestra un saldo de Activo no Circulante de \$ 980.179.463.14 integrado por:

- a. \$ 894,461,399.24 de Bienes Inmuebles, dentro de los que destaca la Cuenta de Infraestructura por \$ 138,582,248.68, saldo correspondiente a la reclasificación de la Obra Pública al Activo en los ejercicios 2011, 2012 ,2013, 2014 y 2015
- b. \$ 82,331,561.52 de Bienes Muebles y
- c. \$ 3,385,902.38 de Activos Intangibles.

#### **Pasivo**

##### **Cuentas por Pagar a Corto Plazo**

- I. El Saldo que se refleja en la Cuenta de Servicios Personales, corresponde a honorarios asimilables pendientes de liquidar.
- II. Dentro de la Cuenta de Proveedores y Otras Deudas por Pagar se refleja un saldo de \$ 41,895,187.55, monto que está integrado por:
  - a. El Saldo la Cuenta de Deuda por Adquisición o Contratación de Bienes y Servicios a Corto Plazo (Proveedores) de \$ 19,502,634.49 y
  - b. El Saldo de la Cuenta de Otras Deudas por Pagar a Corto Plazo ( Acreedores Diversos) de \$ 11,121,640.25
- III. El Saldo de la Cuenta de Contratistas por Obra Pública por \$ 1,869,300.56, corresponde a los pasivos pendientes de los Proveedores de Obra Pública.

- IV. El Saldo de la Cuenta de Retenciones y Contribuciones por Pagar a Corto Plazo por \$ 11,060,676.63 está Integrado por las retenciones y las contribuciones como: Seguro social, Afores, Arrendamientos, Honorario, ISR, ICIC, DIVO y CMIC.

### **Deuda Pública a Largo Plazo**

La Deuda Pública presenta un saldo de \$ 499,239,094.27 (Cuatrocientos Noventa y Nueve Millones Doscientos Treinta y Nueve Mil Noventa y Cuatro Pesos 27/100 MN.) misma que se integra únicamente con la Deuda a Largo Plazo, de acuerdo con los créditos relacionados en el Estado de Deuda al 31 de Diciembre de 2015.

El Estado de Deuda Pública a Largo Plazo, refleja los saldos y movimientos de los Créditos Contratados a plazo mayor de un año y que así mismo rebasan el periodo de la Administración Municipal

### **Hacienda Pública Patrimonio**

#### **Hacienda Pública, Patrimonio Contribuido**

El Monto que se refleja en la Cuenta de Donaciones de Capital, por \$ 202,728,537.91 corresponde Principalmente a los Activos registrados como resultado de los inventarios físicos o en su caso a algunos activos reclasificados de la Obra Pública.

#### **Hacienda Pública, Patrimonio Generado**

- I. El monto que se presenta en la cuenta de Patrimonio acumulado, corresponde al saldo de la cuenta de resultados que acumula los ahorros o desahorros de cada ejercicio, hasta el ejercicio 2014.
- II. El Resultado del Ejercicio comprendido del 1º de Enero al 31 de Diciembre de 2015 que asciende a la cantidad de \$ 145,428,455.69, representa un Ahorro de Acuerdo con los Términos utilizados por los Lineamientos de la Ley General de Contabilidad Gubernamental para un Resultado de Ejercicio Positivo.

### **2.- Notas al Estado de Variación en la Hacienda Pública Patrimonio**

El Estado de Variación en la Hacienda Pública, muestra las variaciones en los rubros de patrimonio contribuido o ganado del ente público y revela de forma general los movimientos de la Hacienda Pública/Patrimonio. Este se integra en el apartado de Estados Financieros

### **3.- Notas al Estado de Actividades**

#### **Ingresos de Gestión**

Los Ingresos de Gestión están Integrados de la Siguiete Manera:

- a. Impuestos por \$ 382,772,379.19 destacando los Impuestos Sobre el Patrimonio por \$ 251,588,495.64 mismos que corresponden a los Ingresos por concepto de Impuesto Predial del Ejercicio y el Impuestos Predial de Ejercicios Anteriores y el Impuestos Sobre La Producción, El Consumo y las Transacciones por \$ 92,532,703.34 mismo que integra los ingresos por concepto de Traslado de Dominio por,90,259,736.30
- b. Derechos por \$ 186,781,228.49
- c. Productos de Tipo Corriente por \$ 7,485,268.18 y
- d. Aprovechamientos de Tipo Corriente por \$ 64,871,888.05

#### **Participaciones y Aportaciones.**

Las Participaciones y Aportaciones concentran un monto de \$ 1,409,697,816.65 se integra de la siguiente manera:

- a. Participaciones por \$ 687,469,246.59
- b. Aportaciones por \$ 497,394,330.00, dentro de las que desatacan, el Fondo de Aportaciones para la Infraestructura Social Municipal por \$ 76,010,570.00 y el Fondo de Aportaciones para el Fortalecimiento de los Municipios y el D.F. por \$ 305,383,760.00 y
- c. Convenios por \$ 224,834,240.06

#### **Gastos de Funcionamiento**

Los gastos de Funcionamiento que se presentan por un monto de \$ 1,197,127,205.55, son los gastos necesarios para la Operación del Honorable Ayuntamiento del Municipio de Durango y se integran de la siguiente manera:

- b. Servicios Personales por \$ 681,298,126.16
- c. Materiales y suministros por \$ 120,615,790.35
- d. Servicios Generales por \$ 395,213,289.04

#### **Inversión Pública**

El importe presentado en este capítulo por \$ 305,921,615.59 corresponde a la reclasificación de la Obra Pública en Proceso que al término del ejercicio quedo terminada al 100% y de acuerdo con la normativa de la Ley General de Contabilidad Gubernamental se debe de reclasificar a una cuenta de Gasto por ser Obra que no se Puede Capitalizar.

### **Transferencias, Asignaciones Subsidios y Otras Ayudas**

Comprende el importe de \$ 344,710,779.00 del gasto por las transferencias, asignaciones, subsidios y otras ayudas destinadas en forma directa o indirecta a los sectores público, privado y externo, donde destacan las Transferencias Otorgadas a Entidades Paraestatales por \$ 90,384,033.30 y los Subsidios y Subvenciones por \$ 189,854,286.12

### **Intereses Comisiones y Otros Gastos de la Deuda Pública**

Comprende el importe del gasto por intereses, comisiones y otros gastos de la deuda pública por \$ 30,061,554.83 derivados de los diversos créditos o financiamientos contratados con la Banca comercial y con la Banca de Desarrollo

### **Otros Gastos y Perdidas Extraordinarios**

El Monto que se refleja en esta cuenta obedece principalmente a las Depreciaciones de los bienes muebles e inmuebles por \$ 32,413,055.04

## **4.- Notas al Estado de Flujo de Efectivo**

### **Efectivo y Equivalente**

1.- El análisis de los saldos inicial y final que figuran en la última parte del Estado de Flujo de Efectivo en la cuenta de efectivo o Equivalente es como sigue:

<b>CONCEPTO</b>	<b>2014</b>	<b>2015</b>
Efectivo	0.00	0.00
Bancos Tesorería	32,413,055.04	105,381,013.21
Depósitos en cuentas de terceros	1,560,056.44	3,770,810.78
<b>TOTAL DE EFECTIVO Y EQUIVALENTE</b>	<b>\$ 106,657,784.11</b>	<b>\$ 109,151,823.99</b>

2.- Se adquirieron bienes por un importe de \$ 71,689,591.14 integrados de la Siguiete manera:

- a. Bienes Inmuebles \$ 29,519,387.10
- b. Bienes Muebles \$ 40,750,938.28 y
- c. Activos Intangibles \$ 1,41,9265.80

La Variación que se presenta en el flujo de efectivo en el apartado de Bienes Inmuebles y Muebles por \$ 166,737,610.34 corresponde a las adquisiciones, registros de bienes por inventario físico menos las depreciaciones del ejercicio.

3.- Conciliación de flujos de efectivo Netos de las Actividades de Operación y la Cuenta de Ahorro/Desahorro Antes de Rubros Extraordinarios.

CONCEPTO	2014	2015
<b>AHORRO/DESAHORRO ANTES DE RUBROS EXTRAORDINARIOS</b>	<b>96,207,952.10</b>	<b>108,961,315.51</b>
Movimiento de Partidas o Rubros que no Afectan el Efectivo		
Amortizaciones	21,985,115.68	1,845,467.42
Depreciaciones	26,554,776.15	29,607,174.71
Deterioro	51,983.28	55,149.97
Amortización	628,628.48	905,262.94
<b>AHORRO/DESAHORRO</b>	<b>\$ 145,428,455.69</b>	<b>\$ 141,374,370.55</b>

### I.II.- Información Presupuestal

#### 1.- Notas al Estado Analítico del Ejercicio del Presupuesto de Egresos

De acuerdo con este estado presupuestario de manera general se presenta una variación negativa en el ejercicio de la totalidad del gasto con un importe de \$ 2,889,775.36 mismo que representa 0.16 % sobre el total del presupuesto de egresos para este ejercicio 2014.

#### AHORROS

CONCEPTO	VARIACION
SUELDO BASE AL PERSONAL DE CARÁCTER PERMANENTE	14,756,853.66
HONORARIOS ASIMILABLES A SALARIOS	3,589,408.62
PRIMA VACACIONAL, DOMINICAL Y GRATIFICACIÓN DE FIN DE AÑO	1,374,137.09
COMPENSACIONES	1,756,134.51
HONORARIOS ESPECIALES	41,733.90
APORTACIONES DE SEGURIDAD SOCIAL	26,330,687.20
APORTACIONES AL SISTEMA PARA EL RETIRO	3,782,523.60
APORTACIONES PARA SEGUROS	508,406.27
INDEMNIZACIONES	2,514,419.54
PRESTACIONES CONTRACTUALES	418,238.88
APOYO A LA CAPACITACIÓN DE LOS SERVIDORES PÚBLICOS	43,028.00
MATERIALES Y UTILES DE IMPRESIÓN Y REPRODUCCION	858,111.50
MATERIAL Y UTILES DE ENSEÑANZA	35,920.00
MATERIAL ELECTRICO Y ELECTRONICO	2,250,749.63

OTROS MATERIALES Y ARTICULOS DE CONSTRUCCION Y REPARACION	1,879,262.00
MEDICINAS Y PRODUCTOS FARMACEUTICOS	361,885.77
MATERIALES, ACCESORIOS Y SUMINISTROS MEDICOS	48,602.64
VESTUARIO Y UNIFORMES	285,460.08
ARTICULOS DEPORTIVOS	28,000.00
MATERIALES DE SEGURIDAD PUBLICA	29,772.43
ENERGIA ELECTRICA	8,697,613.53
GAS	1,323,749.49
AGUA	1,304,473.44
TELEFONIA TRADICIONAL	185,234.80
TELEFONIA CELULAR	570,965.02
SERVICIOS DE ACCESO A INTERNET Y PROCESAMIENTO DE INFORMACIÓN	171,770.64
ARRENDAMIENTO DE MOBILIARIO Y EQUIPO DE ADMÓN, EDUCACIONAL Y RECREATIVO	2,679,615.00
ARRENDAMIENTO DE EQUIPO DE TRANSPORTE	86,175.08
OTROS ARRENDAMIENTOS	2,777,558.52
SERVICIOS DE CONSULTORIA ADMINISTRATIVA, PROCESOS, TECNICA Y TECNOLOGIA	858,585.59
SERVICIOS DE CAPACITACION	3,462,260.00
SERVICIOS FINANCIEROS Y BANCARIOS	357,802.45
SEGUROS DE BIENES PATRIMONIALES	1,558,226.59
CONSERVACION Y MANTENIMIENTO MENOR DE INMUEBLES	1,422,411.23

INST. REPARACION Y MANTENIMIENTO DE MOB. Y EQUIPO EDUCACIONAL Y RECREATIVO	47,552.16
INSTALACION, REPARACION Y MANTENIMIENTO DE MAQUINARIA, OTROS EQUIPOS Y HERRAMIENTAS	1,113,916.38
SERVICIO DE LIMPIEZA Y MANEJO DE DEHECHOS	814,391.90
DIFUSIÓN POR RADIO, TV Y OTROS MEDIOS DE MENSAJES S/PROG. Y ACTIVOS GUBERNAMENTAL	246,153.03
PASAJES TERRESTRES	184,619.78
GASTOS DE ORDEN SOCIAL Y CULTURAL	252,209.59
GASTOS DE REPRESENTACION	920,833.09

OTROS GASTOS POR RESPONSABILIDAD	242,149.89
AYUDAS SOCIALES A PERSONAS	3,060,067.69
AYUDAS SOCIALES A INSTITUCIONES DE ENSEÑANZA	483,818.00
AYUDAS SOCIALES A INSTITUCIONES SIN FINES DE LUCRO	3,053,478.25
JUBILACIONES	216,194.51
AMORTIZACIÓN DE LA DEUDA PÚBLICA	22,790,681.47
INTERESES DE LA DEUDA INTERNA CON INSTITUCIONES DE CREDITO	5,500,910.75
<b>TOTAL</b>	<b>125,276,753.19</b>

### **CUENTAS CON SOBRE-EJERCICIO**

**DIETAS:** La variación negativa de esta partida corresponde principalmente al pago de las remuneraciones de los Regidores y el Síndico Municipal

**RETRIBUCIONES POR SERVICIOS DE CARACTER SOCIAL.-** La variación negativa en esta partida obedece a que no se tenía considerada en el presupuesto y con la operación de las dependencias surgió la necesidad de apresurarla y transferirle recursos.

**HORAS EXTRAORDINARIAS.-** La variación negativa de esta partida obedece principalmente al pago de horas extras al personal de Servicios Públicos y Obras Públicas, quienes realizan trabajos extraordinarios con sus cuadrillas de trabajo.

**OTRAS PRESTACIONES SOCIALES Y ECONOMICAS.-** La variación negativa que presenta esta partida se deriva principalmente de las erogaciones por concepto de Contribuciones a Cargo del Trabajador pagadas por el patrón, esto derivado de las reformas fiscales.

**MATERIALES, ÚTILES Y EQUIPOS MENORES DE OFICINA:** La variación negativa que se presenta en esta partida, obedece principalmente al registro de los equipos menores de oficina como el mobiliario con un costo menor a 35 Salarios Mínimos.

**MATERIALES, ÚTILES Y EQUIPOS MENORES DE TECNOLOGIA DE INFORMACIÓN Y COMUNICACIÓN.-** El sobregiro de esta cuenta se debe principalmente a la adquisición de insumos y equipos menores para el procesamiento de grabación e impresión de datos, así como materiales de limpieza y protección de los equipos tales como: Toner 90 A Laser Jet para impresora, mini DVD, para las diferentes dependencias Municipales. Así como fuentes de poder de las pantallas de las salas de exhibición del Museo de la Ciudad 450, así como fuente de energía interrumpida Tripp Lite Internet de 550VA 120V por parte del Instituto Municipal de Arte y Cultura.

**MATERIAL DE LIMPIEZA.-** El sobregiro de esta cuenta se refiere a todo tipo de material para aseo, limpieza e higiene para las diferentes dependencias Municipales tales como: bolsa de plástico para basura, escobas, papel higiénico, líquido de limpieza, detergente, sacudidor, así como despachadores para baños de alberca, entre otros.



**PRODUCTOS ALIMENTICIOS PARA PERSONAS.-** El sobregiro de esta cuenta está integrado por las asignaciones destinadas a la adquisición de productos alimenticios y agua purificada para el servicio de alimentación en apoyo a las actividades de las diferentes Dependencias Municipales principalmente por servicios de alimentos el personal de ingresos por apoyo de la campaña predial 2015, por parte de la Subdirección de Ingresos de la DMAYF, así como alimentos para el personal académico, operativo, policía preventiva y policía vial de la Dirección Municipal de Seguridad Pública, alimentos para el personal de eventos especiales por trabajos de instalación y desmontaje de escenarios y mobiliario para los eventos realizados dentro del festival "Ricardo Castro" por parte de la Oficina de Relaciones Públicas de la Sindicatura Municipal, así como suministro de alimentos para evento CONAGO por parte de Subdirección de Policía Preventiva

**PRODUCTOS ALIMENTICIOS PARA ANIMALES.-** El sobregiro de esta cuenta se refiere principalmente a la adquisición de productos para la manutención de animales del Zoológico Sahuatoba y Subdirección de Policía Preventiva tales como: pacas de alfalfa y zacate, pollo fresco, omolene gramo para caballo, bultos de croqueta, bultos de alimento engorda de bobino, bultos de alimentos pastura para ave, pescado, cacahuete, entre otros alimentos.

**UTENCILIOS PARA EL SERVICIO DE ALIMENTACION.-** La variación negativa en esta partida obedece a que no se tenía considerada en el presupuesto y con la operación de las dependencias surgió la necesidad de apresurarla y transferirle recursos.

**PRODUCTOS MINERALES NO METALICOS.-** El sobregiro de esta cuenta se refiere a la compra de asfalto y material pétreo para la rehabilitación de pavimentos por parte del Departamento de Conservación y Mantenimiento de la Dirección Municipal de Obras Públicas.

**CEMENTO Y PRODUCTOS DE CONCRETO.-** El sobregiro de esta cuenta se refiere al material utilizado para la rehabilitación programa "FOPADEM" de los departamentos de Conservación y Mantenimiento y Pavimentación de la Dirección Municipal de Obras Públicas

**MATERIALES Y PRODUCTOS DE MADERA.-** El sobregiro de esta cuenta se integra por la adquisición de madera y sus derivados para suministro e instalación de templete tales como: triplay, clavos pintura, grapas, ángulos, pijas, rodillos, brocas, alambre, entre otros, por parte de la Oficina de la Secretaría

**FERTILIZANTES, PESTICIDAS Y OTROS AGROQUIMICOS.-** El sobregiro de esta cuenta se debe a la adquisición de fertilizante para Panteón de Oriente, así como insecticida para fumigar las instalaciones del Panteón Getsemani por parte del Departamento de panteones de la Dirección Municipal de Salud Pública y Medio Ambiente. Así como insecticidas adquiridos por la Subdirección de Áreas Verdes de Servicios Públicos.

**OTROS PRODUCTOS QUIMICOS.-** El sobregiro de esta cuenta está integrado principalmente por la adquisición de productos químicos orgánicos e inorgánicos, para mantenimiento y servicios de

albercas del Instituto Municipal del Deporte, y Playa Dalila de la Subdirección de Áreas Verdes, tales como: Clarinet de 20 lts, tricloro granular cubeta 50 kg, tricloro tableta 3 50 kg, clarificador plus 20 lts, kit para cloración y PH de pastilla, cristalnet cubeta 20lts, entre otros.

**COMBUSTIBLES LUBRICANTES Y ADITIVOS.-** El sobregiro que refleja esta cuenta se debe principalmente a la adquisición de Gasolina, Diésel , Combustibles, Lubricantes y Aditivos necesarios para el funcionamiento de los vehículos de transporte de las diferentes Dependencias Municipales, principalmente de la Oficina de la Dirección Municipal de Seguridad Publica, Oficina de la Subdirección de Policía Preventiva, Oficina de la Subdirección de Tránsito y Vialidad, Oficina de la Subdirección de Aseo Urbano, Oficina de la Subdirección de Áreas Verdes, Protección Civil, Salud Publica, Subdirección Operativa, Instituto Municipal del Deporte.

**PRENDAS DE SEGURIDAD Y PROTECCION PERSONAL.-** El sobregiro de esta cuenta se refiere a la adquisición de ropa y equipo de seguridad, prendas especiales de protección personal tales como: cascos abatibles roda negro, impermeables pantalón y chamarra color azul marino con reflejante, mangas azul marino para policía preventivo, impermeables amarillos para policía vial, overoles color azul marino por parte de la Subdirección de Policía Preventiva, así como casaca de red con reflejante color naranja, bota de hule, guantes de camaza, para personal de la Subdirección de Infraestructura en Edificación, faja de maya elástica, botas de hule para personal de la Subdirección de Aseo Urbano, adquisición de monja, guantes, impermeables y botas para personal de la Dirección Municipal de Protección Civil. Así como mascarilla y filtros para protección de gases, polvo y vapores, faja de tirantes para trabajo pesado, por parte del Departamento de Albergue Animal de la Subdirección de Salud Pública

**PRODUCTOS TEXTILES.-** El sobregiro de esta cuenta se debe al suministro y colocación de persianas enrollables para el privado del C. Alcalde por parte de la Secretaria Particular

**BLANCOS Y OTROS PRODUCTOS TEXTILES.-** El sobregiro de esta cuenta representa la adquisición de colchones para dormitorios del personal operativo de las Subestaciones de la Dirección Municipal de Protección Civil. Así como mantel blanco redondo y rectangular, cubremantel rosa redondo y rectangular, para el Instituto Municipal de la Mujer.

**HERRAMIENTAS MENORES.-** El sobregiro de esta cuenta se refiere principalmente a las asignaciones destinadas a la adquisición de herramientas auxiliares de trabajo tales como: cono de seguridad de 70 cms. con reflejante, Zapapico 5 Lbs Truper, pala cuadrada truper, talacho pico con mango, pala carbonera grande, llaves de 3/8 a 1-1/2", lima musa marca Simons, marro 10lb c/mango, escobeta metálica 22 dientes, cinta teflón, aspersor de mochila marca truper, cables pasa corriente, pinzas para mecánico, gato de patín , segueta, entre otros, por parte de las diferentes Dependencias Municipales.

**REFACCIONES Y ACCESORIOS MENORES DE EDIFICIOS.-** El sobregiro de esta cuenta representa las adquisiciones de instrumental para repuesto de edificios como: candados, matraca, chapas, dados, desarmadores, pinzas de electricista, segueta, entre otros para los edificios de las diferentes Dependencias Municipales.

**REFACCIONES Y ACCESORIOS MENORES DE MOBILIARIO Y EQUIPO.-** El sobregiro de esta cuenta se refiere a las asignaciones destinadas a accesorios y refacciones para mobiliario y equipo tales como: vidrio para escritorio, silicón transparente, escritorios y sillas secretariales por parte de la Dirección Municipal de Obras Públicas.

**REFACCIONES Y ACCESORIOS MENORES DE EQUIPO DE COMPUTO Y TECNOLOGIAS DE LA INFORMACION.-** El sobregiro de esta cuenta se refiere principalmente a las adquisiciones de scanner, no break regulador, pantalla para protector, tarjeta SD 8GB, para equipo de cómputo por parte de la Dirección Municipal de Seguridad Pública. Así como la adquisición de rodillo para escáner kodak para la Subdirección de Ingresos.

**SERVICIOS POSTALES Y TELEGRAFICOS.-** El sobregiro de esta cuenta se refiere a los servicios de mensajería, envió de invitaciones, felicitaciones Locales, Estatales y Nacionales, por motivo de cumpleaños por parte de la Oficina de Relaciones Públicas, así como envió de documentación a Auditoría Superior de la Federación y documentos a la SHCP por parte de la Oficina de la Subdirección de Control de Obra Pública, así como envió de documentación al Periódico Oficial de la Federación para la publicación de Licitaciones por parte de la Dirección Municipal de Obras Públicas. Servicio de paquetería para el regreso de películas de Cineteca Municipal; Servicio de mensajería para enviar documentos a la Cd. de México por parte de la Dirección Municipal de Administración y Finanzas. Envío de convenio ente el ayuntamiento y CONACULTA referente al "Festival Ricardo Castro 2015", por parte del Instituto Municipal de Arte y Cultura. Servicio de mensajería local y nacional por parte de la Oficina e Unidad de Transparencia e Información Municipal.

**ARRENDAMIENTO DE EDIFICIOS.-** El sobregiro de esta cuenta se debe al arrendamiento de toda clase de instalaciones como: edificaciones, oficinas, locales, bodegas entre los más importantes: renta de local "Tambitos" ubicado en Blvd. Domingo Arrieta, renta de edificio para oficinas de Desarrollo Social, por parte de la Secretaría Municipal, así como renta de edificio de Archivo Municipal, por parte del Departamento de Archivo General e Histórico, así como renta de local ubicado en Paseo Durango por parte de La Subdirección de Ingresos, así como renta de local que ocupan las instalaciones de almacén general de la Dirección Municipal de Servicios Públicos, entre otros edificios para uso de las Diferentes Dependencias Municipales.

**ARRENDAMIENTO DE MAQUINARIA, OTROS EQUIPOS Y HERRAMIENTAS.-** El sobregiro de esta cuenta se refiere a las asignaciones destinadas a cubrir el alquiler de toda clase de maquinaria principalmente arrendamiento de tractor D-6 (con equipamiento de rejillas para mayor capacidad de arrastre) para cubrir residuos sólidos urbanos en relleno sanitario, cargador frontal John Deere Modelo 544 para acomodo de residuos sólidos en el área de recepción de planta de selección, tracto camión Kenworth Modelo 2003 para transporte de residuos sólidos urbanos de planta de selección a relleno sanitario, retroexcavadora 416-D para trabajos de limpieza de planta de transferencia, por parte de la Subdirección de Aseo Urbano, así como arrendamiento de grúa tipo volvo 2004 para atención a reportes de alumbrado público en diversos poblados, colonias, bulevares y fraccionamientos de la Ciudad por parte de la Subdirección de Alumbrado Público, así como arrendamiento de tanque pipa para acarreo de agua tratada para riego de áreas verdes, así como

llenado de cisternas en los diferentes bulevares y avenidas de la Ciudad por parte de la Subdirección de Áreas Verdes de la Dirección Municipal de Servicios Públicos.

**SERVICIOS DE CAPACITACION.-** La variación negativa de esta partida se refiere a la impartición de cursos de capacitación y actualización para el personal de la Dirección Municipal de Seguridad Pública, tales como "Técnicas de Vigilancia y Patrullaje", "Habilidades Destrezas y Conocimientos Generales", "Inteligencia Policial Operativa", entre otros, impartidos por la Academia Regional de Seguridad Pública del Noroeste.

**SERVICIOS PROFESIONALES CIENTIFICOS Y TECNICOS INTEGRALES.-** El sobregiro de esta cuenta se debe principalmente al servicio de exámenes de control de confianza de la Secretaría de Seguridad Pública del Estado de Durango para personal de la Dirección Municipal de Seguridad Pública.

**FLETES Y MANIOBRAS.-** El sobregiro de esta cuenta se debe principalmente a viajes de flete de árboles y maniobras donados por CONAFOR para Programa de Reforestación de la Ciudad de Durango, por parte del Departamento de Áreas Verdes de la Subdirección de Servicios Públicos.

**INSTALACION, REPARACION Y MANTENIMIENTO DE EQUIPO DE CÓMPUTO Y TECNOLOGIA DE LA INFORMACION.-** El sobregiro de esta cuenta se debe principalmente a servicios contratados para la instalación, reparación y mantenimiento de equipo de cómputo tales como: mantenimiento limitado al UPS, bonina de cable UTP, conector para red plus, por parte de la Subdirección de Sistemas e Informática, así como bonina de cable, enlacé de punto a punto, para la Oficina de la Secretaría Municipal, fusor modelo RM1-8395 100V para impresora HP 600, por parte de la Subdirección de Áreas Verdes, así como lote de cableado estructurado para programa "Espacios Digitales de la Información" por parte del Instituto Municipal de Arte y Cultura.

**REPARACION Y MANTENIMIENTO DE EQUIPO DE TRANSPORTE.-** El sobregiro de esta cuenta se debe a los gastos por servicio de reparación y mantenimiento de equipo de transporte, así como instalación de equipos es los mismos, propiedad de las diferentes Dependencias Municipales, tales como: reparación e instalación de motor, aceite 200 Lts Max Power, reparación general de inyectores y bomba de inyección, transmisión, llantas, retiro y fabricación de compuerta, compresor 350, anticongelante, mantenimiento de sistema de frenos, bomba dirección hidráulica, hojalatería y pintura, bomba de gasolina, elevador para chapa, filtro de aceite, filtro de gasolina, mantenimiento de sistema eléctrico, buje, cambio de parabrisas, amortiguadores, flechas, sensores, servicio en general para vehículos según kilometraje, entre otros.

**PASAJES AEREOS.-** El sobregiro de esta cuenta se debe principalmente al concepto de traslado de personal por vía aérea para cubrir funciones públicas, entre los más destacados: pasaje aéreo para el C. Alcalde, por viaje redondo de La Cd. de México-Chicago, así como pasaje aéreo para colaboradores del alcalde a la Cd. de Chihuahua, por parte de la Oficina de la Presidencia Municipal, así como boletos de avión para el Arq. Emmanuel del Palacio por viaje a la Cd. de México, por parte de la Subdirección Municipal de Obras Públicas, transporte a Aéreo para Durango-México-Miami, al Capitán Cesar Abraham Chavira para asistir a curso "Rit & Survival III International Course", por parte de la Dirección Municipal de Protección Civil, así como boleto de avión para el Alcalde y

Mariana Beick a la Cd. de México por viaje de trabajo a la Cd. de México a la " XXXIX Reunión Nacional del Comité de Información de la Administración Pública Estatal y Municipal" por parte de la DMAyF. Así como pasaje de avión para personal de la Oficina de Promoción Turística por acompañar en gira de trabajo al Presidente Municipal a la Cd. de Chicago Illinois y pasaje aéreo para Coordinador de Logística de Presidencia por viaje a la Cd. de Chicago, así como pasaje aéreo para Comandante Gustavo Paredes Moreno a la Cd. de Chicago para asistir a convención por parte de Subdirección de Protección Civil. Pasaje aéreo para personal de la Subdirección de Obra Pública por viaje a la Cd. de México por Auditoría Superior de la Federación a Firma de Acta de resultados Finales FOPEDED, entre otros.

**VIATICOS EN EL PAIS.-** El sobregiro de esta cuenta se refiere a las asignaciones destinadas para cubrir gastos por concepto de alimentos, hospedaje y arrendamiento de vehículos para desempeño de labores de trabajo, tales como: hospedaje y viáticos por viaje a la Cd. de Culiacán a personal de la Dirección Municipal de Promoción Turística, viáticos por auditoría de mantenimiento ISO 9001:2008 a TUV SÚD AMERICA DE MEXICO S.A. DE C.V., por parte de Coordinación de Sistema de Gestión de Calidad, así como hospedaje por viaje a la Cd. de México a reuniones de trabajo del Presidente Municipal. Viáticos a la Cd. de Monterrey por asistir a capacitación regional en relación al programa Hábitat 2015 para personal de la Dirección Municipal de Obras Públicas. Así como consumo de alimentos y hospedaje por viaje a la Cd. de México del personal de Unidad de Transparencia e Información Municipal, hospedaje de Directora de la Dirección Municipal de Promoción Turística en la Cd. de Torreón Coah. Así como viáticos por viaje al DF, como gasolina, alimentos, hospedaje por parte de personal del Instituto Municipal de la Juventud. Hospedaje en la Cd. de Chihuahua del personal de la Dirección Municipal de Desarrollo Económico, así como gastos para sufragar alimentación, hospedaje y combustible a la Cd. de Guadalajara por parte del personal de la Dirección Municipal de Egresos. Así como pago de casetas, alimentos y hospedaje por traslado al poblado Costa Rica de la Cd. de Culiacán, Sin., para supervisión de árboles que fueron donados por CONAFOR, entre otros.

**VIATICOS EN EL EXTRANJERO.-** El sobregiro de esta cuenta se refiere a los viáticos, hospedaje, consumo de alimentos, renta de vehículo, estacionamiento, banquete, por parte de personal de la Oficina de Comunicación Social y por gira Oficial del Presidente Municipal a la Cd. de Chicago Illinois, por parte de la Presidencia Municipal.

**SERVICIOS FUNERARIOS Y DE CEMENTERIOS.-** El sobregiro que representa esta cuenta se refiere servicio funerario del C. Juan Francisco Arredondo Pérez, Ex comandante de Policía Preventiva. Así como servicios funerarios especiales según convenio No 3 con el Ayuntamiento.

**IMPUESTOS Y DERECHOS.-** El sobregiro de esta cuenta se refiere al pago de impuesto por tenencias y refrendos de los vehículos que pertenecen a la Dirección Municipal de Obras Públicas; pago de impuestos de vehículos oficiales de la Dirección Municipal de Desarrollo Social; pago de refrendo de vehículos para baja de la Subdirección de Alumbrado Público y plaqueo de vehículos de la Subdirección Operativa de la Dirección Municipal de Servicios Públicos.

**PENAS, MULTAS, ACCESORIOS Y ACTUALIZACIONES.-** El sobregiro de esta cuenta se refiere a los recargos y actualizaciones por declaración complementaria de Diciembre 2014 de Retenciones de I.S.R. por Honorarios.

**OTROS SERVICIOS GENERALES.-** La variación negativa de esta partida está integrada por Fomento Deportivo, como chips electrónicos para cronometraje deportivo, jueces para eliminatorias Municipales de Taekwondo, arbitraje para eliminatorias municipales de baloncesto, balones de basquetbol, medallas de acrílico, bicicletas, guantes de box, uniformes de futbol para hombre y para mujer, balones de futbol y voleibol, trofeos; personal que participo en curso de " Mi Verano Contigo ";arbitraje y uniformes para torneos de basquetbol, jueceo de evento Municipal de atletismo, apoyo para personal técnico de torneo de Box "Guante de Oro", casaca deportiva con serigrafía Contigo, entre otros de la Oficina del Instituto Municipal del Deporte. Así como Gastos Generales por gestiones correspondientes a la Oficina de Cabildo como despensas, materiales para construcción en entre otros apoyos para personas de bajos recursos. Apoyos solicitados para eventos, apoyos para servicios funerarios, gastos generales en especie por apoyo en suministro de material deportivos para personas, organizaciones y grupos sociales o estudiantes que así lo gestionaron y solicitaron a la Secretaria Particular, así como cuota por recolección de valores trasladados por el Servicio Pan Americano de Protección S.A. de C.V, por parte de la Subdirección de Ingresos, renta del Hospital de niño, adquisición de plata en granilla para la Dirección Municipal de Promoción Turística. Así como deducibles correspondientes a unidades marca Ford y Chevrolet de la Dirección Municipal de Seguridad Publica. Publicación de Licitaciones en el Diario Oficial de la Federación por parte de la Dirección Municipal de Obras Públicas, así como cuota anual 2014 del Zoológico Zahuatoba. Supervisión y censo de postearia por parte de la CFE por parte de la Subdirección de Sistemas e Informática. Cuota 2014 como miembro de CIDEU para asistir a Medellín, matricula de inscripción de la X edición del programa de especialización en pensamiento estratégico urbano, por parte de la Dirección Municipal de Desarrollo Urbano, así como diseño, coordinación y ejecución del "Taller de Planeación Estratégica y Comunicación Política", programa de entrenamiento para profesionales de la salud, premiación de carrera denominada "Libertad de Expresión" por parte de la Dirección Municipal de Administración y Finanzas, apoyo con aguinaldos por parte de la Secretaria Municipal y servicio de estacionamiento para personal de las dependencias de Cabildo, Sindicatura, Secretaria Particular, Secretaria Municipal, Instituto Municipal de la Mujer, entre otros.

**BIENES MUEBLES, INMUEBLES E INTANGIBLES.- BIENES MUEBLES INMUEBLES E INTANGIBLES.**- El sobregiro de esta cuenta se refiere a adquisición de bienes muebles e inmuebles requerido para las actividades de las diferentes Dependencias tales como: adquisición de terreno ubicado en el parque industrial por parte de la Dirección Municipal de Medio Ambiente; adquisición de motor Foredom Modelo "S", bascula eléctrica SJP 2000 GRS;soplete Servicol con 2 boquillas, por parte de la Dirección Municipal de Promoción Turística; adquisición de rotomartillo 5/8", esmeril 7", por parte de la Dirección de Infraestructura en Edificación; Adquisición de extintor con capacidad 4.5 kg, equipos contra incendio por parte de la Oficina de Cabildo; adquisición de motocicleta CGL modelo 2015 marca Honda color blanco por parte de la Subdirección de Inspección Sanitaria; Adquisición de kit de trasmisor y receptor para extensión de video HDMI, trasmisor distribuidor duplicador de alta resolución para dos señales HDM, por parte de la Secretaria Particular. Adquisición de charola de 85x45 calibre 22, poste de 2.20 mts para estantería, por parte de la Oficina de la Subdirección Administrativa. Adquisición de silla cajero modelo A-125 con pistón para ajuste de altura, por parte del Departamento de Caja

General, así como silla secretarial modelo L-125 respaldo alto por parte del Departamento de Desarrollo e implementación de la DMAyF. Así como impresora portátil Drager Alcotest 618/6820, instrumento de medición, 3 boquillas, 2 baterías, cinta de sujeción, maletín de plástico, por parte de la Dirección Municipal de Seguridad Pública, Hidrolavadora de 3500 PSI modelo H13G3500, compresor 108 lts 3HP, adquisición de banda transportadora motor de 7.5 HP con tolvas de alimentación y descarga ajustables, guardias de seguridad, caja de controles, interruptor de inicio y paro, variador de velocidad, emergencia y componentes para Subdirección de Aseo Urbano, así como adquisición de cuarto frío marca Torrey modelo CFMS 2.94x2.94 mts, para Zoológico Sahuatoba de la Dirección Municipal de Servicios Públicos. Así como mecanismo inteligente para parquímetros mono-espacio modelo M5 marca IPS Group incluye carcasa superior y anualidad de licencia de Software DMS y consumo de datos de parquímetro para el Departamento de Estacionómetros, adquisición de camionetas Pick Up 4X2 equipada como radio patrulla para personal de la Dirección Municipal de Seguridad Pública. Adquisición de línea de lockers de plástico de alta resistencia color rojo de 30X45X1.80 cm, por parte del Instituto Municipal del Deporte. Adquisición de computadora Dell Inspiron 3647 para la Dirección Municipal de Protección Civil. Adquisición de Software Educativo y Biblioteca Electrónica, Software para aprendizaje de Inglés, así como plataforma para el desarrollo de habilidades y competencias laborales, sistema para la administración de centros comunitarios, para programa "Espacios Digitales de la Información" por parte del Instituto Municipal de Arte y Cultura. Así como adquisición espacios recreativos y deportivos en diversas partes de la Ciudad por parte de la Dirección Municipal de Obras Públicas. Adquisición de radios móvil con kit de instalación, terminación portátil, así como motocicletas tipo crucero marca Yamaha, así como camionetas Rav 4 LE 4 2016 con patrulla equipada, por parte de la Dirección Municipal de Seguridad Pública. Así como adquisición de camionetas marca Toyota Hilux doble cabina base 2016 para la Dirección Municipal de Desarrollo Rural. Adquisición de Camioneta marca Nissan NP 300 estacas Mod. 2016 para la Dirección Municipal de Salud Pública.

**INVERSION PUBLICA.-** El sobregiro que presenta esta partida obedece principalmente a las obras registradas y ejecutadas con recursos extraordinarios recibidos después de las modificaciones presupuestales al cierre del mes de junio de 2015.

**ACCIONES DE FOMENTO.-** El sobregiro de esta cuenta está integrado por asignaciones destinadas a obras por contrato y acciones de fomento tales como: instalación de micro invernaderos en los Poblados de Sebastián Lerdo de Tejada, El Pueblito, Las Huertas, Abraham González, Primero de Mayo, entre otros. Así como entrega de cultivadora en el Poblado de San Benito, molino para pastura en Poblado Carlos Real, semilla certificada de avena en Poblado Los Artículos, instalación de eco túnel en Poblado Santiago Bayacora, inseminación artificial en Poblado La Quinta, construcción de bordo de abrevadero Poblado Col. Morelos, paquetes de cerdos para varios poblados, entre otros.

**TRANSFERENCIAS OTORGADAS A ENTIDADES PARAESTATALES, NO EMPRESARIALES Y NO FINANCIERAS.-** El sobregiro de esta cuenta está integrada principalmente subsidios al Instituto Municipal de la Vivienda, Instituto Municipal de Planeación de Durango, subsidio para pago de becas

del programa PROMOEED, destinado al Sistema para el Desarrollo Integral de la Familia, así como becas de educación, por parte de la Dirección Municipal de Administración y Finanzas.

**SUBSIDIO A LA PRODUCCION.-** El sobregiro de esta cuenta se refiere al pago a la Unión de Ladrilleros Transportistas de Materiales y Similares de Durango A.C. para dar cumplimiento al convenio para la reubicación de la actividad ladrillera fuera de la zona urbana y suburbana, por parte de la Secretaría Municipal

**SUBSIDIOS Y SUBVENCIONES.-** El sobregiro de esta cuenta se debe principalmente al subsidio que se hace por descuentos en el pago de los siguientes conceptos (Impuesto predial, aportación de jubilados y pensionados, extraordinarios, rezago, traslado de dominio, refrendos y patentes, subsidio ley de ingresos 2012, subsidio ley ingresos rezago, recargos impuesto predial). Por parte de la Oficina de Dirección Municipal de Administración y Finanzas.

**AYUDAS POR DESASTRES NATURALES Y OTROS SINIESTROS.-** El sobregiro de esta cuenta se debe principalmente a la compra de despensas, rollos de hule para silo, paquetes de lámina de cartón, pacas de alfalfa, alimento para aves y caballos, cemento, mortero, suplemento alimenticio para ganado, lámina galvanizada, pintura, esto para hacer frente a las contingencias por desastres naturales.

## **2.- Notas al Estado Analítico de los Ingresos Presupuestarios**

Los Ingresos Totales ascienden a la cantidad de \$ 2,051,608,580.56 ( Son Dos Mil 51 Millones de Pesos Seiscientos Ocho mil Quinientos Ochenta Pesos 56/100 M.N. ), este monto incluye \$ 116,000,000.00 ( Ciento Dieciséis Millones de Pesos 00/100 M.N. ) de Aportaciones de Gobierno del Estado, \$ 224,834,240.06 (Son Doscientos Veinticuatro Millones Ochocientos Treinta y cuatro Mil Doscientos Cuarenta Pesos 06/100 M.N) de Otras Operaciones Extraordinarias.

Los Ingresos Totales ascienden a la cantidad de \$ 2,051,608,580.56 ( Son Dos Mil 51 Millones de Pesos Seiscientos Ocho mil Quinientos Ochenta Pesos 56/100 M.N. ) comparativamente con el Presupuesto de \$ 1,830,049,603.00 ( Son Mil Ochocientos Treinta Millones Cuarenta y Nueve Mil Seiscientos Tres Pesos 00/100 M.N.), se obtuvieron ingresos adicionales por un monto de \$ 221,558,977.56 ( Son Doscientos Veintiún Millones Quinientos Cincuenta y Ocho Mil Novecientos Setenta y Siete Pesos 56/100 M.N. ), los Cuales Equivalen a una variación Positiva de 12.11 % en el Ingreso.

Las variaciones en la recaudación de los ingresos, por Capítulo, Se integra de la manera siguiente:



CONCEPTO	MONTO	% VARIACION
IMPUESTOS	58,712,379.19	18.12 %
CONTRIBUCIONES DE MEJORAS	-10,000.00	-.100.00 %
DERECHOS	13,476,228.49	7.78 %
PRODUCTOS	-284,731.82	-3.66 %
APROVECHAMIENTOS	26,651,888.05	69.73 %
PARTICIPACIONES Y APORTACIONES	173,013,213.65	13.99 %
INGRESOS POR FINANCIAMIENTO	- 50,000,000.00	- 100.00 %
<b>SUMA</b>	<b>\$ 221,558,977.56</b>	<b>12.11 %</b>

## IMPUESTOS

Por concepto de Impuestos la Recaudación Ascende a \$ 382,772,379.19, dicha recaudación es Superior al monto presupuestado en este rubro por \$ 58,712,379.19, la variación representa un superávit en la recaudación del 18.12 %, Se rebasa la meta del Impuesto Sobre El Patrimonio en \$ 30,088,495.64, de igual forma se logró rebasar la meta en la recaudación del Impuesto Sobre La Producción, el Consumo y las Transacciones en \$ 14,082,703.34

Las variaciones de los Impuestos, están determinadas de la manera siguiente:

CONCEPTOS	VARIACION	% VARIACION
DIVERSIONES Y ESPECTACULOS PÚBLICOS	-232,444.44	12.84 %
IMPUESTO DEL EJERCICIO	8,824,537.69	4.61%
IMPUESTO DE EJERCICIO ANTERIORES	21,263,957.94	70.88 %
ACTIVIDADES COMERCIALES Y OFICIOS AMBULANTES	322,967.04	16.56 %
SOBRE TRASLADO DE DOMINIO DE BIENES INMUEBLES	13,759,736.30	17.99 %
ACCESORIOS DE LOS IMPUESTOS	14,773,624.65	66.25 %
<b>SUMA</b>	<b>58,712,379.19</b>	<b>18.12 %</b>

## DERECHOS

La recaudación de los Derechos asciende a la cantidad de \$ 186,781,228.49, comparativamente con el presupuesto del ejercicio, tuvo una variación positiva del 7.78 %, equivalente a un monto de \$ 13,476,228.49.

Las variaciones en la recaudación de Derechos se identifican con los conceptos siguientes:

CONCEPTO	\$ VARIACION	% VARIACION
POR LA CANALIZACIÓN DE INSTALACIONES SUBTERRANEAS DE CASETAS Y POSTES DE LUZ	34,371.08	17.19 %
POR EL ESTABLECIMIENTO E INSTALACIÓN DE MOBILIARIO URBANO Y PUBLICITARIO	2,475,170.29	112.51 %
ESTACIONAMIENTO DE VEHICULOS	566,800.6	12.60 %
DERECHO DE USO DE SUELOS DE BIENES PROPIEDAD DEL MUNICIPIO	128,584.50	32.15 %
POR SERVICIO DE RASTRO	48,196.00	37.07 %
POR PRESTACIÓN DE SERVICIOS EN LOS PANTEONES MUNICIPALES	812,252.49	20.31 %
POR CONSTRUCCIONES, RECONSTRUCCIONES, REPARACIONES Y DEMOLICIONES	691,473.59	7.28 %
SOBRE FRACCIONAMIENTOS	- 805,126.37	-29.82 %
POR COOPERACIÓN PARA OBRAS PÚBLICAS	- 1,672,289.51	- 46.49 %
POR SERVICIO DE LIMPIA Y RECOLECCIÓN DE BASURA	- 43,941.89	- 3.52 %
EXPEDICIÓN	650,400.00	130.08 %
REFRENDOS	6,877,573.75	9.23%
MOVIMIENTOS DE PATENTES	2,821,682.50	141.08 %
EXPEDICIÓN DE OTRAS LICENCIAS Y REFRENDOS	- 325,852.22	8.58 %
POR APERTURA DE NEGOCIOS EN HORAS EXTRAORDINARIAS	709,125.5	7.091.26 %
INSPECCIÓN Y VIGILANCIA	- 10,000.00	-100.00 %
SERVICIOS CATASTRALES	3,013,307.02	31.72 %
POR CERTIFICACIÓN Y LEGALIZACIÓN Y EXPEDICION DE COPIAS CERTIFICADAS	189,308.78	22.27 %
SERVICIO PUBLICO DE ILUMUNACIÓN	-1,408,214.83	-2.84 %
POR SERVICIOS MUNICIPALES DE SALUD	- 99,322.78	- 2.65 %
RECARGOS CATASTRO	15,850.38	43.29 %
GASTOS DE EJECUCION	-7,963.58	-4.24 %
SOBRE VEHICULOS	- 10,000.00	- 100.00 %
OTROS DERECHOS	215,613.39	86.25 %
<b>SUMA</b>	<b>\$ 13,476,228.49</b>	<b>7.78 %</b>

PRODUCTOS

En el capítulo de productos, se tuvo una variación negativa en el periodo analizado del 3.66 %, por un monto de \$ 284,731.82, que se identifica fundamentalmente en los ingresos por concepto de Establecimientos o Empresas que Dependen del Municipio, Por Créditos a Favor del Municipio y Enajenación de Bienes Muebles e Inmuebles.

### **APROVECHAMIENTOS**

Los ingresos por concepto de Aprovechamientos tuvieron una variación positiva en el periodo del 69.73 %, que representa un monto de \$ 26,651,888.05, identificados principalmente con los ingresos por concepto de:

- a. Multas Municipales
- b. Donativos y Aportaciones
- c. Gastos de Ejecución y
- d. No Especificados

### **PARTICIPACIONES Y APORTACIONES**

En relación con LAS Participaciones y Aportaciones, se observa un comportamiento positivo del 13.99 %, mismo que representa un monto de \$ 173,013,213.65, destacando principalmente:

- a. Participaciones Federales
- b. Participaciones Estatales
- c. Aportaciones Estatales
- d. Aportaciones de Terceros y
- e. Otras operaciones Extraordinarias.

### **INGRESOS POR FINANCIAMIENTO**

Durante el Ejercicio Fiscal 2015, no se presentó la necesidad de contratar Financiamiento

## **III.- Notas de Gestión Administrativa**

### **1.- Introducción**

Los Estados Financieros del Honorable Ayuntamiento del Municipio de Durango, proveen de información financiera a los principales usuarios como son, el Honorable congreso del Estado de Durango y a los ciudadanos.

El objetivo del presente documento es la revelación del contexto y de los aspectos económicos-financieros más relevantes que influyeron en las decisiones del período, y que se consideraron en la elaboración de los estados financieros para la mayor comprensión de los mismos y sus particularidades.

De esta manera, se informa y explica la respuesta del gobierno municipal a las condiciones relacionadas con la información financiera de cada período de gestión; además, de exponer aquellas políticas que podrían afectar la toma de decisiones en períodos posteriores.

## **2.- Panorama Económico y Financiero**

Este H. Ayuntamiento del Municipio de Durango. Inicio operaciones con los presupuestos aprobado tanto de ingresos como de egresos con un techo financiero de \$ 1,556,071,935.00, al publicar el Gobierno del Estado en su Periódico Oficial los recursos que va a recibir el H. Ayuntamiento por parte del Gobierno federal de los fondos de ramo 33 y conocer los recursos extraordinarios que se convinieron con el mismo Gobierno Federal, de acuerdo con los proyectos aprobados, hubo la necesidad de llevar a cabo las adecuaciones a la Ley de Ingresos para el Ejercicio fiscal 2015 y por consecuencia las modificaciones al Presupuesto de egresos, mismas que se presentaron para su aprobación a la Comisión de Hacienda y al Pleno del Cabildo, junto con los estados financieros del Bimestre Mayo – Junio de 2015. Modificando el techo financiero para que dar en \$ 1,830,049,603.00

Cabe mencionar que para este ejercicio se sigue aplicando el acuerdo publicado en el Diario Oficial de la Federación del Jueves 8 de Agosto de 2013, en el cual se modifican los Criterios de Registro Generales para el Tratamiento de los Momentos Contables de los Ingresos Devengado y Recaudado.

Lo que modifica el registro de los ingresos devengados como lo veníamos haciendo de tal manera que solo se registran los ingresos devengados que se reciban.

Es relevante mencionar que los estados financieros de este ejercicio contienen los efectos de los registros de la Obra por Administración que se llevó a cabo por \$ 35,267,644.53

También es importante mencionar que los registros se llevan con estricto apego a los Postulados Básicos de Contabilidad Gubernamental considerados como siguen:

### **NOTAS A LOS POSTULADOS BASICOS DE CONTABILIDAD GUBERNAMENTAL**

1. **SUSTANCIA ECONOMICA.-** El Honorable Ayuntamiento del Municipio de Durango reconoce contablemente las transacciones, transformaciones Internas y otros eventos que lo afectan económicamente y delimitan la operación del Sistema de Contabilidad Gubernamental..

2. **ENTES PÚBLICOS.-** El ente que informa los presentes Estados Financieros es Honorable Ayuntamiento del Municipio de Durango.
3. **EXISTENCIA PERMANENTE.-** Se considera que este Ente Público tiene vida permanente, salvo modificación posterior de la Ley o Decreto que lo creó en la que se especifique lo contrario.
4. **REVELACIÓN SUFICIENTE .-** Los Estados Financieros, Presupuestales, Patrimoniales y Contables presentados en esta Cuenta Pública incluyen la información suficiente con la que se muestra ampliamente la situación financiera, Presupuestal, Patrimoniales y Contables del Honorable Ayuntamiento del Municipio de Durango.
5. **IMPORTANCIA RELATIVA .-** La información que se presenta mediante estos Estados Financieros incluye aspectos importantes y significativos del Honorable Ayuntamiento del Municipio de Durango, susceptibles de ser cuantificados y registrados en términos monetarios, para la toma de decisiones.
6. **REGISTRO E INTEGRACIÓN PRESUPUESTARIA .-** La información presupuestaria del Honorable Ayuntamiento del Municipio de Durango se integra en la contabilidad en los mismos términos que se presentan en la ley de Ingresos y en el Resolutivo del Presupuesto Egresos, de acuerdo a la naturaleza económica que le corresponde. El registro presupuestario del ingreso y del egreso se refleja en la contabilidad, considerando sus efectos patrimoniales y su vinculación con las etapas presupuestarias correspondientes.
7. **CONSOLIDACIÓN DE LA INFORMACIÓN FINANCIERA.-** Los estados financieros de los entes públicos deberán presentar de manera consolidada la situación financiera, los resultados de operación, el flujo de efectivo o los cambios en la situación financiera y las variaciones a la Hacienda Pública, como si se tratara de un solo ente público.
8. **DEVENGO CONTABLE.-** Los registros contables de los entes públicos se llevarán con base acumulativa. El ingreso devengado, es el momento contable que se realiza cuando existe jurídicamente el derecho de cobro de impuestos, derechos, productos, aprovechamientos y otros ingresos por parte de los entes públicos. El gasto devengado, es el momento contable que refleja el reconocimiento de una obligación de pago a favor de terceros por la recepción de conformidad de bienes, servicios y obra pública contratados; así como de las obligaciones que derivan de tratados, leyes, decretos, resoluciones y sentencias definitivas
9. **VALUACIÓN .-** Todos los eventos que afectan económicamente al Honorable Ayuntamiento del Municipio de Durango son cuantificados en términos monetarios y se registrarán al costo histórico o al valor económico más objetivo registrándose en moneda nacional.

10. **DUALIDAD ECONOMICA** .- El honorable Ayuntamiento del Municipio de Durango, reconoce en la contabilidad, la representación de las transacciones y algún otro evento que afecto su situación financiera, su composición por los recursos asignados para el logro de sus fines y por sus fuentes, conforme a los derechos y obligaciones.
11. **CONSISTENCIA** .- Las Políticas, Métodos de Cuantificación y Procedimientos Contables empleados fueron los apropiados para reflejar la Situación Financiera y dicha aplicación fue uniforme a lo largo del periodo comprendido del 1 ° de Enero al 31 de Diciembre del 2015, para este ejercicio se mantiene el registro del Ingreso Devengado como lo marca el acuerdo del mes de Agosto de 2013.

### **3.- Autorización de Historia**

- a) Los Principales cambios que se llevaron a cabo en la estructura organizacional de este H. Ayuntamiento fueron: la creación de la Dirección Municipal de Medio Ambiente, misma que entro en funciones en el ejercicio 2015 con el nombramiento de su titular; así como la creación de la Dirección Municipal de Inspección, misma que anteriormente se desempeñaba como la Coordinación de Inspectores.

### **4.- Organización y Objeto Social**

- a) El Objeto Social de este H. Ayuntamiento del Municipio de Durango es la Administración Pública Municipal.
- b) La Principal Actividad del H. Ayuntamiento del Municipio de Durango, es la Administración Pública Municipal en General
- c) Esta Cuenta Pública y estas Notas a los estados Financieros corresponden al Ejercicio Fiscal 2015.
- d) El Régimen Jurídico del H. Ayuntamiento del Municipio de Durango es el de Una Persona Moral con fines no lucrativos.
- e) Este H. Ayuntamiento del Municipio de Durango está obligado a retener el ISR por Sueldos y Salarios, así como por Honorarios y Arrendamientos.
- f) El H. Ayuntamiento del Municipio de Durango tiene una estructura organizacional que contempla: La oficina de la Presidencia Municipal, La Sindicatura, la Secretaria Municipal y del Ayuntamiento, La Unidad de Transparencia Municipal, La contraloría Municipal, el Juzgado Administrativo, 14 Direcciones, 6 Institutos y Tres Organismos Descentralizados.

## **5.- Bases de Preparación de los Estados Financieros**

Para la Preparación de los Estados Financieros se está considerando la normativa aplicable de la Ley General de Contabilidad Gubernamental, implementándola es nuestro Sistema Integral de Contabilidad Gubernamental con grandes avances en su implementación.

## **6.- Características del Sistema de Contabilidad Gubernamental**

El Sistema de Contabilidad Gubernamental es un sistema Integral compuesto por varios módulos entre ellos: el Modulo de Compras, el Modulo de Activo Fijo, El Modulo de Cuentas por Pagar, el Modulo de Contabilidad que integra el control prepuestal en automático y el Modulo de Grant's que sirve para el control medición del avance financiero de la obra pública. Además del Sistema Integral de Recursos Humanos y el Sistema Recaudador.

## **9.- Reporte Analítico del Activo**

El Reporte Analítico del Activo se Integra en el apartado de los Estados Financieros , además de presentar en esta Cuenta Pública una relación de los Activos adquiridos durante el ejercicio 2015 y el Informe de Activo integrado en el Tomo III de esta Cuenta Pública Anual 2015.

## **10.- Fideicomisos, Mandatos y Análogos**

El H. ayuntamiento del Municipio de Durango Participa como Fideicomitente en la Bancarización del Impuesto Predial que pagan los Contribuyentes con una meta anual de 55 millones de pesos bancarizados por año., de acuerdo con una nueva estructura o una nueva modalidad de garantizar el financiamiento anteponiendo como fuente primaria de pagos los ingresos propios.

Para lo cual se firmaron instrucciones irrevocables con los bancos y comercios participantes para que estos depositaran a la cuenta general del fideicomiso los

ingresos que hayan captado diariamente, esto para fortalecer la estructura del financiamiento.

### **11.- Reporte de la Recaudación**

Los ingresos municipales tuvieron un comportamiento positivo ya que se recaudaron \$ 221,558,977.56 más de lo que se tenía presupuestado recaudar en el ejercicio 2015 y por capítulo se clasifican: en Ingresos de Gestión que representan el 31.29 % de los ingresos totales, mismos que integran a los Impuestos que son los principales ingresos propios con un 18.66 %; las Participaciones y aportaciones que integran tanto las Federales como las Estatales representan un 68.71 %

### **12.- Información sobre la deuda y el Reporte Analítico de la Deuda**

El Servicio de Deuda en el ejercicio 2015 representa el 4.78 % de los ingresos totales, de la misma manera la Deuda Pública al 31 de Diciembre de 2015 representa el 24.33 % de los Ingresos Totales.

En este ejercicio 2015 se tuvo un Servicio de Deuda de \$ 96,926,372.73, integrados por la Amortización de \$ 31,081,363.31, intereses por \$ 31,081,363.31 y comisiones por \$ 574,200.00 de la Deuda a Largo Plazo y la Amortización de \$ 25,000,000.00 de la una Línea de Crédito a Corto Plazo.

Es importante mencionar que la totalidad de la Deuda Pública es Deuda Interna misma que se tiene contratada con Banorte por un monto de \$ 67,396,054.00 y el resto \$ 431,843,040.27 contratada con Banobras.





11

# ADQUISICIÓN DE ACTIVO FIJO



## ACTIVO FIJO

CONCEPTO	IMPORTE
SOFTWARE	1,419,265.80
MOBILIARIO Y EQUIPO DE OFICINA	685,931.36
EQUIPO DE TRABAJO	215,451.44
EQUIPO MEDICO	9,341.85
EQUIPO DE REFRIGERACION Y CALEFACCION	123,206.00
RADIOS	3,039,000.60
EQUIPO DE COMUNICACIONES Y TELECOMUNICACION	826,360.80
EQUIPO CONTRA INCENDIO	15,207.40
OTROS EQUIPOS DE TRABAJO	25,367,259.83
MOTOCICLETAS	1,203,300.00
AUTOMOVILES	7,521,232.02
EQUIPO DE FOTOGRAFIA Y VIDEO	91,940.05
MOBILIARIO Y EQUIPO DE COMPUTO	1,287,878.98
MUEBLES EXCEPTO DE ESTANTERIA	290,232.00
TERRENOS BIENES DE DOMINIO	3,890,000.00
EQUIPO DE COMUNICACIÓN Y TELECOMUNICACION	49,089.90
MOBILIARIO Y EQUIPO AUDIOVISUAL	25,506.00
INFRAESTRUCTURA	25,629,387.10
<b>TOTAL ACTIVO FIJO</b>	<b>71,689,591.14</b>



**SOFTWARE**

CONCEPTO	IMPORTE
1 OPUS LICENCIA ADICIONAL PRESUPUESTO PROGRAMABLE	7,116.60
113 SOFTWARE EDUCATIVO BIBLIOTECA ELECTRONICA	531,848.40
113 SOFTWARE APRENDIZAJE DEL DIDIOMA INGLES MULTINIVEL	311,773.20
113 SOFTWARE DE CAPACITACION PARA EL TRABAJO	293,433.60
113 SOFTWARE DE ADMINISTRACION	275,094.00
<b>TOTAL SOFTWARE</b>	<b><u>1,419,265.80</u></b>

MOBILIARIO Y EQUIPO DE OFICINA

CONCEPTO	IMPORTE
1 SILLON MOD 1001H Y FLETE	42,084.80
COMPLEMENTO DE MESA PARA SALA DE JUNTAS DE SMTS DELARGO APROX ELABOADO CON MADERA DE BANAK Y TABLEROS DE OCUME	13,559.24
1 ENMICADORA 4 X 6 OFFICE DEPOT	487.00
2 GUILLOTINA QUARTET 15 MADERA	1,099.00
1 ATIVA TRITURADORA HX05 C/CRUZA	1,089.00
2 SILLON EJEJCUTIVO MOD MESH KB-2 EN TELA Y MALLA COLOR NEGRO	2,520.00
5 SILLA CAJERO MOD A-125 EN TELA COLOR NEGRO	7,050.00
1 SILLA SECRETARIAL MOD L-125 EN TELA COLOR NEGRO	920.00
7 SILLA SECRETARIAL MOD Ñ-125B EN TELA COLOR NEGRO CON BRAZOS	6,720.00
2 SILLA SECRETARIAL MOD L-125B EN TELA COLOR GRIS CON BRAZOS	1,920.00
1 SILLA SECRETARIAL MOD 4056 CON BRAZOS	1,218.00
82 POSTES DE 2.20 MTS P/ ESTANTERIA	5,897.44
160 CHAROLA DE 85 X 45 CALIBRE 22	17,260.80
656 TORNILLO Y TUERCA P/ ESTANTERIA	601.16
1 ESCALERA TIPO II 3 ESCALONES EST-23	650.01
15 SILLA SECRETARIAL ,OD REGIA 1011 CON DESCANSABRAZOS EN TELA COLOR NEGRO	15,150.00
1 ESCRITORIO SEMI-EJECUTIVO DE 1.60X.70m EN MELAMINA COLOR VINO/NEGRO LINEA 8000	3,390.00
1 CREDENZA EJECUTIVA DE 1.80X.40m EN MELAMINA COLOR VINO/NEGRO LINEA 8000	4,300.00
1 ARCHIVERO DE 3 GAVETAS ENMELAMINA COLOR VINO/NEGRO LINEA 8000	3,070.00
1 SILLON EJECUTIVO MOD TAMAYO EN TELA COLOR NEGRO	1,430.00

MOBILIARIO Y EQUIPO DE OFICINA

CONCEPTO	IMPORTE
1 SILLON MOD 1001H Y FLETE	42,084.80
2 SILLA VISITANTE MOD LK-01 EN TELA COLOR NEGRO	740.00
4 SILLA TIPO CAJERO S/BRAZOS MOD 4217	5,094.72
56 POSTE DE 2.44	5,209.79
10 CHAROLA METALICA DE .85X.45-	1,078.80
75 CHAROLA METALICA DE .85X.30-	6,438.00
680 TORNILLO C/TUERCA	623.15
1 SILLA SECRETARIAL MOD REGIA 1011 EN TELA COLOR NEGRO CON BRAZOS	1,010.00
2 ARCHIVERO METALICO INSTITUCIONAL MOD 6027	6,310.40
1 LG REFRIGERADOR 16P INOX	9,890.00
1 REFRIGERADOR 1 PUERTA WHIRLPOOL	3,998.96
1 DESPACHADOR DE AGUA MARCA MIRAGE CON AGUA CALIENTE, AGUA FRIA Y REFRIGERADOR EN LA PARTE INFERIOR	3,387.20
1 VENTILADOR DE PISO CYCLONE	696.00
1 ESCRITORIO SECRETARIAL DE 1.20 X .75 M EN MELAMINA COLOR VINO/ NEGRO LINEA TRADICIONAL	2,320.00
1 ARCHIVERO DE 2 GAVETAS EN MELAMINA COLOR VINO/NEGRO LINEA TRADICIONAL	2,060.00
1 SILLA SECRETARIAL MODELO L-125 EN TELA COLOR NEGRO	820.00
1 PINTARRON BLANCO DE 2.40 X 1.20 m CON MARCO METALICO	1,120.00
40 SILLA PEGABLE PLASTICA MOD 4619	15,776.00
1 MESA PEGABLE RECTANGULAR DE 2 SECCIONES DE 1.83 X 76	1,096.20
1 VENTILADOR DE 20"MPISO ALPINEAIR	678.83

MOBILIARIO Y EQUIPO DE OFICINA

CONCEPTO	IMPORTE
1 SILLON MOD 1001H Y FLETE	42,084.80
1 SILLA TIPO CAJERO OFIK MOD 4217	1,270.20
1 SILLA SECRETARIAL MOF L-125B EN TELA COLOR ENGRO CON BRAZOS	920.00
20 POSTE TIPO ESCUADRA DE 2.20 MTS	1,438.40
30 CJAROLA METALICA DE .85 X .30 MTS	2,157.60
240 TORNILLOS C/ TUERCA	222.72
5 TELEVISOR LED SAMSUNG	22,354.62
2 ESCRITORIO SEMI-EJECUTIVO DE 1.60 X .70 M EN MELAMINA COLOR VINO/NEGRO LINEA 8000	6,780.00
6 ARCHIVERO METALICO DE 4 GAVETAS LINEA INSTITUCIONAL MOD 6027	19,836.00
1 ESCRITORIO SECRETARIAL DE 1.70 X .75 X .60 CON 3 CAJONES (DOS LAPICES Y UN PAPELERO)	3,317.60
1 SILLON EJECUTIVO LINEA TAMAYO MOD 4080	1,368.80
4 SILLA DE VISITA GENOVA MOD 4068	1,846.72
1 MESA REDONDA LINEA ITALIA MOD 5080	2,308.40
1 ARCHIVERO LINEA INSTITUCIONAL MOD 6027	3,155.20
2 SILLA SECRETARIAL CON DESCNASA BRAZOS REGIA MOD 4053	1,902.40
1 CONVERITDOR VGA A HDMI	1,531.00
1 PANTALLA SAMSUNG 48" No SERIE 02VW3CXG600076	10,510.00
1 ENFRIADOR DE AGUA OFIK WATER S/ ALACENA	2,668.00
1 ESCRITORIO EJECUTIVO DE 1.60 X .70 M EN MELAMINA COLOR VINO/NEGRO LINEA 8000	3,390.00
8 BANCA DE 3PLAZAS MOD TOKEN EN POLIPROPILENO COLOR ROJO CON ESTRUCTURA METALICA	24,240.00
1 ENFRIADOR DE AGUA OFIK WATER S/ ALACENA	2,668.00

**MOBILIARIO Y EQUIPO DE OFICINA**

CONCEPTO	IMPORTE
1 SILLON MOD 1001H Y FLETE	42,084.80
1 LIBRERO DE ENTREPAÑOS EN TRES PARTES COLOR CHOCOLATE EN MEDIDA 1.80X1.60X.30	4,408.00
1 SALA DE RECEPCION MODELO LISBORA EN VINIL COLOR NEGRO CONSTA DE 1 SOFA DE 3 PLAZAS, 1 SOFA DE 2 PLAZAS 1 SOFA DE 1 PLAZA	9,550.00
1 MESA DE JUNTAS OVALADAS DE 2.40 X 1.20 M EN MELAMINA COLOR CHOCOLATE/ GRIS LINEA MODULAR	3,670.00
1 ARCHIVERO DE 4 GAVETAS METALICO COLOR NEGRO,LINEA INSTITUCIONAL	3,570.00
4 ARCHIVERO METALICO DE 4G INSTITUCIONAL MOD 6017	14,801.60
1 DESPACHADOR DE AGUA OFIK MOD 9486	2,853.60
113 MESA DE TRABAJO PARA EQUIPO DE COMPUTO	334,428.00
<b>TOTAL MOBILIARIO Y EQUIPO DE OFICINA</b>	<b><u>685,931.36</u></b>

**EQUIPO DE TRABAJO**

CONCEPTO	IMPORTE
1 TRANSMISOR DISTRIBUIDOR DUPLICADOR DE ALTA RESOLUCION PARA 2 SEÑALES DE HDMI DE 2.25 GBPS A 225 MHZ MARCA MANHATTAN	1,674.00
1 KIT DE TRANSMISOR Y RECEPTRO PARA EXTENSION DE VIDEO HDMI HASTA 60 MTS MARCA SAXXON	6,766.00
3 EXTENSIONES DE HDMI DE 1.80 MTS	210.02
30 MTS CABLE UTP	299.98
2 CONECTORES CANNON	113.98
40 CABLE PARA MICROFONO CAL 2X22 MARCA CONDUMEX	879.74
2 REGULADOR VOLTAJE FULGORE	237.99
1 SERVICIO DE INSTALACION Y MANO DE OBRA	1,650.29
2 DESPACHADOR DE AGUA MARCA OFIK	5,707.20
1 FOTOCOPIADORA SL-M4580FX SAMSUNG MULIFUNCIONAL	16,702.84
1 KIT DE ESTACION TOTAL MARCA TRIMBLE MODELO M3 MEDICION SIN PRISMA A 3", ESTACION CON PRECISION ANGULAR DE 3", PRISMA MARCA SECO CON SEÑAL DE PUNTERIA, BASTOS DE APLOMAR MARCA SECO EXTENSIBLE A 2.6 MT Y TRIPIE RESISTENTE DE MADERA MARCA SECO	165,462.40
1 TRIPIE DE ALUMINIO	7,238.40
1 PRISMA ECONOMICO MARCA SECO CON PROTOPRISMA Y SEÑAL DE PUNTERIA	3,108.80
1 BASTON DE APLOMAR ECONOMICO MARCA SECO EXTENSIBLE A 3.60 MT	2,366.40
1 BASTON DE APLOMAR MARCA SECO EXTENSIBLE A 3.60 MT	2,366.40
1 MALETIN DE TRANSPORTE PARA PRISMA UNITARIO MARCA SECO	667.00
<b>TOTAL EQUIPO DE TRABAJO</b>	<b><u>215,451.44</u></b>





**EQUIPO MEDICO**

<b>CONCEPTO</b>	<b>IMPORTE</b>
1 MESA EXPLORACION GINECOLOGIA	3,617.25
1 MESA VETERINARIA DE EXPLORACION CUBIERTA FIJA ACERO INOXIDABLE BASE ESMALTADA	5,724.60
<b>TOTAL EQUIPO MEDICO</b>	<b><u>9,341.85</u></b>

EQUIPO DE REFRIGERACION Y CALEFACCION

CONCEPTO	IMPORTE
1 CUARTO FRIO SELLADO DE CFMS.94X2.94X210 REFRIGERACION SIN PISO FRENTE 2.94 FONDO 2.94	96,990.00
2 MINI SPLIT 2 T.R MARCA LENNOX 220VCA R-22	26,216.00
TOTAL EQUIPO DE REFRIGERACION Y CALEFACCION	<u>123,206.00</u>



### EQUIPO DE TRABAJO

CONCEPTO	IMPORTE
1 FUENTE PARA PIDU PTP 300/500/600 SERIES	7,242.00
91 TERMINAL PORTATIL G3 TPH700, INCLUYE FUNDA CLIP, ANTENA Y BATERIA Y CARGADOR DE ESCRITORIO	2,327,175.76
BOCINA EXTERNA	704,582.84
<b>TOTAL EQUIPO DE TRABAJO</b>	<b><u>3,039,000.60</u></b>



### EQUIPO DE TRANSFERENCIA

CONCEPTO	IMPORTE
1 BANDA TRANSPORTADORA CON MOTOR DE 7.5 HP DE 13.5 M DE LARGO Y 42" ANCHO CON TOLVAS DE ALIMENTACION Y DE DESCARGA AJUSTABLE GUARDAS DE SEGURIDAD CAJA DE CONTROLES, INTERRUPTOR DE INICIO, INTERRUPTOR DE PARO VARIADOR DE VELOCIDAD, PARO DE EMERGENCIA Y TODOS SUS COMPONENTES PARA SU CORRECTO FUNCIONAMIENTO	826,360.80
<b>TOTAL EQUIPO DE TRANSFERENCIA</b>	<b><u>826,360.80</u></b>

### EQUIPO CONTRA INCENDIO

CONCEPTO	IMPORTE
3 GABINETE TIPO CENICERO PARA EXTINTOR PQS	1,914.00
3 GABINETE TIPO CENICERO PARA EXTINTOR CO2	2,366.40
7 EXTINTOR PQS T-ABC 4.5 KGS	6,741.00
7 EXTINTOR PQS T-ABC 4.5 KGS	4,186.00
<b>TOTAL EQUIPO CONTRA INCENDIO</b>	<b><u>15,207.40</u></b>

### OTROS EQUIPOS DE TRABAJO

CONCEPTO	IMPORTE
1 MOTOR FOREDOM MODELO "5" 18000 REV	3,800.00
1 BASCULA ELEC OHA US SJP2000 GR	3,320.00
1 PIEZA DE MANO No35	2,735.00
3 SOPLETE SERVICOL CON 2 BOQUILLAS 37	3,859.32
1 KIT PARA ALARMA MANUAL	1,508.00
1 ROTOMARTILLO 5/8" v.v.r. 0-2800 rpm serie 654392Y	1,090.00
1 ESMERIL 7" 8500 rpm SERIE 699945y	2,000.00
1 CARRETILLA 5.5 ft ANGOSTA 55ND TRUPER	914.20
1 DARDO VARIO 3ML PARA CAÑONES DE 11 MM	3,907.44
3 DARDO VARIO DE 5 ML PARA CAÑONES DE 13MM	5,428.80
3 DARDO VARIO DE 10 ML PARA CAÑONES DE 13 MM	6,540.73
1 CAÑÓN DE FIBRA DE CARBONO DE 13MM PARA PISTOLA IV Y RIFLE IV	9,857.40
5 IMPRESORA PORTATIL DRAEGER ALCOTEST 6810/6820 NP 8319310	73,971.75
5 DRAEGER ALCOTEST 6820 (INSTRUMENTNO DE MEDICION, 3 BOQUILLAS, 2 ATERIAS, CINTA DE SUJECION, EN MALETIN DE PLASTICO	110,463.96
2 ESCALERA EXTENCION DE 20 PELDAÑOS	4,402.00
1 EQV255SP COMPRESOR 108 LTS 3 HP EVAN E 150 ME300-108	13,285.48
1 HIDROLAVADORA DE 3500 PSI MOD HG13G3500 MOTOR A GAOLINA HONDA GX390 SERIE GCAFH-0525052 CAUDAL 4GPM BOMBA GENERAL PUMP EZ4040G MANGUERA REFOREZADA 9 MTS PISTOLA PROFESIONAL, JUEGO DE BOQUILLAS INTERCAMBIABLES	24,940.00
1 ESMERILADORA DE 7" MAKITA SSP 8500 rpm	2,088.00
1 TALADRO OAKLAND 5 VEL	2,030.00

### OTROS EQUIPOS DE TRABAJO

CONCEPTO	IMPORTE
1 ROTOMARTILLO MAKITA 1/2 v.v.r. C / MALETIN SERIE 655208Y	2,512.12
1 MARTILLO MAKITA SDS PLUS 1" C/ MALETIN SERIE 2633951Y	3,778.24
1 MINI ESMERIL 4-1/2" 10000 RPM SERIE 608416Y	1,320.66
5 IMPRESORA PORTATIL DRAEGER ALCOTEST 6810/6820 NP 8319310	73,971.75
4 PIEZA DRAEGER ALCOTEST 6820 (INSTRUMENTO DE MEDICION, 3 BOQUILLAS, 2 BATERIAS, CINTA DE SUJECION EN MALETIN DE PLASTICO)N.P. 8322660 ALCOHOLIMETRO	93,978.84
1 ESCALERA DE TIJERA 9 PELDAÑOS	2,076.40
1 ESCALERA DE EXTENSION DE 20 PELDAÑOS	3,149.40
90 MECANISMO INTELIGENTE DE PARQUIMETRO MONO-ESPACIO MOD M5 MARCA IPS GROUP INCLUYE CASCARA SUPERIOR, EL MONTAJE Y PROGRAMACION DE PAQUIMETRO MONO-ESPACIO, ANUALIDAD DE LICENCIA DE SOFTWARE DMS Y CONSUMO DE DATOS DE PARQUIMETRO MONO ESPACIO	1,260,176.90
INTERESES A PAGAR DE ACUERDO A CONTRATO DE COMPRAVENTA DE MUEBLES A PLAZOS	161,201.36
90 MECANISMO INTELIGENTE DE PARQUIMETRO MONO-ESPACIO MOD M5 MARCA IPS GROUP INCLUYE CASCARA SUPERIOR, EL MONTAJE Y PROGRAMACION DE PAQUIMETRO MONO-ESPACIO, ANUALIDAD DE LICENCIA DE SOFTWARE DMS Y CONSUMO DE DATOS DE PARQUIMETRO MONO ESPACIO	1,250,796.03
INTERESES A PAGAR DE ACUERDO A CONTRATO DE COMPRAVENTA DE MUEBLES A PLAZOS	172,083.18
240 MECANISMO INTELIGENTE DE PARQUIMETRO MONO-ESPACIO MOD M5 MARCA IPS GROUP INCLUYE CASCARA SUPERIOR, EL MONTAJE Y PROGRAMACION DE PAQUIMETRO MONO-ESPACIO, ANUALIDAD DE LICENCIA DE SOFTWARE DMS Y CONSUMO DE DATOS DE PARQUIMETRO MONO ESPACIO	3,501,977.22
1 ALCOTEST 6820 (TEST UNIT, 3 MOUTHPIECES, 2 BATTERIES, HAND STRAP, PLASTIC CASE) #8322660 DRAEGER	22,830.18
3 MONTURA FINA CON ASIENTO FORRADO	13,885.20
1 PBS-2715M BAFLE 15" AMPLIFICADO 6000 WATSS USB BLUETOOTH,1 CABLE DE EXTENCION PLUG 3.5 ESTEREO	2,990.00

### OTROS EQUIPOS DE TRABAJO

CONCEPTO	IMPORTE
2 DESBROZADORA STHIL FS 460 C/CABEZAL	26,396.03
2 GPS GARMIN MOD ETREX 30	12,160.00
1 BOMBA SUMERGIBLE PARA POZO PROFUNDO MARCA ALTAMIRA MOD KOR10 R100--5 CON MOTOR DE 10 HP, TRIFASICO, 230 VOLTS MARCA AQUA PACK	20,494.20
2 ESCALERA EXTENCION FV T IA 24 PRO TOP	7,038.00
90 UNIDADES DE MECANISMO INTELIGENTE DE PARQUIMETRO MONO-ESPACIO MODELO M5 MARCA IPS, MONTAJE Y PROGRAMACION DE PARQUIMETRO, ANUALIDAD DE LICENCIA DE SOFTWARE	1,279,150.48
INTERESES A PAGAR DE ACUERDO A CONTRATO DE COMPRAVENTA DE MUEBLES A PLAZOS	139,191.99
90 UNIDADES DE MECANISMO INTELIGENTE DE PARQUIMETRO MONO-ESPACIO MODELO M5 MARCA IPS, MONTAJE Y PROGRAMACION DE PARQUIMETRO, ANUALIDAD DE LICENCIA DE SOFTWARE	1,269,628.23
INTERESES A PAGAR DE ACUERDO A CONTRATO DE COMPRAVENTA DE MUEBLES A PLAZOS	150,237.80
90 MONTAJE Y PROGRAMACION DE PARQUIMETRO MONO-ESPACIO	31,842.00
90 ANUALIDAD DE LICENCIA SOFTWARE DMS Y CONSUMO DE DATOS DE PARQUIMETRO	107,052.80
14 CARCASA INFERIOR DE PARQUIMETRO	51,300.29
90 MECANISMOS INTELIGENTE DE PARQUIMETRO MONO-ESPACIO MODELO M5 MARCA IPS GROUP	1,098,549.00
INTERESES A PAGAR DE ACUERDO A CONTRATO DE COMPRAVENTA DE MUEBLES A PLAZOS	128,063.39
7 DESBROZADORA STIHL FS 460 C/CABEZAL	92,386.11
90 MONTAJE Y PROGRAMACION DE PARQUIMETRO MONO-ESPACIO	31,842.00
90 ANUALIDAD DE LICENCIA DE SOFTWARE DMS Y CONSUMO DE DATOS DE PARQUIMETRO	107,052.80
15 CARCASA INFERIOR DE PARQUIMETRO	60,965.91
90 MECANISMO INTELIGENTE DE PARQUIMETRO MONO-ESPACIO MOD M5 MARCA IPS GROUP INCLUYE CASCARA SUPERIOR,	1,098,549.00





### OTROS EQUIPOS DE TRABAJO

CONCEPTO	IMPORTE
INTERESES A PAGAR DE ACUERDO A CONTRATO DE COMPRAVENTA DE MUEBLES A PLAZOS	116,851.30
2 ESCALERA F.V. TIJERA SENCILLA 3.66 M	7,771.44
1 MOTOBOMBA HONDA 2" WL20 CON SENSOR ARRANDE DE PLASTICO SERIE GCASH 1320918	4,185.00
3 MONTURAS FINAS CON ASIENTO FORRADO	14,616.00
1 BOMBA SUMERGIBLE AGUA LIMPIA 2HP 120LPM 40M LAWN I GARDEN	3,252.19
INTERESES A PAGAR DE ACUERDO A CONTRATO DE COMPRAVENTA DE MUEBLES A PLAZOS	105,555.17
643 MONTAJE Y PROGRAMACION DE PARQUIMETRO , ANUALIDAD DE SOFTWARE, MECANISMO INTELIGENTE, CARCASA INFERIOR (178 UNIDADES), MECANISMO INTELIGENTE, MONTAJE Y PROGRAMACION Y ANUALIDAD DE LICENCIA SOFTWARE (8)	10,824,632.85
INTERESES A PAGAR DE ACUERDO A CONTRATO DE COMPRAVENTA DE MUEBLES A PLAZOS	427,478.50
90 MONTAJE Y PROGRAMACION DE PARQUIMETRO , ANUALIDAD DE SOFTWARE, MECANISMO INTELIGENTE, CARCASA INFERIOR (17 UNIDADES), INTERES A PAGAR DE ACUERDO A CONTRATO	1,308,147.80
<b>TOTAL OTROS EQUIPOS DE TRABAJO</b>	<b><u>25,367,259.83</u></b>

### MOTOCICLETAS

CONCEPTO	IMPORTE
1 MOTOCICLETA CGL 125 TOOL MOD 2015 HONDA BLANCA	15,900.00
5 MOTOCICLETA TIPO CRUSERO 2016 BOLTR	989,500.00
1 MOTOCICLETA TIPO CRUSERO 2016 BOLTR	197,900.00
<b>TOTAL MOTOCICLETAS</b>	<b><u>1,203,300.00</u></b>



## VEHICULOS

CONCEPTO	IMPORTE
UNIDAD PICK UP MARCA RAM 2014 EQUIPADA COMO RADIO PATRULLA MOTOR 5.7L V-8 TRANS AUT 6VEL AIRE ACONDICIONADO, CRISTALES Y ESPEJOS ELECTRICOS, BOLSA DE AIRE, TORRETA, SIRENA ELECTRONICA, SISTEMA DE 4 ESTROBOS, LOCALIZADOR SATELITAL	452,900.00
UNIDAD PICK UP MARCA RAM 2014 EQUIPADA COMO RADIO PATRULLA MOTOR 5.7L V-8 TRANS AUT 6VEL AIRE ACONDICIONADO, CRISTALES Y ESPEJOS ELECTRICOS, BOLSA DE AIRE, TORRETA, SIRENA ELECTRONICA, SISTEMA DE 4 ESTROBOS, LOCALIZADOR SATELITAL	452,900.00
UNIDAD PICK UP MARCA RAM 2014 EQUIPADA COMO RADIO PATRULLA MOTOR 5.7L V-8 TRANS AUT 6VEL AIRE ACONDICIONADO, CRISTALES Y ESPEJOS ELECTRICOS, BOLSA DE AIRE, TORRETA, SIRENA ELECTRONICA, SISTEMA DE 4 ESTROBOS, LOCALIZADOR SATELITAL	452,900.00
UNIDAD PICK UP MARCA RAM 2014 EQUIPADA COMO RADIO PATRULLA MOTOR 5.7L V-8 TRANS AUT 6VEL AIRE ACONDICIONADO, CRISTALES Y ESPEJOS ELECTRICOS, BOLSA DE AIRE, TORRETA, SIRENA ELECTRONICA, SISTEMA DE 4 ESTROBOS, LOCALIZADOR SATELITAL	452,900.00
UNIDAD PICK UP MARCA RAM 2014 EQUIPADA COMO RADIO PATRULLA MOTOR 5.7L V-8 TRANS AUT 6VEL AIRE ACONDICIONADO, CRISTALES Y ESPEJOS ELECTRICOS, BOLSA DE AIRE, TORRETA, SIRENA ELECTRONICA, SISTEMA DE 4 ESTROBOS, LOCALIZADOR SATELITAL	452,900.00
UNIDAD PICK UP MARCA RAM 2014 EQUIPADA COMO RADIO PATRULLA MOTOR 5.7L V-8 TRANS AUT 6VEL AIRE ACONDICIONADO, CRISTALES Y ESPEJOS ELECTRICOS, BOLSA DE AIRE, TORRETA, SIRENA ELECTRONICA, SISTEMA DE 4 ESTROBOS, LOCALIZADOR SATELITAL	452,900.00
UNIDAD PICK UP MARCA RAM 2014 EQUIPADA COMO RADIO PATRULLA MOTOR 5.7L V-8 TRANS AUT 6VEL AIRE ACONDICIONADO, CRISTALES Y ESPEJOS ELECTRICOS, BOLSA DE AIRE, TORRETA, SIRENA ELECTRONICA, SISTEMA DE 4 ESTROBOS, LOCALIZADOR SATELITAL	452,900.00
UNIDAD PICK UP MARCA RAM 2014 EQUIPADA COMO RADIO PATRULLA MOTOR 5.7L V-8 TRANS AUT 6VEL AIRE ACONDICIONADO, CRISTALES Y ESPEJOS ELECTRICOS, BOLSA DE AIRE, TORRETA, SIRENA ELECTRONICA, SISTEMA DE 4 ESTROBOS, LOCALIZADOR SATELITAL	452,900.00
UNIDAD PICK UP MARCA RAM 2014 EQUIPADA COMO RADIO PATRULLA MOTOR 5.7L V-8 TRANS AUT 6VEL AIRE ACONDICIONADO, CRISTALES Y ESPEJOS ELECTRICOS, BOLSA DE AIRE, TORRETA, SIRENA ELECTRONICA, SISTEMA DE 4 ESTROBOS, LOCALIZADOR SATELITAL	452,900.00
1 VEHICULO NUEVO RAV4 LE, 4 CILINDROS MOTOR 2.5 L, 4 VELOCIDADES, RINES DE ACERO DE 17" SISTEMA DE AUDIO, AIRE ACONDICIONADO	332,800.00
1 PINTURA PATRULLA, BALIZAMIENTO RAV 4 EQUIPO DE RADIO PATRULLA, 1 TUMBABURROS	69,664.00
1 VEHICULO NUEVO RAV4 LE, 4 CILINDROS MOTOR 2.5 L, 4 VELOCIDADES, RINES DE ACERO DE 17" SISTEMA DE AUDIO, AIRE ACONDICIONADO	332,800.00

VEHICULOS

CONCEPTO	IMPORTE
1 PINTURA PATRULLA, BALIZAMIENTO RAV 4 EQUIPO DE RADIO PATRULLA, 1 TUMBABURROS	69,664.00
1 VEHICULO NUEVO RAV4 LE, 4 CILINDROS MOTOR 2.5 L, 4 VELOCIDADES, RINES DE ACERO DE 17" SISTEMA DE AUDIO, AIRE ACONDICIONADO	332,800.00
1 PINTURA PATRULLA, BALIZAMIENTO RAV 4 EQUIPO DE RADIO PATRULLA, 1 TUMBABURROS	69,664.00
1 VEHICULO NUEVO RAV4 LE, 4 CILINDROS MOTOR 2.5 L, 4 VELOCIDADES, RINES DE ACERO DE 17" SISTEMA DE AUDIO, AIRE ACONDICIONADO	332,800.00
1 PINTURA PATRULLA, BALIZAMIENTO RAV 4 EQUIPO DE RADIO PATRULLA, 1 TUMBABURROS	69,664.00
1 VEHICULO NUEVO HILUX DOB CAB BASE, 4 CILINDROS MOTOR 2.7 L, 4 VELOCIDADES, RINES DE ACERO PRE-EQUIPO DE AUDIO, AIRE ACONDICIONADO VESTIDORES DE TELA MOTOR 2TR-8812114	299,424.00
1 VEHICULO NUEVO HILUX DOB CAB BASE, 4 CILINDROS MOTOR 2.7 L, 4 VELOCIDADES, RINES DE ACERO PRE-EQUIPO DE AUDIO, AIRE ACONDICIONADO VESTIDORES DE TELA MOTOR 2TR-88800908	299,424.00
1 CAMIONETA NUEVA MARCA NISSAN MOD 2016 NP 300 ESTACAS T/M DH 6 VELOCIDADES COLOR BLANCO SERIE 3N6AD35C1GK824568	201,900.00
1 VEGUCYKI NARCA FIRD F-150 LINEA LOBO KING RANCH MODELO 2007	230,000.00
1 PGO RAV 4 LE 2016 EQUIPADA PATRULLA	402,264.01
1 PGO RAV 4 LE 2016 EQUIPADA PATRULLA	402,264.01
<b>TOTAL VEHICULOS</b>	<b><u>7,521,232.02</u></b>

EQUIPO DE FOTOGRAFIAS Y VIDEO

CONCEPTO	IMPORTE
1 CAMARA CANNON 135 MEGA PÍXELES No SERIE 912062002937	1,410.00
1 CAMARA CANNON 135 MEGA PÍXELES No SERIE 912062005053	1,410.00
1 KIT DVR 4 CANNALES 960H/4 CAMARAS BULLET/600TVL	3,953.92
1 NIKON D610 CAMARA SLR 24.3 MP	28,547.60
3 VIDEO PROYECTOR BENQ MX525 3200 LXGA	23,660.52
1 CAMARA NIKON COOLPIX	3,645.00
1 CAMARA NIKON COOLPIX	3,645.00
1 CAMARA NIKON COOLPIX	3,645.00
1 MEMORIA MICRO SD DE 16 GB	202.00
1 CAMARA NIKON COOLPIX	3,645.00
1 LENTE PARA CAMAA MODELO AF-5 DX NIKKOR 18-200 MMF/3.5-5.6 GEDVR	18,176.01
<b>TOTAL EQUIPO DE FOTOGRAFIAS Y VIDEO</b>	<b><u>91,940.05</u></b>

### MOBILIARIO Y EQUIPO DE COMPUTO

CONCEPTO	IMPORTE
1 REGULADOR DE VOLTAJE SOLA BASIC	245.00
1 IMPRESORA HP M201DW No SERIE VN83F35514	3,000.00
5 EQUIPO DELL INSPIRON 3647 CI5/8GB/1TB/W8	54,572.00
5 MONITOR DELL 18.5" E1914H LED	8,207.00
2 UNIDADES DE DISCO PARA DL OPCION CON DISCOS SAS GN HP -GB KRPM SAS HDD	21,721.00
4 COMPUTADORAS AIO MARCA HP MOD 205 E3T80L NO SERIE 4CE43807VW,4CE43807W2,4CE43806RL,	28,396.00
3 LAP TOPS HP 14-R218LA K8N71LA CI3 8GB 1TB	25,052.52
1 PUNTO DE ACCESO INALAMBRICO TENDNET POE	22,431.50
1 ROUTER VPN GIGABIT DUAL WAN CON ADMINISTRADOR	36,069.85
105 EQUIPOS DE COMPUTO ALL IN ONE FASE FINAL	855,890.40
8 EQUIPO DE COMPUTO DE ESCRITORIO (WINDOWS 8.1 PRO SQL SERVER EXPRESS)	186,354.00
8 IMPRESORA MULTIFUNCIONAL LASER MONOCROMATICA	45,939.71
<b>TOTAL MOBILIARIO Y EQUIPO DE COMPUTO</b>	<b><u>1,287,878.98</u></b>

**MUEBLES EXCEPTO DE ESTANTERIA**

CONCEPTO	IMPORTE
30 LOCKERS DE PLASTICO DE ALTA RESISTENCIA DE 4 PUERTAS EN MEDIDAS DE 30X45X180 CON OREJA PORTA CANDADO ZOLCO Y JALADERA, CERRADURA DE LLAVE Y MANIOBRAS DE ENTREGA	159,036.00
30 LOCKERS DE PLASTICO DE ALTA RESISTENCIA DE 4 PUERTAS EN MEDIDAS DE 30X45X180 CON OREJA PORTA CANDADO ZOLCO Y JALADERA	131,196.00
<b>TOTAL MUEBLES EXCEPTO DE ESTANTERIA</b>	<b><u>290,232.00</u></b>



**Contigo**

**TERRENOS BIENES DE DOMINIO**

CONCEPTO	IMPORTE
1 TERRENO UBICADO EN EL PARQUE INDUSTRIAL LADRILLERO	3,890,000.00

**TOTAL TERRENOS BIENES DE DOMINIO** 3,890,000.00



EQUIPO DE COMUNICACIÓN Y TELECOMUNICACION

CONCEPTO	IMPORTE
2 ANTENAS DE DISCO CON EQUIPO INALAMBRICO	29,390.83
2 EQUIPO DE ACCESO INALAMBRICO MARCA UBIQUITI	4,358.12
1 EQUIPO PARA ENLACE INALAMBRICO NANOSTATION M2 ALTO ALCANCE 2X2 MIMO AIRMAX TDMA ESTATION 54MBPS CON N/S	2,788.50
3 NANOSTATION M5WV 5GHZ WORLD VERSION INTERNACIONAL CON N/S 44D9E74A6EE,44D9E74A7031,44D9E74A7076	7,702.65
2 NANOSTATION M5WV 5GHZ WORL VERSION INTERNACIONAL	4,849.80
<b>TOTAL EQUIPO DE COMUNICACIÓN Y TELECOMUNICACION</b>	<b><u>49,089.90</u></b>

### MOBILIARIO Y EQUIPO AUDIOVISUAL

CONCEPTO	IMPORTE
1 MICROFONO INALAMBRICO DOBLE UHF C2 ANT 2 CAN SOUND TRACK	3,085.00
1 BAFLE BEHRINGEP PODER	6,256.00
1 JGO STAND PROEL P BAFLE	1,150.00
1 BAFLE ACTIVO DE 15" YAMAHA	11,025.00
1 BAFLE ACTIVO 5" BLUETOOTH, USB AUX SAL PASIVA	3,990.01
<b>TOTAL MOBILIARIO Y EQUIPO AUDIOVISUAL</b>	<b><u>25,506.00</u></b>